

# 千葉県院内がん登録 施設別集計

2022年症例

千葉県がん診療連携協議会 院内がん登録専門部会



## はじめに

「千葉県院内がん登録施設別集計2022年度症例」を上梓いたします。

本書は、千葉県がん診療連携協議会の下部組織である院内がん登録専門部会が「千葉県院内がん登録20XX年千葉県集計」として2010年症例集計から毎年編纂している刊行物の最新版です。千葉県がん診療連携協議会は、千葉県知事が推薦し厚生労働大臣が指定する千葉県がん診療連携拠点病院(千葉県がんセンター)が設置する協議会です。院内がん登録専門部会は7つの専門部会のひとつであり、院内がん登録実務者の支援、県内のがん関連情報収集や利活用等の推進に取り組んでいます。

院内がん登録とは、がん登録推進法に基づき各施設が自施設のがん情報を登録するデータベースです。各施設にとっては自施設のがん診療の内容を、がん対策を担当する行政機関にとっては行政区域内の医療資源を把握する重要な資料になります。さらに県民にとっては近隣施設のがん診療の内容を知る確かな情報源になります。

今年度は新たな試みとして「施設別集計」として冊子を全面リニューアルいたしました。患者・家族の県民のみなさまには、より身近な情報源として手に取ってもらえるのではないかと期待しています。ここで一点注意していただきたいことがあります。院内がん登録は、各病院がどこの病院でも全国一律の共通ルールで行います。しかし、新聞テレビ等報道機関の一般ルールとは異なることがあります。結果の解釈が難しい場合があります。わからないところはお気軽に各施設のがん登録実務者にお問い合わせください。

最後に、今回の「施設別集計」作成にご協力いただきました千葉県各施設の院内がん登録担当部門のみなさま、愛媛県の施設別集計方法をご教示いただきました独立行政法人国立病院機構四国がんセンター寺本典弘先生、大平由津子様、医療情報管理室のみなさま、本冊子作成実務に尽力いただきました千葉県がんセンター高野信也様、黒岩千恵美様、診療情報管理室のみなさまに厚く御礼申し上げます。

令和6年7月

千葉県がん診療連携協議会がん登録専門部会 石井浩

## 目次

|                            |     |
|----------------------------|-----|
| はじめに                       | 1   |
| 集計対象について                   | 4   |
| 参加施設                       | 5   |
| 用語等について                    | 6   |
| 病期分類対象コード                  | 9   |
| 部位分類コード                    | 10  |
| <br>                       |     |
| 千葉県全体集計                    | 11  |
| <br>                       |     |
| -施設別集計-                    | 21  |
| 千葉県がんセンター                  | 23  |
| 国立研究開発法人 国立がん研究センター東病院     | 33  |
| 千葉大学医学部附属病院                | 43  |
| 独立行政法人国立病院機構千葉医療センター       | 53  |
| 船橋市立医療センター                 | 63  |
| 東京歯科大学市川総合病院               | 73  |
| 順天堂大学医学部附属浦安病院             | 83  |
| 東京慈恵会医科大学附属柏病院             | 93  |
| 松戸市立総合医療センター               | 103 |
| 地方独立行政法人 総合病院国保旭中央病院       | 113 |
| 医療法人鉄蕉会 亀田総合病院             | 123 |
| 国保直営総合病院君津中央病院             | 133 |
| 日本赤十字社 成田赤十字病院             | 143 |
| 地方独立行政法人 さんむ医療センター         | 153 |
| 国立研究開発法人量子科学技術研究開発機構 QST病院 | 163 |
| 医療法人社団誠馨会 千葉メディカルセンター      | 173 |
| 千葉市立海浜病院                   | 183 |
| 医療法人社団保健会 谷津保健病院           | 193 |

|                         |     |
|-------------------------|-----|
| 東京女子医科大学附属八千代医療センター     | 203 |
| 独立行政法人地域医療機能推進機構 船橋中央病院 | 213 |
| 医療法人社団圭春会 小張総合病院        | 219 |
| 医療法人財団明理会 新松戸中央総合病院     | 229 |
| 社会福祉法人聖隷福祉事業団 聖隷佐倉市民病院  | 239 |
| 医療法人社団誠馨会 新東京病院         | 249 |
| 国際医療福祉大学成田病院            | 259 |
| 千葉市立青葉病院                | 269 |

## 集計対象について

「院内がん登録」とは各病院が自院で診療したすべてのがん患者さんの診断や治療に関する情報を集め、決められた標準登録様式に則って登録し、その病院のがん診療機能を明らかにする調査です。この院内がん登録の情報は、毎年、国立がん研究センターがん対策研究所へ全国集計として提出され、同施設により集計され結果が公表されています。

本冊子は、千葉県がん診療連携協議会 院内がん登録専門部会に所属する医療機関のうち、任意でご参加いただいた医療機関が、それぞれ全国集計に提出した2022年症例の院内がん登録の情報を使用し集計しています。集計参加施設は、千葉県内のがん診療連携拠点病院や千葉県がん診療連携協力病院等の26施設です。詳細については、集計参加施設一覧をご参照ください。各集計表において集計値が1～9件の場合、(1～3)、(4～6)、(7～9)と記載しています。また、千葉県全体の集計値は、集計参加施設の合計値となります。国立がん研究センターが公表している「院内がん登録全国集計報告書」の千葉県集計とは異なりますので、ご注意ください。

## 集計参加施設

|                            |
|----------------------------|
| 千葉県がんセンター                  |
| 国立研究開発法人 国立がん研究センター東病院     |
| 千葉大学医学部附属病院                |
| 独立行政法人国立病院機構千葉医療センター       |
| 船橋市立医療センター                 |
| 東京歯科大学市川総合病院               |
| 順天堂大学医学部附属浦安病院             |
| 東京慈恵会医科大学附属柏病院             |
| 松戸市立総合医療センター               |
| 地方独立行政法人 総合病院国保旭中央病院       |
| 医療法人鉄蕉会 亀田総合病院             |
| 国保直営総合病院君津中央病院             |
| 日本赤十字社 成田赤十字病院             |
| 地方独立行政法人 さんむ医療センター         |
| 国立研究開発法人量子科学技術研究開発機構 QST病院 |
| 医療法人社団誠馨会 千葉メディカルセンター      |
| 千葉市立海浜病院                   |
| 医療法人社団保健会 谷津保健病院           |
| 東京女子医科大学附属八千代医療センター        |
| 独立行政法人地域医療機能推進機構 船橋中央病院    |
| 医療法人社団圭春会 小張総合病院           |
| 医療法人財団明理会 新松戸中央総合病院        |
| 社会福祉法人聖隷福祉事業団 聖隷佐倉市民病院     |
| 医療法人社団誠馨会 新東京病院            |
| 国際医療福祉大学成田病院               |
| 千葉市立青葉病院                   |

## 用語等について

- 診断年について

当該腫瘍の初回治療前に診断のために行われた検査のうち、「がん」と診断する根拠となった検査が行われた年のことです。他施設で行われた検査も含みますが、その場合は、はじめて自施設を受診した年となります。

- 症例区分について

当該腫瘍の診断および初回治療の過程において、自施設でどのように関係したかを判断するための項目です。「80:その他」はいずれにも分類できない場合に分類されるため、基本的な集計対象外としています。

- 部位について

当該腫瘍の原発部位を表す項目です。区分は「部位分類コード」に基づき作成しています。

- 治療前ステージ

国際比較のため、UICC(The Union for International Cancer Control)の定める病期分類方法に基づき、何らかの治療が行われる以前に診断されたステージを指します。

- 術後病理学的ステージ

国際比較のため、UICC(The Union for International Cancer Control)の定める病期分類方法に基づき、手術が行われた患者に関して、術後に検体が提出され病理学的に算出されたステージを指します。手術が行われなかった場合には手術なしで、術前に化学療法や放射線療法などが行われた場合には、手術前の治療の影響が想定されるため、術後病理学的ステージは適応外として登録されています。

- 総合ステージ

病期は患者の予後に影響する重要な要因です。そこで、治療開始時点でのがんの状態をより正確に表しているとされる術後病理学的ステージを第一優先とし、術前治療が行われた術後病理学的ステージの適用外及び術後病理学的ステージが不詳であった例、観血的治療を行っていない例では、治療前ステージを用いてがんの治療開始時点での病期を示す指標として総合ステージを算出しています。

- 初回治療について

「当該腫瘍の縮小・切除を意図したがん組織に対する治療のうち、当該腫瘍に関する最初の診断に引き続き行われた、腫瘍に対する治療」と定義されています。治療は、外科的治療、鏡視下治療、内視鏡治療、放射線療法、化学療法、内分泌療法、その他の治療、経過観察の計8種に分類し、治療法はこれら単独もしくは組み合わせを選択しています。



## 用語等について

### ● 初回治療の集計用の分類方法について

1. 手術のみ
2. 内視鏡のみ
3. 手術+内視鏡
4. 放射線のみ
5. 薬物療法のみ
6. 放射線+薬物
7. 薬物+その他
8. 手術/内視鏡+放射線
9. 手術/内視鏡+薬物
10. 手術/内視鏡+その他
11. 手術/内視鏡+放射線+薬物
12. 他の組み合わせ
13. 治療なし

### ● 二次保健医療圏について

二次保健医療圏とは医療法第30条の4第2項第12号の規定に基づく区域で、特殊な医療を除く病院の病床の整備を図るべき地域的単位として設定されています。

|        |   |
|--------|---|
| 千葉     | 千葉市   |
| 東葛南部   | 市川市、船橋市、習志野市、八千代市、鎌ヶ谷市、浦安市  |
| 東葛北部   | 松戸市、野田市、柏市、流山市、我孫子市   |
| 印旛     | 成田市、佐倉市、四街道市、八街市、印西市、白井市、富里市、印旛郡酒々井町、栄町   |
| 香取海匠   | 銚子市、旭市、匝瑳市、香取市、香取郡神崎町、多古町、東庄町   |
| 山武長生夷隅 | 茂原市、東金市、勝浦市、山武市、いすみ市、大網白里市、山武郡九十九里町、芝山町、横芝光町、長生郡一宮町、睦沢町、長生村、白子町、長柄町、長南町、夷隅郡大多喜町、御宿町 |
| 安房     | 館山市、鴨川市、南房総市、安房郡鋸南町   |
| 君津     | 木更津市、君津市、富津市、袖ヶ浦市   |
| 市原     | 市原市   |

## 用語等について



## 病期分類対象コード

|      | 局在                            | 組織型形態コード   |
|------|-------------------------------|--|
| 胃癌   | C160, 161-166, 168, 169       | 8000-8158(8153を除く), 8160-8162, 8170-8231, 8244, 8245, 8246/32-8247/39, 8250-8551, 8560-8576, 8940-8941, 8980-8981  |
| 大腸癌  | C180, 182-189, 199, 209       | 8000-8158(8153を除く), 8160-8162, 8170-8231, 8244, 8245, 8246/32-8247/39, 8250-8551, 8560-8576, 8940-8941, 8980-8981  |
| 肝癌   | 肝細胞癌<br>C220<br>肝内胆管癌<br>C221 | 肝細胞癌<br>8170-8175, 8020<br>肝内胆管癌<br>8140/2, 8148/2, 8160-8163, 8180, 8470, 8480, 8503, 8560, 8032, 8033, 8430, 8490, 8070, 8041  |
| 肺癌   | C340-343, 348, 349            | 肺小細胞癌<br>8002, 8041-8045<br>肺非小細胞癌<br>8000-8158(8013, 8041-8045を除く), 8160-8162, 8170-8231, 8240-8245, 8246-8247, 8249, 8250-8552, 8560-8576, 8940-8941, 8972, 8980-8981                          |
| 乳癌   | C500-509                      | 8000-8158, 8160-8162, 8170-8231, 8246/32-8427/39, 8250-8551, 8560-8576, 8940-8941, 8982, 8980-8981   |
| 膵臓癌  | C250-252, 259                 | 8000-8158(8150-8153, 8155, 8156を除く), 8160-8163, 8170-8231, 8243-8245, 8246-32-8247/39, 8250-8551, 8552, 8560-8576, 8940-8941, 8971, 8980-8981  |
| 前立腺癌 | C619                          | 8000, 8010, 8013, 8020, 8041, 8140-8384, 8400, 8408, 8410, 8413, 8420, 8441, 8450, 8460, 8470, 8480-8482, 8490, 8500, 8503-8504, 8520, 8525, 8530, 8550, 8560, 8570, 8571-8574, 8576, 9070, 9110 |

## 部位分類コード

| 部位名        | 第1段階<br>ICD-O-3 形態コード | 第2段階<br>ICD-O-3 部位コード                             |
|------------|-----------------------|---|
| 口腔・口唇      |                       | C00、C02.0-02.3、C02.8-02.9、C03.0-C05.0、C05.8-C06.9 |
| 大唾液腺       |                       | C07、C08   |
| 上咽頭        |                       | C11   |
| 中咽頭        |                       | C01、C02.4、C05.1-05.2、C09、C10.0、C10.2-10.9、C14     |
| 下咽頭        |                       | C12-C13   |
| 食道         |                       | C15   |
| 胃          |                       | C16   |
| 小腸         |                       | C17   |
| 結腸         |                       | C18   |
| 直腸         |                       | C19-C20   |
| 肛門・肛門管     |                       | C21   |
| 肝臓         |                       | C22   |
| 胆嚢・胆管      |                       | C23-24  |
| 膵臓         |                       | C25   |
| 喉頭         |                       | C10.1、C32   |
| 肺          |                       | C33-C34   |
| 骨・骨軟部      |                       | C40-C41、C47、C49                                   |
| 皮膚(黒色腫を含む) |                       | C44   |
| 乳房         |                       | C50   |
| 陰・外陰       |                       | C51、C52   |
| 子宮頸部       |                       | C53   |
| 子宮体部       |                       | C54   |
| 子宮         |                       | C55   |
| 卵巣         |                       | C56   |
| 前立腺        |                       | C61   |
| 精巣         |                       | C62、C63.0、C63.1                                   |
| 腎          |                       | C64   |
| 膀胱         |                       | C67   |
| 腎盂・尿管      |                       | C65、C66、C68                                       |
| 脳・中枢神経系    |                       | C70、C71、C72、C751-C753                             |
| 甲状腺        |                       | C73   |
| 悪性リンパ腫     | 959-972、974-975       |   |
| 多発性骨髄腫     | 973、976               |   |
| 白血病        | 980-994               |   |
| 他の造血器腫瘍    | 995-998、999           | C421  |
| その他        |                       | 第1段階、第2段階で変換された以外の症例                              |

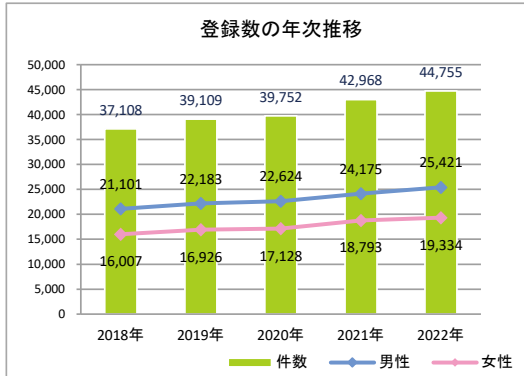
# 千葉県全体集計

千葉県全体集計は、本冊子に任意でご参加いただいた施設の合計値です。国立がん研究センターが公表している「院内がん登録全国集計報告書」の千葉県集計とは異なりますので、ご注意ください。

# 1. 年次推移、部位別登録数、診断時住所

## 1-1. 登録数の年次推移

| 診断年           | 2018年  |         | 2019年  |         | 2020年  |         | 2021年  |         | 2022年  |         |
|---------------|--------|---------|--------|---------|--------|---------|--------|---------|--------|---------|
|               | 件数     | (%)     | 件数     | (%)     | 件数     | (%)     | 件数     | (%)     | 件数     | (%)     |
| 【症例区分8,80を含む】 |        |         |        |         |        |         |        |         |        |         |
| 全体            | 38,573 |         | 40,859 |         | 41,581 |         | 45,066 |         | 46,996 |         |
| 男性            | 21,966 | (56.9%) | 23,258 | (56.9%) | 23,738 | (57.1%) | 25,371 | (56.3%) | 26,741 | (56.9%) |
| 女性            | 16,607 | (43.1%) | 17,601 | (43.1%) | 17,843 | (42.9%) | 19,695 | (43.7%) | 20,255 | (43.1%) |
| 全体            | 37,108 |         | 39,109 |         | 39,752 |         | 42,968 |         | 44,755 |         |
| 男性            | 21,101 | (56.9%) | 22,183 | (56.7%) | 22,624 | (56.9%) | 24,175 | (56.3%) | 25,421 | (56.8%) |
| 女性            | 16,007 | (43.1%) | 16,926 | (43.3%) | 17,128 | (43.1%) | 18,793 | (43.7%) | 19,334 | (43.2%) |

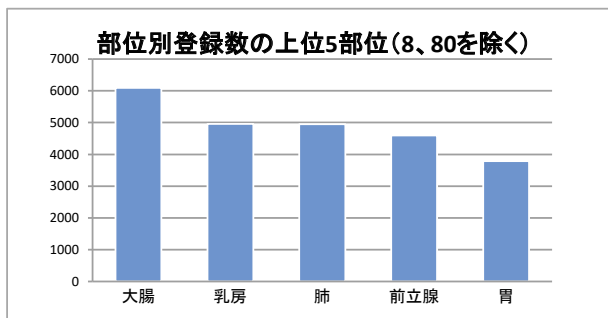


## 1-2. 登録数の年次推移(部位別)(8、80を除く)

| No | 診断年        | 2018年  |         | 2019年  |         | 2020年  |         | 2021年  |         | 2022年  |         |
|----|------------|--------|---------|--------|---------|--------|---------|--------|---------|--------|---------|
|    |            | 件数     | (%)     | 件数     | (%)     | 件数     | (%)     | 件数     | (%)     | 件数     | (%)     |
| 1  | 口腔・口唇      | 574    | (1.5%)  | 589    | (1.5%)  | 665    | (1.7%)  | 655    | (1.5%)  | 663    | (1.5%)  |
| 2  | 大唾液腺       | 110    | (0.3%)  | 112    | (0.3%)  | 127    | (0.3%)  | 119    | (0.3%)  | 125    | (0.3%)  |
| 3  | 上咽頭        | 44     | (0.1%)  | 53     | (0.1%)  | 45     | (0.1%)  | 64     | (0.1%)  | 65     | (0.1%)  |
| 4  | 中咽頭        | 301    | (0.8%)  | 276    | (0.7%)  | 329    | (0.8%)  | 340    | (0.8%)  | 319    | (0.7%)  |
| 5  | 下咽頭        | 338    | (0.9%)  | 345    | (0.9%)  | 340    | (0.9%)  | 395    | (0.9%)  | 386    | (0.9%)  |
| 6  | 食道         | 1,440  | (3.9%)  | 1,388  | (3.5%)  | 1,382  | (3.5%)  | 1,451  | (3.4%)  | 1,449  | (3.2%)  |
| 7  | 胃          | 3,719  | (10.0%) | 3,812  | (9.7%)  | 3,549  | (8.9%)  | 3,822  | (8.9%)  | 3,786  | (8.5%)  |
| 8  | 小腸         | 149    | (0.4%)  | 184    | (0.5%)  | 189    | (0.5%)  | 168    | (0.4%)  | 216    | (0.5%)  |
| 9  | 結腸         | 3,260  | (8.8%)  | 3,370  | (8.6%)  | 3,382  | (8.5%)  | 3,568  | (8.3%)  | 3,964  | (8.9%)  |
| 10 | 直腸         | 1,736  | (4.7%)  | 1,936  | (5.0%)  | 1,793  | (4.5%)  | 1,981  | (4.6%)  | 2,131  | (4.8%)  |
| 11 | 肛門・肛門管     | 43     | (0.1%)  | 34     | (0.1%)  | 57     | (0.1%)  | 44     | (0.1%)  | 60     | (0.1%)  |
| 12 | 肝臓         | 999    | (2.7%)  | 1,034  | (2.6%)  | 1,134  | (2.9%)  | 1,178  | (2.7%)  | 1,273  | (2.8%)  |
| 13 | 胆嚢・胆管      | 683    | (1.8%)  | 713    | (1.8%)  | 693    | (1.7%)  | 680    | (1.6%)  | 748    | (1.7%)  |
| 14 | 膵臓         | 1,372  | (3.7%)  | 1,545  | (4.0%)  | 1,693  | (4.3%)  | 1,750  | (4.1%)  | 1,903  | (4.3%)  |
| 15 | 喉頭         | 249    | (0.7%)  | 256    | (0.7%)  | 260    | (0.7%)  | 278    | (0.6%)  | 242    | (0.5%)  |
| 16 | 肺          | 4,307  | (11.6%) | 4,500  | (11.5%) | 4,609  | (11.6%) | 4,848  | (11.3%) | 4,948  | (11.1%) |
| 17 | 骨・軟部       | 183    | (0.5%)  | 191    | (0.5%)  | 263    | (0.7%)  | 268    | (0.6%)  | 260    | (0.6%)  |
| 18 | 皮膚(黒色腫を含む) | 1,056  | (2.8%)  | 1,077  | (2.8%)  | 1,069  | (2.7%)  | 1,169  | (2.7%)  | 1,219  | (2.7%)  |
| 19 | 乳房         | 4,040  | (10.9%) | 4,348  | (11.1%) | 4,215  | (10.6%) | 4,891  | (11.4%) | 4,960  | (11.1%) |
| 20 | 膣・外陰       | 56     | (0.2%)  | 64     | (0.2%)  | 63     | (0.2%)  | 80     | (0.2%)  | 74     | (0.2%)  |
| 21 | 子宮頸部       | 1,131  | (3.0%)  | 1,117  | (2.9%)  | 1,103  | (2.8%)  | 1,217  | (2.8%)  | 1,216  | (2.7%)  |
| 22 | 子宮体部       | 730    | (2.0%)  | 790    | (2.0%)  | 856    | (2.2%)  | 899    | (2.1%)  | 920    | (2.1%)  |
| 23 | 子宮         | (1~3)  | —       | (1~3)  | —       | (4~6)  | —       | (4~6)  | —       | (1~3)  | —       |
| 24 | 卵巣         | 546    | (1.5%)  | 613    | (1.6%)  | 609    | (1.5%)  | 646    | (1.5%)  | 611    | (1.4%)  |
| 25 | 前立腺        | 3,132  | (8.4%)  | 3,261  | (8.3%)  | 3,508  | (8.8%)  | 4,013  | (9.3%)  | 4,600  | (10.3%) |
| 26 | 精巣         | 94     | (0.3%)  | 92     | (0.2%)  | 110    | (0.3%)  | 97     | (0.2%)  | 130    | (0.3%)  |
| 27 | 腎          | 727    | (2.0%)  | 708    | (1.8%)  | 720    | (1.8%)  | 780    | (1.8%)  | 851    | (1.9%)  |
| 28 | 膀胱         | 1,233  | (3.3%)  | 1,355  | (3.5%)  | 1,451  | (3.7%)  | 1,560  | (3.6%)  | 1,554  | (3.5%)  |
| 29 | 腎盂・尿管      | 326    | (0.9%)  | 385    | (1.0%)  | 358    | (0.9%)  | 396    | (0.9%)  | 421    | (0.9%)  |
| 30 | 脳・中枢神経系    | 755    | (2.0%)  | 828    | (2.1%)  | 786    | (2.0%)  | 947    | (2.2%)  | 900    | (2.0%)  |
| 31 | 甲状腺        | 448    | (1.2%)  | 454    | (1.2%)  | 472    | (1.2%)  | 519    | (1.2%)  | 546    | (1.2%)  |
| 32 | 悪性リンパ腫     | 1,310  | (3.5%)  | 1,442  | (3.7%)  | 1,498  | (3.8%)  | 1,641  | (3.8%)  | 1,625  | (3.6%)  |
| 33 | 多発性骨髄腫     | 330    | (0.9%)  | 331    | (0.8%)  | 350    | (0.9%)  | 372    | (0.9%)  | 358    | (0.8%)  |
| 34 | 白血病        | 461    | (1.2%)  | 495    | (1.3%)  | 608    | (1.5%)  | 656    | (1.5%)  | 626    | (1.4%)  |
| 35 | 他の造血器腫瘍    | 420    | (1.1%)  | 558    | (1.4%)  | 509    | (1.3%)  | 556    | (1.3%)  | 565    | (1.3%)  |
| 36 | その他        | 805    | (2.2%)  | 850    | (2.2%)  | 952    | (2.4%)  | 915    | (2.1%)  | 1,040  | (2.3%)  |
|    | 合計         | 37,108 |         | 39,109 |         | 39,752 |         | 42,968 |         | 44,755 |         |

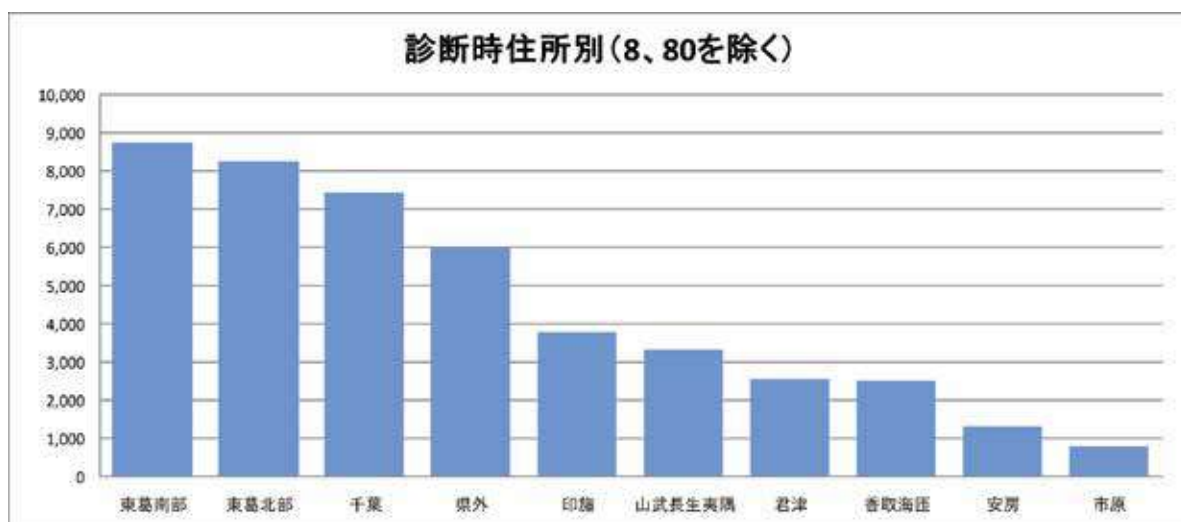
1-3. 部位別登録数の上位5部位(8、80を除く)

| 順位 | 2021年 |       | 2022年 |       |
|----|-------|-------|-------|-------|
|    | 部位名   | 件数    | 部位名   | 件数    |
| 1  | 大腸    | 5,549 | 大腸    | 6,095 |
| 2  | 乳房    | 4,891 | 乳房    | 4,960 |
| 3  | 肺     | 4,848 | 肺     | 4,948 |
| 4  | 前立腺   | 4,013 | 前立腺   | 4,600 |
| 5  | 胃     | 3,822 | 胃     | 3,786 |



1-4. 診断時住所別(8、80を除く)

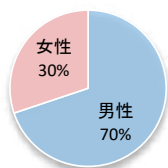
| 医療圏    | 登録数   | 登録割合    |
|--------|-------|---------|
| 千葉     | 7,431 | (16.6%) |
| 東葛南部   | 8,748 | (19.5%) |
| 東葛北部   | 8,260 | (18.5%) |
| 印旛     | 3,787 | (8.5%)  |
| 香取海匠   | 2,521 | (5.6%)  |
| 山武長生夷隅 | 3,339 | (7.5%)  |
| 安房     | 1,320 | (2.9%)  |
| 君津     | 2,560 | (5.7%)  |
| 市原     | 798   | (1.8%)  |
| 茨城県    | 1,968 | (4.4%)  |
| 埼玉県    | 1,624 | (3.6%)  |
| 東京都    | 1,450 | (3.2%)  |
| 神奈川県   | 174   | (0.4%)  |
| その他県外  | 775   | (1.7%)  |



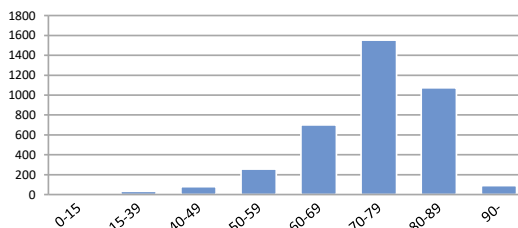
## 2-1. 部位別:胃

### 1. 登録数と男女割合

| 登録数 |       |
|-----|-------|
| 全体  | 3,786 |
| 男性  | 2,645 |
| 女性  | 1,141 |

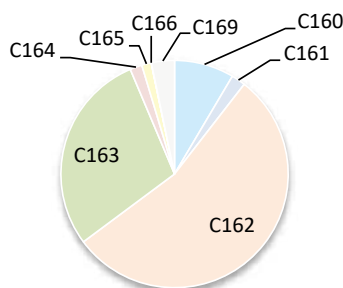


### 2. 年齢



### 3. 詳細部位別登録数

| 局在コード | 部位名  | 登録数  | 局在コード | 部位名   | 登録数   |
|-------|------|------|-------|-------|-------|
| C16.0 | 噴門   | 322  | C16.5 | 胃小彎   | 51    |
| C16.1 | 胃底部  | 76   | C16.6 | 胃大彎   | (1~3) |
| C16.2 | 胃体部  | 2056 | C16.8 | 胃の境界部 | 0     |
| C16.3 | 胃前庭部 | 1091 | C16.9 | 胃NOS  | 124   |
| C16.4 | 幽門   | 65   |       |       |       |



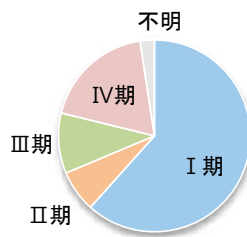
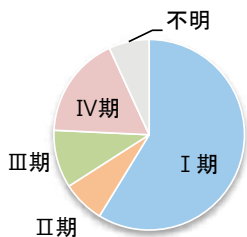
### 4. UICC TNM ステージ別登録 <症例区分20~31(自施設責任症例)、病期分類対象のみ>

#### 治療前ステージ

| 2022年 | 0期 | I期    | II期 | III期 | IV期 | 不明  | 合計    |
|-------|----|-------|-----|------|-----|-----|-------|
| 件数    |    | 1,909 | 234 | 319  | 565 | 223 | 3,250 |
| 割合    |    | 59%   | 7%  | 10%  | 17% | 7%  |       |

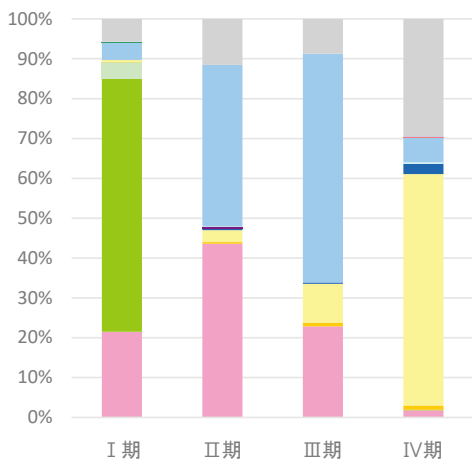
#### 総合ステージ

| 2022年 | 0期 | I期    | II期 | III期 | IV期 | 不明 | 合計    |
|-------|----|-------|-----|------|-----|----|-------|
| 件数    |    | 2,003 | 229 | 330  | 610 | 78 | 3,250 |
| 割合    |    | 62%   | 7%  | 10%  | 19% | 2% |       |

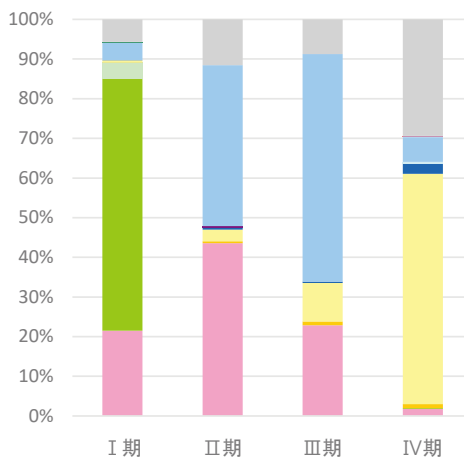


### 5. UICC TNM ステージ別 治療割合 <症例区分20~31(自施設責任症例)、病期分類対象のみ>

#### 治療前ステージ



#### 総合ステージ

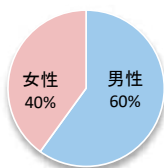




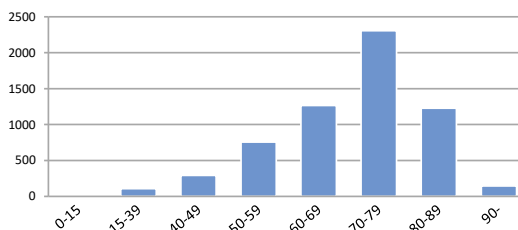
## 2-2. 部位別:大腸

### 1. 登録数と男女割合

| 登録数 |       |
|-----|-------|
| 全体  | 6,095 |
| 男性  | 3,656 |
| 女性  | 2,439 |

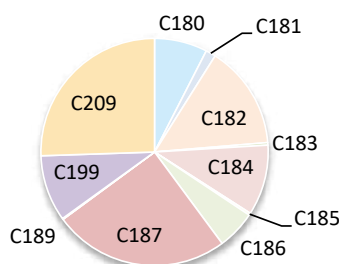


### 2. 年齢



### 3. 詳細部位別登録数

| 局在コード | 部位名  | 登録数 | 局在コード | 部位名         | 登録数  |
|-------|------|-----|-------|-------------|------|
| C18.0 | 盲腸   | 459 | C18.6 | 下行結腸        | 336  |
| C18.1 | 虫垂   | 87  | C18.7 | S状結腸        | 1526 |
| C18.2 | 上行結腸 | 897 | C18.8 | 結腸境界部       | 0    |
| C18.3 | 右結腸曲 | 22  | C18.9 | 結腸NOS (7~9) | 575  |
| C18.4 | 横行結腸 | 611 | C19.9 | 直腸結腸移行      | 575  |
| C18.5 | 左結腸曲 | 18  | C20.9 | 直腸          | 1556 |



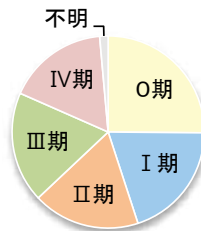
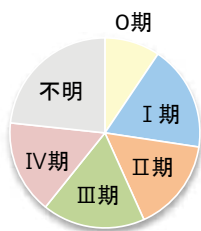
### 4. UICC TNM ステージ別登録 <症例区分20~31(自施設責任症例)、病期分類対象のみ>

#### 治療前ステージ

| 2022年 | 0期  | I期  | II期 | III期 | IV期 | 不明    | 合計    |
|-------|-----|-----|-----|------|-----|-------|-------|
| 件数    | 480 | 914 | 809 | 890  | 811 | 1,187 | 5,091 |
| 割合    | 9%  | 18% | 16% | 17%  | 16% | 23%   |       |

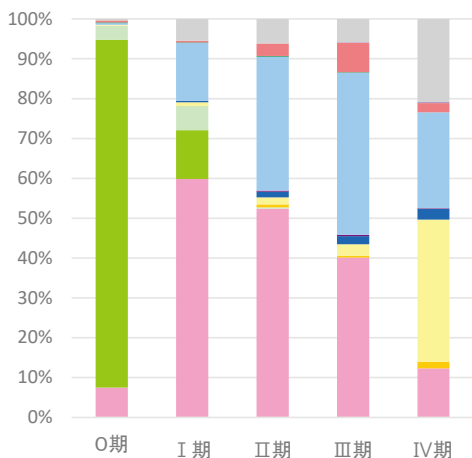
#### 総合ステージ

| 2022年 | 0期    | I期    | II期 | III期 | IV期 | 不明 | 合計    |
|-------|-------|-------|-----|------|-----|----|-------|
| 件数    | 1,280 | 1,010 | 916 | 948  | 865 | 72 | 5,091 |
| 割合    | 25%   | 20%   | 18% | 19%  | 17% | 1% |       |

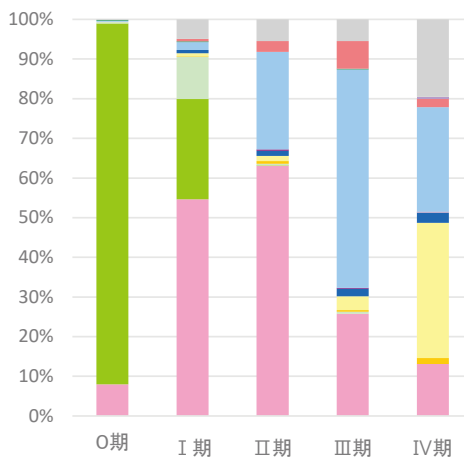


### 5. UICC TNM ステージ別 治療割合 <症例区分20~31(自施設責任症例)、病期分類対象のみ>

#### 治療前ステージ



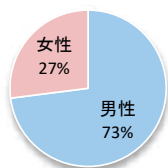
#### 総合ステージ



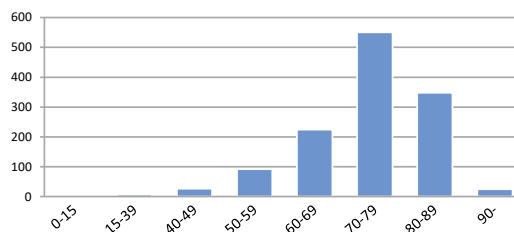
## 2-3. 部位別:肝臓

### 1. 登録数と男女割合

| 登録数 |       |
|-----|-------|
| 全体  | 1,273 |
| 男性  | 929   |
| 女性  | 344   |

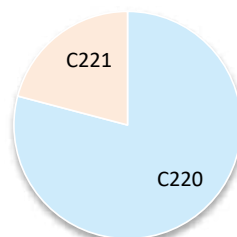


### 2. 年齢



### 3. 詳細部位別登録数

| 局在コード | 部位名  | 登録数  |
|-------|------|------|
| C22.0 | 肝    | 1007 |
| C22.1 | 肝内胆管 | 266  |



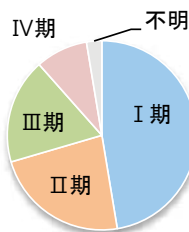
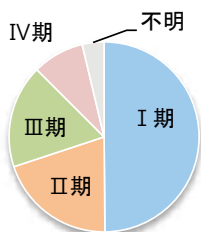
### 4. UICC TNM ステージ別登録 肝細胞がん<症例区分20~31(自施設責任症例)、病期分類対象のみ>

#### 治療前ステージ

| 2022年 | 0期 | I期  | II期 | III期 | IV期 | 不明 | 合計  |
|-------|----|-----|-----|------|-----|----|-----|
| 件数    |    | 363 | 146 | 128  | 64  | 27 | 728 |
| 割合    |    | 50% | 20% | 18%  | 9%  | 4% |     |

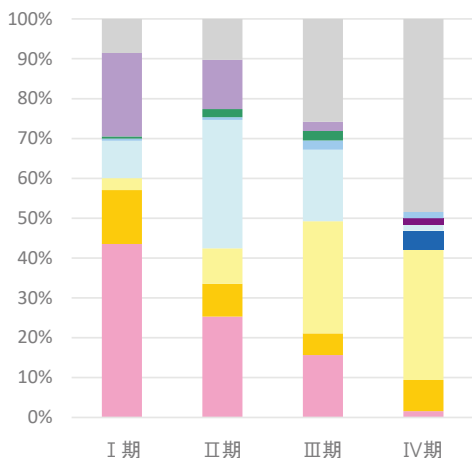
#### 総合ステージ

| 2022年 | 0期 | I期  | II期 | III期 | IV期 | 不明 | 合計  |
|-------|----|-----|-----|------|-----|----|-----|
| 件数    |    | 345 | 168 | 131  | 65  | 19 | 728 |
| 割合    |    | 47% | 23% | 18%  | 9%  | 2% |     |

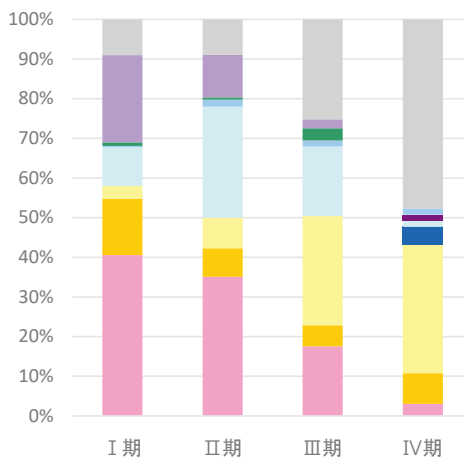


### 5. UICC TNM ステージ別 治療割合 肝細胞がん<症例区分20~31(自施設責任症例)、病期分類対象のみ>

#### 治療前ステージ



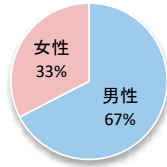
#### 総合ステージ



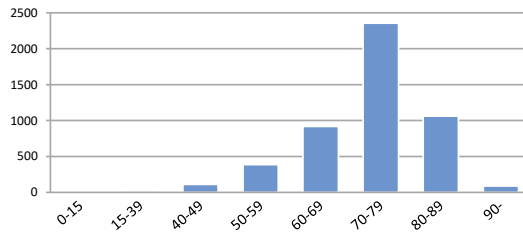
## 2-4. 部位別:肺

### 1. 登録数と男女割合

| 登録数 |       |
|-----|-------|
| 全体  | 4,948 |
| 男性  | 3,337 |
| 女性  | 1,611 |

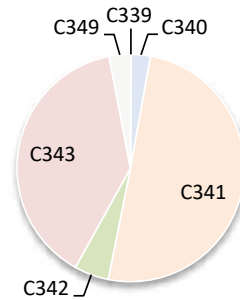


### 2. 年齢



### 3. 詳細部位別登録数

| 局在コード | 部位名  | 登録数   | 局在コード | 部位名  | 登録数 |
|-------|------|-------|-------|------|-----|
| C33.9 | 気管   | (4~6) | C34.8 | 肺境界部 | 0   |
| C34.0 | 主気管支 | 135   | C34.9 | 肺NOS | 149 |
| C34.1 | 上葉   | 2490  |       |      |     |
| C34.2 | 中葉   | 243   |       |      |     |
| C34.3 | 下葉   | 1926  |       |      |     |



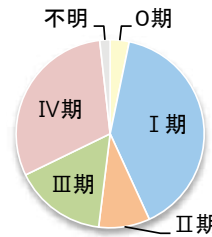
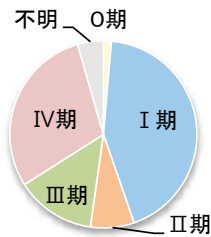
### 4. UICC TNM ステージ別登録 非小細胞がん<症例区分20~31(自施設責任症例)、病期分類対象のみ>

#### 治療前ステージ

| 2022年 | 0期 | I期    | II期 | III期 | IV期   | 不明  | 合計    |
|-------|----|-------|-----|------|-------|-----|-------|
| 件数    | 53 | 1,660 | 289 | 527  | 1,134 | 170 | 3,833 |
| 割合    | 1% | 43%   | 8%  | 14%  | 30%   | 4%  |       |

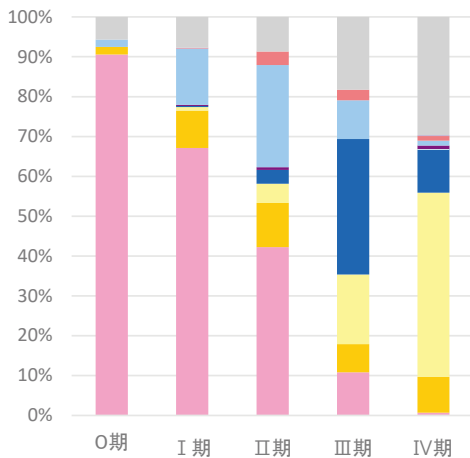
#### 総合ステージ

| 2022年 | 0期  | I期    | II期 | III期 | IV期   | 不明 | 合計    |
|-------|-----|-------|-----|------|-------|----|-------|
| 件数    | 125 | 1,529 | 337 | 607  | 1,166 | 68 | 3,832 |
| 割合    | 3%  | 40%   | 9%  | 16%  | 30%   | 2% |       |

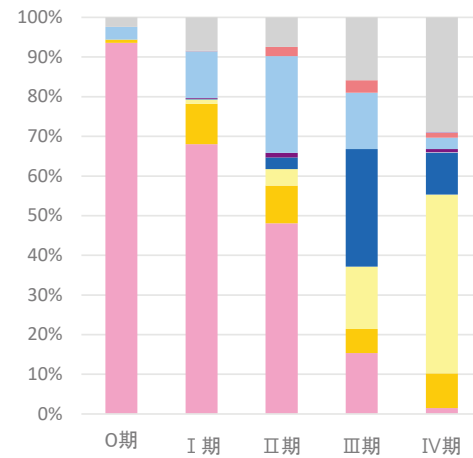


### 5. UICC TNM ステージ別 治療割合 非小細胞がん<症例区分20~31(自施設責任症例)、病期分類対象のみ>

#### 治療前ステージ



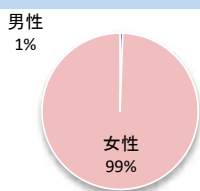
#### 総合ステージ



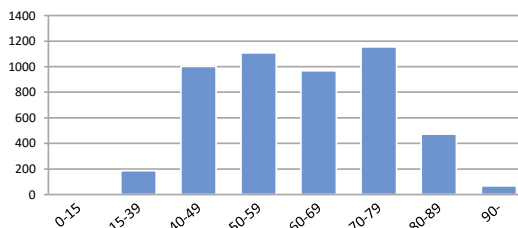
## 2-5. 部位別:乳房

### 1. 登録数と男女割合

| 登録数 |       |
|-----|-------|
| 全体  | 4,960 |
| 男性  | 27    |
| 女性  | 4,933 |

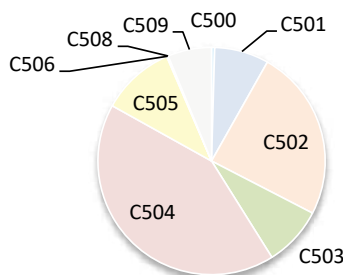


### 2. 年齢



### 3. 詳細部位別登録数

| 局在コード | 部位名     | 登録数  | 局在コード | 部位名     | 登録数   |
|-------|---------|------|-------|---------|-------|
| C50.0 | 乳頭      | 22   | C50.5 | 下外側4分の1 | 519   |
| C50.1 | 中央部     | 384  | C50.6 | 腋窩尾部    | 10    |
| C50.2 | 上内側4分の1 | 1210 | C50.8 | 乳房境界部   | (1~3) |
| C50.3 | 下内側4分の1 | 422  | C50.9 | 乳房NOS   | 309   |
| C50.4 | 上外側4分の1 | 2083 |       |         |       |



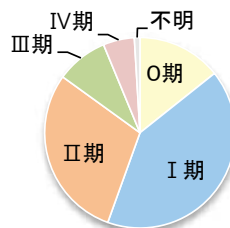
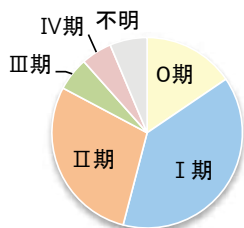
### 4. UICC TNM ステージ別登録 <症例区分20~31(自施設責任症例)、病期分類対象のみ>

#### 治療前ステージ

| 2022年 | 0期  | I期    | II期   | III期 | IV期 | 不明  | 合計    |
|-------|-----|-------|-------|------|-----|-----|-------|
| 件数    | 670 | 1,667 | 1,241 | 245  | 226 | 274 | 4,323 |
| 割合    | 15% | 39%   | 29%   | 6%   | 5%  | 6%  |       |

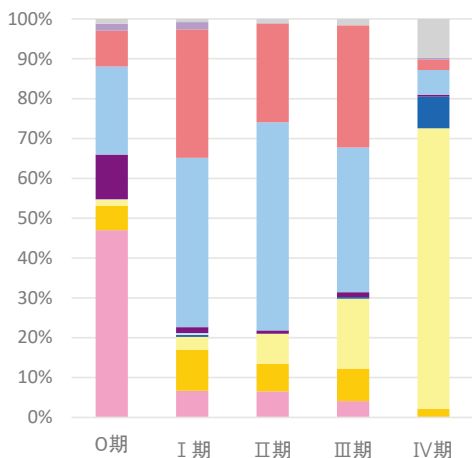
#### 総合ステージ

| 2022年 | 0期  | I期    | II期   | III期 | IV期 | 不明 | 合計    |
|-------|-----|-------|-------|------|-----|----|-------|
| 件数    | 618 | 1,781 | 1,274 | 380  | 229 | 41 | 4,323 |
| 割合    | 14% | 41%   | 29%   | 9%   | 5%  | 1% |       |

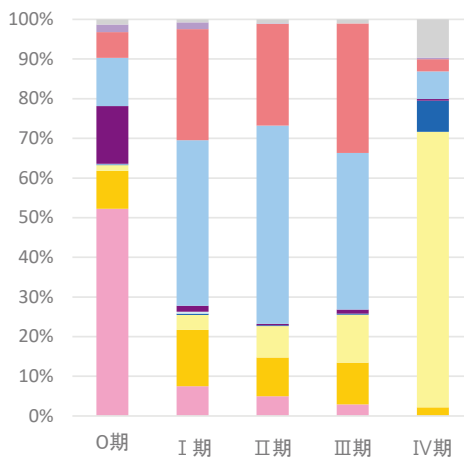


### 5. UICC TNM ステージ別 治療割合 <症例区分20~31(自施設責任症例)、病期分類対象のみ>

#### 治療前ステージ



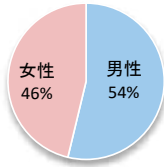
#### 総合ステージ



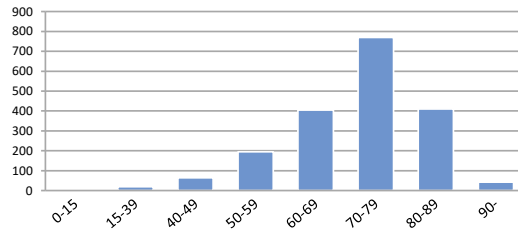
## 2-6. 部位別：膵臓

### 1. 登録数と男女割合

| 登録数 |       |
|-----|-------|
| 全体  | 1,903 |
| 男性  | 1,023 |
| 女性  | 880   |

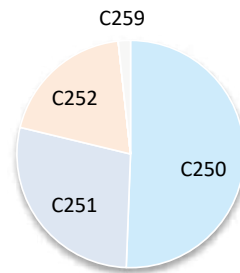


### 2. 年齢



### 3. 詳細部位別登録数

| 局在コード | 部位名      | 登録数 | 局在コード | 部位名  | 登録数 |
|-------|----------|-----|-------|------|-----|
| C25.0 | 膵頭部      | 963 | C25.7 | 膵その他 | 0   |
| C25.1 | 膵体部      | 536 | C25.8 | 膵境界部 | 0   |
| C25.2 | 膵尾部      | 371 | C25.9 | 膵NOS | 33  |
| C25.3 | 膵管       | 0   |       |      |     |
| C25.4 | ランゲルハンス島 | 0   |       |      |     |



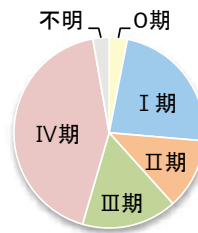
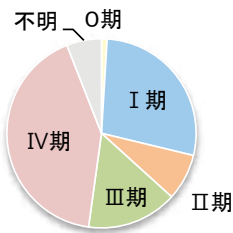
### 4. UICC TNM ステージ別登録 <症例区分20~31(自施設責任症例)、病期分類対象のみ>

#### 治療前ステージ

| 2022年 | 0期 | I期  | II期 | III期 | IV期 | 不明 | 合計    |
|-------|----|-----|-----|------|-----|----|-------|
| 件数    | 14 | 406 | 116 | 226  | 611 | 87 | 1,460 |
| 割合    | 1% | 28% | 8%  | 15%  | 42% | 6% |       |

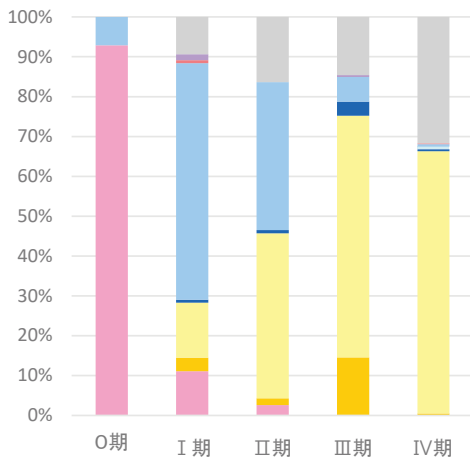
#### 総合ステージ

| 2022年 | 0期 | I期  | II期 | III期 | IV期 | 不明 | 合計    |
|-------|----|-----|-----|------|-----|----|-------|
| 件数    | 45 | 340 | 175 | 236  | 624 | 40 | 1,460 |
| 割合    | 3% | 23% | 12% | 16%  | 43% | 3% |       |

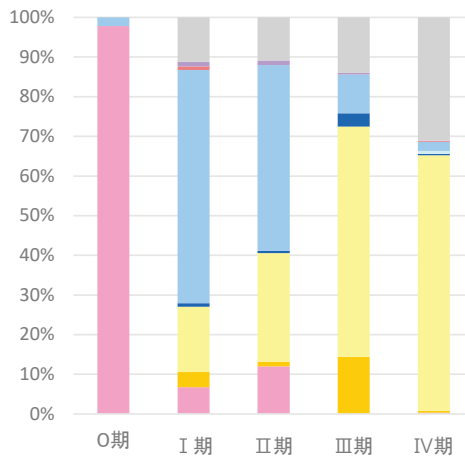


### 5. UICC TNM ステージ別 治療割合 <症例区分20~31(自施設責任症例)、病期分類対象のみ>

#### 治療前ステージ



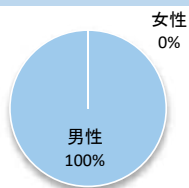
#### 総合ステージ



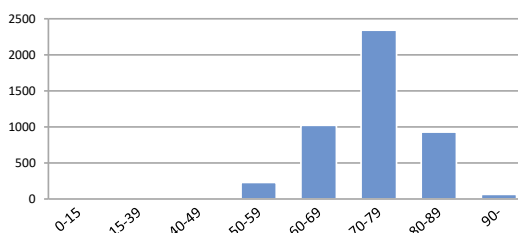
## 2-7. 部位別:前立腺

### 1. 登録数と男女割合

| 登録数 |       |
|-----|-------|
| 全体  | 4,600 |
| 男性  | 4,599 |
| 女性  | (1~3) |

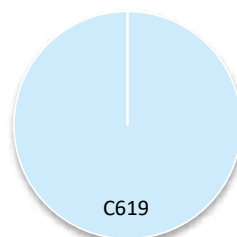


### 2. 年齢



### 3. 詳細部位別登録数

| 局在コード | 部位名 | 登録数  |
|-------|-----|------|
| C61.9 | 前立腺 | 4600 |



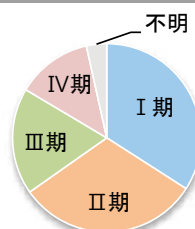
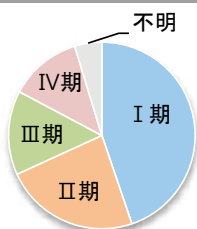
### 4. UICC TNM ステージ別登録 <症例区分20~31(自施設責任症例)、病期分類対象のみ>

#### 治療前ステージ

| 2022年 | 0期 | I期    | II期 | III期 | IV期 | 不明  | 合計    |
|-------|----|-------|-----|------|-----|-----|-------|
| 件数    |    | 1,714 | 895 | 558  | 480 | 180 | 3,827 |
| 割合    |    | 45%   | 23% | 15%  | 13% | 5%  |       |

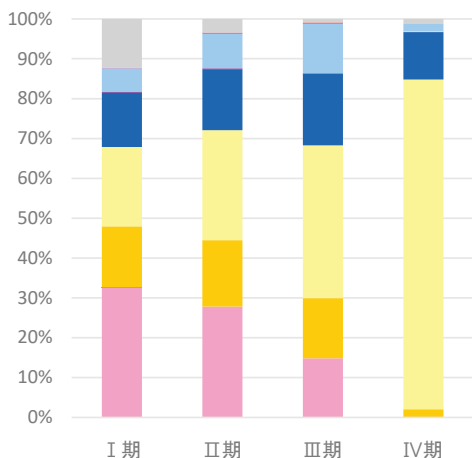
#### 総合ステージ

| 2022年 | 0期 | I期    | II期   | III期 | IV期 | 不明  | 合計    |
|-------|----|-------|-------|------|-----|-----|-------|
| 件数    |    | 1,304 | 1,193 | 700  | 497 | 133 | 3,827 |
| 割合    |    | 34%   | 31%   | 18%  | 13% | 3%  |       |

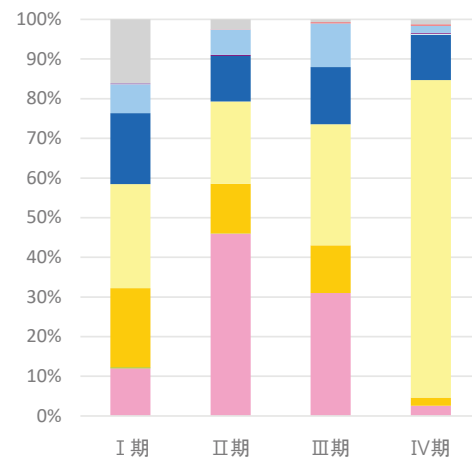


### 5. UICC TNM ステージ別 治療割合 <症例区分20~31(自施設責任症例)、病期分類対象のみ>

#### 治療前ステージ



#### 総合ステージ



# 施設別集計





医療機関名

## 千葉県がんセンター

## 施設情報

|                 |  |          |                              |
|-----------------|--|----------|------------------------------|
| 所在地             | 千葉市中央区仁戸名町666-2  |          |                              |
| 診療科             | 食道・胃腸外科、肝胆膵外科、消化器内科、呼吸器外科、呼吸器内科、乳腺外科、形成外科、婦人科、泌尿器科、腫瘍・血液内科、脳神経外科、頭頸科、整形外科、緩和医療科、精神腫瘍科、内視鏡科、循環器内科、遺伝子診療科、歯科、ハイパーサーミア、放射線診断科、放射線治療科、麻酔科、病理診断科  |          |                              |
| 病床数             | 450 床（一般：358床、HCU：16床、緩和ケア：53床）  |          |                              |
| 平均在院日数（2023年度）  | 12.3   | 日        |                              |
| 外来のべ患者数（2023年度） | 145,502  | 人        | 入院のべ患者数（2023年度）<br>108,551 人 |
| 外来化学療法の実施       | ○  | 放射線治療の実施 | ○                            |
| 施設種別            | <input type="checkbox"/> 国のがん診療連携拠点病院<br><input checked="" type="checkbox"/> 都道府県がん診療連携拠点病院<br><input type="checkbox"/> 地域がん診療連携拠点病院<br><input type="checkbox"/> 地域がん診療病院<br><input type="checkbox"/> 千葉県がん診療連携協力病院<br><input checked="" type="checkbox"/> 小児がん連携病院<br><input type="checkbox"/> 高度先進医療機関 |          |                              |
| 院内がん登録担当部署      | 経営戦略部 診療情報管理室  |          |                              |
| 登録実務者数（実人数）     | 7 名（内、初級認定者： 1 名 中級認定者： 6 名）   |          |                              |

## 施設からのコメント

## 【千葉県がんセンター（当院）について】

当院は、千葉県民に安全で最適な治療を提供する使命を有する県立のがん専門病院であり、創立から今年で52周年になります。当院は院内に研究所を擁し、新しい医療の研究開発を行い、高度先進的な医療を目指しています。また、当院は、厚生労働省指定の、都道府県がん診療連携拠点病院、がんゲノム医療拠点病院、小児がん連携病院であり、県内がん診療ネットワークの中軸を担っています。当院の基本理念は「心と体にやさしく希望のもてるがん医療の提供」です。

当院は4年前に新病院となり、最新の手術ロボット、放射線治療機器を備え、幅広いがん薬物療法に対応し、県民の要望から導入された県内唯一の温熱療法も提供可能になりました。また、公的病院で日本最大の病床数を有する緩和ケア病棟や、自宅で療養するための充実した支援体制は、当院最大の強みになっています。

## 【当院の課題について】

10年前の医療事故により当院は一時危機的状況に陥りましたが、以降は医療安全部門の強化、コンプライアンスの向上等構造改革に病院一丸となって取り組み、特定機能病院の要件充足を目標に県民からの信頼回復に努めています。

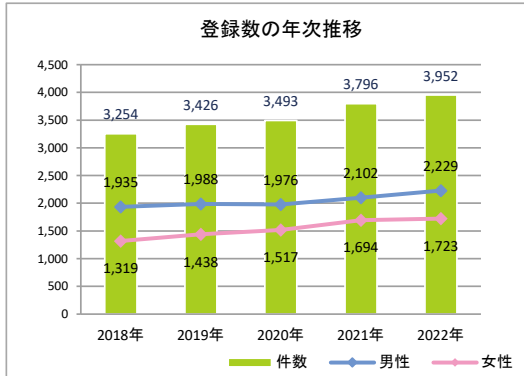
## 【当院の診療情報管理室について】

当院の診療情報管理室は、病院長直轄の経営戦略部にある3室のうちのひとつであり、室長（医師）、専従室員7（診療情報管理士7）で診療記録の管理、監査、DPC等診療情報の精度管理、統計、分析、院内がん登録を行っています。都道府県がん診療連携拠点病院として、院内がん登録実務者研修会を千葉県内の院内がん登録を実施している施設に行っています。

# 1. 年次推移、部位別登録数、診断時住所

## 1-1. 登録数の年次推移

| 診断年           | 2018年 |         | 2019年 |         | 2020年 |         | 2021年 |         | 2022年 |         |
|---------------|-------|---------|-------|---------|-------|---------|-------|---------|-------|---------|
|               | 件数    | (%)     | 件数    | (%)     | 件数    | (%)     | 件数    | (%)     | 件数    | (%)     |
| 【症例区分8,80を含む】 |       |         |       |         |       |         |       |         |       |         |
| 全体            | 3,503 |         | 3,726 |         | 3,814 |         | 4,127 |         | 4,328 |         |
| 男性            | 2,090 | (59.7%) | 2,196 | (58.9%) | 2,209 | (57.9%) | 2,303 | (55.8%) | 2,470 | (57.1%) |
| 女性            | 1,413 | (40.3%) | 1,530 | (41.1%) | 1,605 | (42.1%) | 1,824 | (44.2%) | 1,858 | (42.9%) |
| 全体            | 3,254 |         | 3,426 |         | 3,493 |         | 3,796 |         | 3,952 |         |
| 男性            | 1,935 | (59.5%) | 1,988 | (58.0%) | 1,976 | (56.6%) | 2,102 | (55.4%) | 2,229 | (56.4%) |
| 女性            | 1,319 | (40.5%) | 1,438 | (42.0%) | 1,517 | (43.4%) | 1,694 | (44.6%) | 1,723 | (43.6%) |

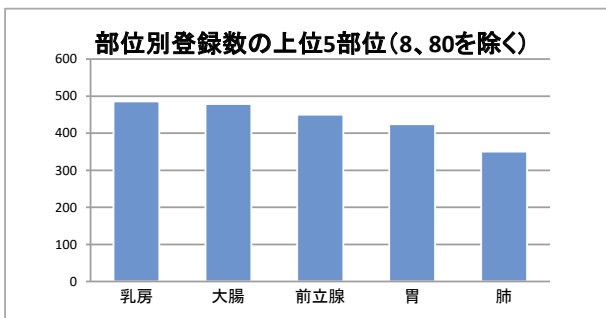


## 1-2. 登録数の年次推移(部位別)(8、80を除く)

| No | 診断年        | 2018年 |         | 2019年 |         | 2020年 |         | 2021年 |         | 2022年 |         |
|----|------------|-------|---------|-------|---------|-------|---------|-------|---------|-------|---------|
|    |            | 件数    | (%)     | 件数    | (%)     | 件数    | (%)     | 件数    | (%)     | 件数    | (%)     |
| 1  | 口腔・口唇      | 45    | (1.4%)  | 32    | (0.9%)  | 48    | (1.4%)  | 64    | (1.7%)  | 57    | (1.4%)  |
| 2  | 大唾液腺       | 13    | (0.4%)  | (4~6) | —       | (4~6) | —       | 10    | (0.3%)  | (7~9) | —       |
| 3  | 上咽頭        | (4~6) | —       | (1~3) | —       | (1~3) | —       | 11    | (0.3%)  | (4~6) | —       |
| 4  | 中咽頭        | 30    | (0.9%)  | 24    | (0.7%)  | 23    | (0.7%)  | 35    | (0.9%)  | 48    | (1.2%)  |
| 5  | 下咽頭        | 33    | (1.0%)  | 38    | (1.1%)  | 32    | (0.9%)  | 47    | (1.2%)  | 42    | (1.1%)  |
| 6  | 食道         | 171   | (5.3%)  | 134   | (3.9%)  | 159   | (4.6%)  | 189   | (5.0%)  | 182   | (4.6%)  |
| 7  | 胃          | 408   | (12.5%) | 421   | (12.3%) | 425   | (12.2%) | 423   | (11.1%) | 424   | (10.7%) |
| 8  | 小腸         | (7~9) | —       | 17    | (0.5%)  | 17    | (0.5%)  | 14    | (0.4%)  | 16    | (0.4%)  |
| 9  | 結腸         | 223   | (6.9%)  | 225   | (6.6%)  | 227   | (6.5%)  | 272   | (7.2%)  | 297   | (7.5%)  |
| 10 | 直腸         | 107   | (3.3%)  | 139   | (4.1%)  | 135   | (3.9%)  | 144   | (3.8%)  | 182   | (4.6%)  |
| 11 | 肛門・肛門管     | (4~6) | —       | (1~3) | —       | (4~6) | —       | (1~3) | —       | (4~6) | —       |
| 12 | 肝臓         | 41    | (1.3%)  | 43    | (1.3%)  | 40    | (1.1%)  | 59    | (1.6%)  | 56    | (1.4%)  |
| 13 | 胆嚢・胆管      | 44    | (1.4%)  | 55    | (1.6%)  | 65    | (1.9%)  | 50    | (1.3%)  | 57    | (1.4%)  |
| 14 | 膵臓         | 133   | (4.1%)  | 175   | (5.1%)  | 183   | (5.2%)  | 195   | (5.1%)  | 201   | (5.1%)  |
| 15 | 喉頭         | 22    | (0.7%)  | 16    | (0.5%)  | 21    | (0.6%)  | 29    | (0.8%)  | 23    | (0.6%)  |
| 16 | 肺          | 338   | (10.4%) | 370   | (10.8%) | 302   | (8.6%)  | 338   | (8.9%)  | 350   | (8.9%)  |
| 17 | 骨・軟部       | 73    | (2.2%)  | 81    | (2.4%)  | 78    | (2.2%)  | 55    | (1.4%)  | 71    | (1.8%)  |
| 18 | 皮膚(黒色腫を含む) | (7~9) | —       | (1~3) | —       | (1~3) | —       | (4~6) | —       | (1~3) | —       |
| 19 | 乳房         | 337   | (10.4%) | 379   | (11.1%) | 412   | (11.8%) | 487   | (12.8%) | 486   | (12.3%) |
| 20 | 膣・外陰       | (1~3) | —       | 10    | (0.3%)  | (4~6) | —       | (4~6) | —       | (1~3) | —       |
| 21 | 子宮頸部       | 103   | (3.2%)  | 115   | (3.4%)  | 114   | (3.3%)  | 148   | (3.9%)  | 132   | (3.3%)  |
| 22 | 子宮体部       | 77    | (2.4%)  | 76    | (2.2%)  | 101   | (2.9%)  | 109   | (2.9%)  | 114   | (2.9%)  |
| 23 | 子宮         | 0     | —       | 0     | —       | 0     | —       | 0     | —       | 0     | —       |
| 24 | 卵巣         | 41    | (1.3%)  | 52    | (1.5%)  | 39    | (1.1%)  | 50    | (1.3%)  | 54    | (1.4%)  |
| 25 | 前立腺        | 395   | (12.1%) | 401   | (11.7%) | 363   | (10.4%) | 381   | (10.0%) | 450   | (11.4%) |
| 26 | 精巣         | 14    | (0.4%)  | 10    | (0.3%)  | 16    | (0.5%)  | 14    | (0.4%)  | 12    | (0.3%)  |
| 27 | 腎          | 51    | (1.6%)  | 54    | (1.6%)  | 56    | (1.6%)  | 67    | (1.8%)  | 68    | (1.7%)  |
| 28 | 膀胱         | 84    | (2.6%)  | 90    | (2.6%)  | 88    | (2.5%)  | 113   | (3.0%)  | 101   | (2.6%)  |
| 29 | 腎盂・尿管      | 28    | (0.9%)  | 20    | (0.6%)  | 24    | (0.7%)  | 29    | (0.8%)  | 22    | (0.6%)  |
| 30 | 脳・中枢神経系    | 68    | (2.1%)  | 68    | (2.0%)  | 63    | (1.8%)  | 68    | (1.8%)  | 79    | (2.0%)  |
| 31 | 甲状腺        | 59    | (1.8%)  | 56    | (1.6%)  | 70    | (2.0%)  | 78    | (2.1%)  | 74    | (1.9%)  |
| 32 | 悪性リンパ腫     | 186   | (5.7%)  | 190   | (5.5%)  | 223   | (6.4%)  | 188   | (5.0%)  | 192   | (4.9%)  |
| 33 | 多発性骨髄腫     | 21    | (0.6%)  | 27    | (0.8%)  | 36    | (1.0%)  | 33    | (0.9%)  | 29    | (0.7%)  |
| 34 | 白血病        | 13    | (0.4%)  | 17    | (0.5%)  | 32    | (0.9%)  | 19    | (0.5%)  | 24    | (0.6%)  |
| 35 | 他の造血器腫瘍    | 13    | (0.4%)  | 16    | (0.5%)  | 19    | (0.5%)  | 11    | (0.3%)  | 15    | (0.4%)  |
| 36 | その他        | 56    | (1.7%)  | 63    | (1.8%)  | 65    | (1.9%)  | 54    | (1.4%)  | 74    | (1.9%)  |
|    | 合計         | 3,254 |         | 3,426 |         | 3,493 |         | 3,796 |         | 3,952 |         |

1-3. 部位別登録数の上位5部位（8、80を除く）

| 順位 | 2021年 |     | 2022年 |     |
|----|-------|-----|-------|-----|
|    | 部位名   | 件数  | 部位名   | 件数  |
| 1  | 乳房    | 487 | 乳房    | 486 |
| 2  | 胃     | 423 | 大腸    | 479 |
| 3  | 大腸    | 416 | 前立腺   | 450 |
| 4  | 前立腺   | 381 | 胃     | 424 |
| 5  | 肺     | 338 | 肺     | 350 |

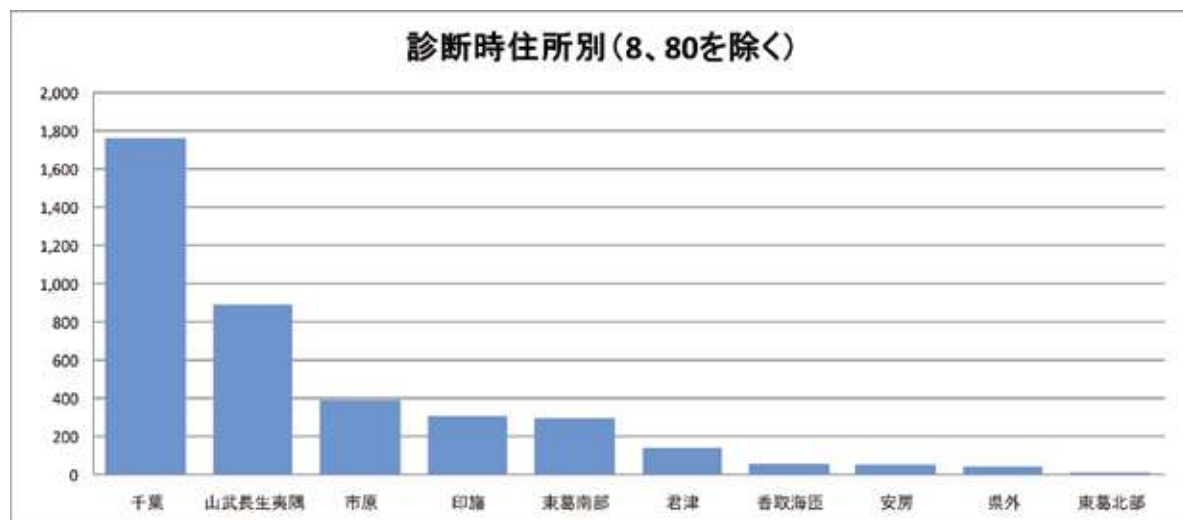


1-4. 診断時住所別（8、80を除く）

| 医療圏    | 登録数   | 登録割合    |
|--------|-------|---------|
| 千葉     | 1,761 | (44.6%) |
| 東葛南部   | 296   | (7.5%)  |
| 東葛北部   | 11    | (0.3%)  |
| 印旛     | 308   | (7.8%)  |
| 香取海匝   | 57    | (1.4%)  |
| 山武長生夷隅 | 891   | (22.5%) |
| 安房     | 52    | (1.3%)  |
| 君津     | 141   | (3.6%)  |
| 市原     | 392   | (9.9%)  |
| 茨城県    | 11    | (0.3%)  |
| 埼玉県    | (4~6) | —       |
| 東京都    | 12    | (0.3%)  |
| 神奈川県   | (1~3) | —       |
| その他県外  | 13    | (0.3%)  |

病院住所地の二次保健医療圏内の市区町村住所別

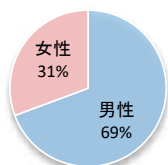
| 医療圏     | 登録数 |
|---------|-----|
| 千葉市稲毛区  | 206 |
| 千葉市花見川区 | 218 |
| 千葉市若葉区  | 312 |
| 千葉市中央区  | 465 |
| 千葉市美浜区  | 165 |
| 千葉市緑区   | 395 |
|         |     |
|         |     |
|         |     |
|         |     |
|         |     |
|         |     |
|         |     |
|         |     |
|         |     |
|         |     |
|         |     |
|         |     |
|         |     |
|         |     |
|         |     |
|         |     |



## 2-1. 部位別:胃

### 1. 登録数と男女割合

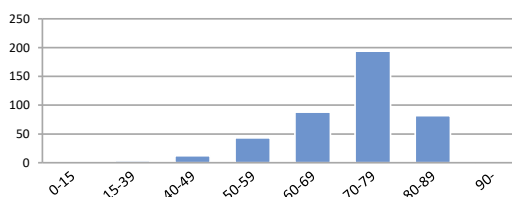
| 登録数 |     |
|-----|-----|
| 全体  | 424 |
| 男性  | 294 |
| 女性  | 130 |



当院全登録数に占める胃がんの割合 **10.7%**

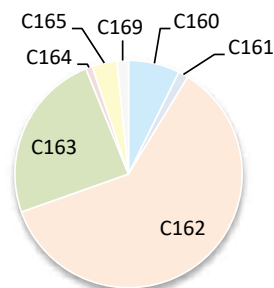
### 2. 年齢

平均 **71.1 歳** 中央値 **73.0 歳**



### 3. 詳細部位別登録数

| 局在コード | 部位名  | 登録数   | 局在コード | 部位名   | 登録数   |
|-------|------|-------|-------|-------|-------|
| C16.0 | 噴門   | 31    | C16.5 | 胃小彎   | 15    |
| C16.1 | 胃底部  | (4~6) | C16.6 | 胃大彎   | 0     |
| C16.2 | 胃体部  | 258   | C16.8 | 胃の境界部 | 0     |
| C16.3 | 胃前庭部 | 103   | C16.9 | 胃NOS  | (7~9) |
| C16.4 | 幽門   | (4~6) |       |       |       |



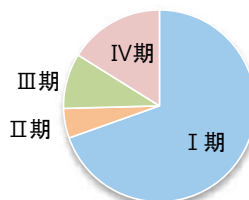
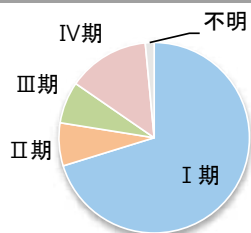
### 4. UICC TNM ステージ別登録 <症例区分20~31(自施設責任症例)、病期分類対象のみ>

#### 治療前ステージ

| 2022年 | 0期 | I期  | II期 | III期 | IV期 | 不明    | 合計  |
|-------|----|-----|-----|------|-----|-------|-----|
| 件数    |    | 279 | 29  | 28   | 55  | (4~6) | 397 |
| 割合    |    | 70% | 7%  | 7%   | 14% | -     |     |

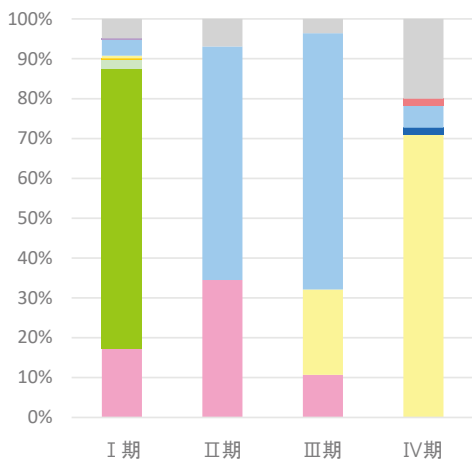
#### 総合ステージ

| 2022年 | 0期 | I期  | II期 | III期 | IV期 | 不明 | 合計  |
|-------|----|-----|-----|------|-----|----|-----|
| 件数    |    | 276 | 20  | 37   | 64  | 0  | 397 |
| 割合    |    | 70% | 5%  | 9%   | 16% | 0% |     |

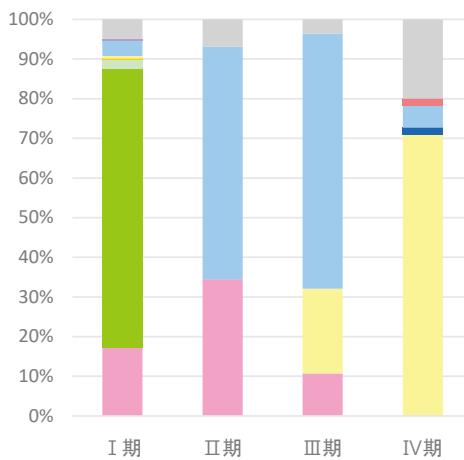


### 5. UICC TNM ステージ別 治療割合 <症例区分20~31(自施設責任症例)、病期分類対象のみ>

#### 治療前ステージ



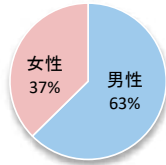
#### 総合ステージ



## 2-2. 部位別:大腸

### 1. 登録数と男女割合

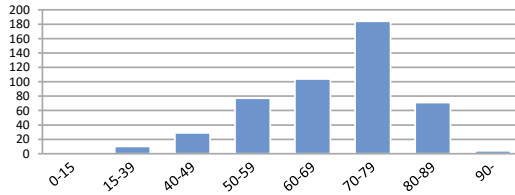
| 登録数 |     |
|-----|-----|
| 全体  | 479 |
| 男性  | 300 |
| 女性  | 179 |



当院全登録数に占める大腸がんの割合 **12.1%**

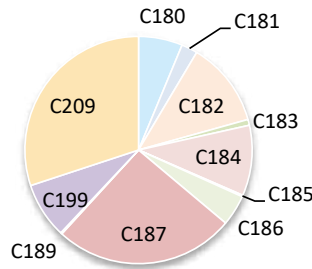
### 2. 年齢

平均 **67.7 歳** 中央値 **70.0 歳**



### 3. 詳細部位別登録数

| 局在コード | 部位名  | 登録数   | 局在コード | 部位名    | 登録数   |
|-------|------|-------|-------|--------|-------|
| C18.0 | 盲腸   | 30    | C18.6 | 下行結腸   | 21    |
| C18.1 | 虫垂   | 11    | C18.7 | S状結腸   | 123   |
| C18.2 | 上行結腸 | 58    | C18.8 | 結腸境界部  | 0     |
| C18.3 | 右結腸曲 | (4~6) | C18.9 | 結腸NOS  | (1~3) |
| C18.4 | 横行結腸 | 48    | C19.9 | 直腸結腸移行 | 38    |
| C18.5 | 左結腸曲 | (1~3) | C20.9 | 直腸     | 144   |



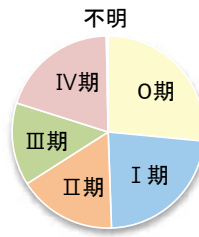

### 4. UICC TNM ステージ別登録 <症例区分20~31(自施設責任症例)、病期分類対象のみ>

#### 治療前ステージ

| 2022年 | 0期  | I期  | II期 | III期 | IV期 | 不明  | 合計  |
|-------|-----|-----|-----|------|-----|-----|-----|
| 件数    | 79  | 73  | 73  | 36   | 72  | 55  | 388 |
| 割合    | 20% | 19% | 19% | 9%   | 19% | 14% |     |

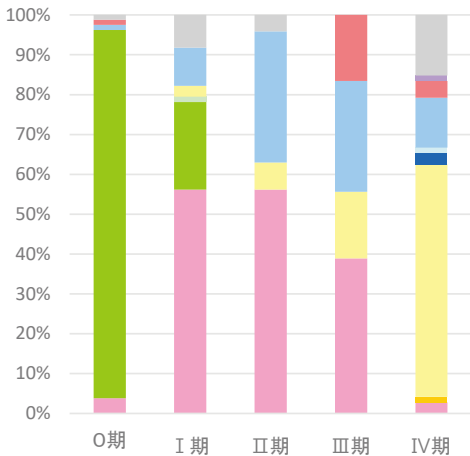
#### 総合ステージ

| 2022年 | 0期  | I期  | II期 | III期 | IV期 | 不明    | 合計  |
|-------|-----|-----|-----|------|-----|-------|-----|
| 件数    | 103 | 89  | 64  | 54   | 77  | (1~3) | 388 |
| 割合    | 27% | 23% | 17% | 14%  | 20% | -     |     |

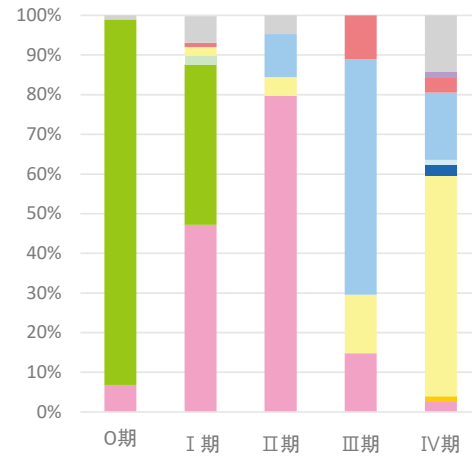


### 5. UICC TNM ステージ別 治療割合 <症例区分20~31(自施設責任症例)、病期分類対象のみ>

#### 治療前ステージ



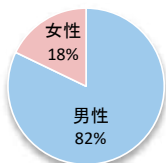
#### 総合ステージ



## 2-3. 部位別:肝臓

### 1. 登録数と男女割合

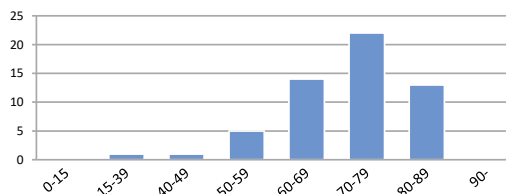
| 登録数 |    |
|-----|----|
| 全体  | 56 |
| 男性  | 46 |
| 女性  | 10 |



当院全登録数に占める肝がんの割合 **1.4%**

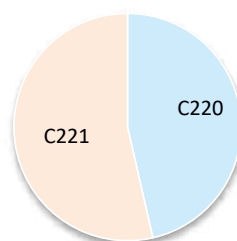
### 2. 年齢

平均 **70.9 歳** 中央値 **72.5 歳**



### 3. 詳細部位別登録数

| 局在コード | 部位名  | 登録数 |
|-------|------|-----|
| C22.0 | 肝    | 26  |
| C22.1 | 肝内胆管 | 30  |



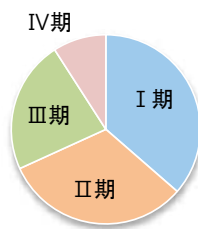
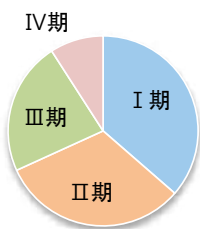
### 4. UICC TNM ステージ別登録 肝細胞がん<症例区分20~31(自施設責任症例)、病期分類対象のみ>

#### 治療前ステージ

| 2022年 | 0期 | I期    | II期   | III期  | IV期   | 不明 | 合計 |
|-------|----|-------|-------|-------|-------|----|----|
| 件数    |    | (7~9) | (7~9) | (4~6) | (1~3) | 0  | 22 |
| 割合    |    | -     | -     | -     | -     | 0% |    |

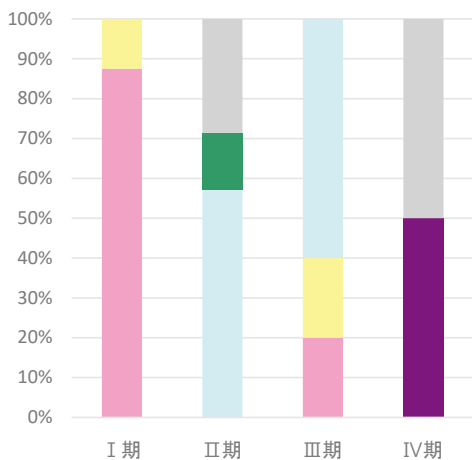
#### 総合ステージ

| 2022年 | 0期 | I期    | II期   | III期  | IV期   | 不明 | 合計 |
|-------|----|-------|-------|-------|-------|----|----|
| 件数    |    | (7~9) | (7~9) | (4~6) | (1~3) | 0  | 22 |
| 割合    |    | -     | -     | -     | -     | 0% |    |

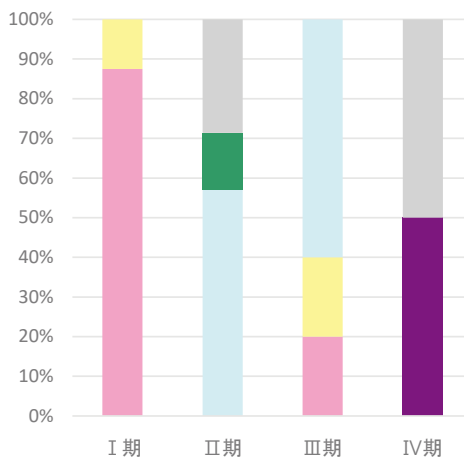


### 5. UICC TNM ステージ別 治療割合 肝細胞がん<症例区分20~31(自施設責任症例)、病期分類対象のみ>

#### 治療前ステージ



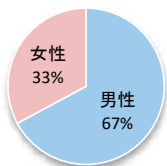
#### 総合ステージ



## 2-4. 部位別:肺

### 1. 登録数と男女割合

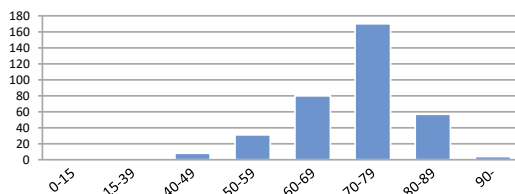
| 登録数 |     |
|-----|-----|
| 全体  | 350 |
| 男性  | 235 |
| 女性  | 115 |



当院全登録数に占める肺がんの割合 **8.9%**

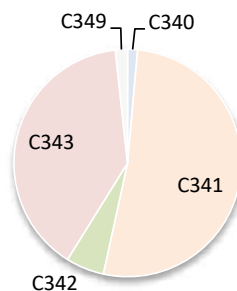
### 2. 年齢

平均 **71.5 歳** 中央値 **72.0 歳**



### 3. 詳細部位別登録数

| 局在コード | 部位名  | 登録数   | 局在コード | 部位名  | 登録数   |
|-------|------|-------|-------|------|-------|
| C33.9 | 気管   | 0     | C34.8 | 肺境界部 | 0     |
| C34.0 | 主気管支 | (4~6) | C34.9 | 肺NOS | (4~6) |
| C34.1 | 上葉   | 182   |       |      |       |
| C34.2 | 中葉   | 19    |       |      |       |
| C34.3 | 下葉   | 138   |       |      |       |



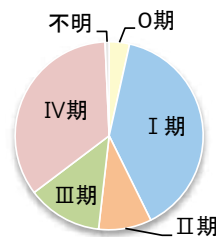
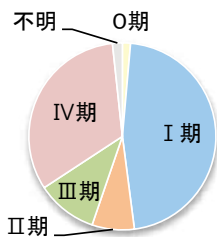
### 4. UICC TNM ステージ別登録 非小細胞がん<症例区分20~31(自施設責任症例)、病期分類対象のみ>

#### 治療前ステージ

| 2022年 | 0期    | I期  | II期 | III期 | IV期 | 不明    | 合計  |
|-------|-------|-----|-----|------|-----|-------|-----|
| 件数    | (4~6) | 133 | 21  | 30   | 93  | (4~6) | 286 |
| 割合    | —     | 47% | 7%  | 11%  | 33% | —     |     |

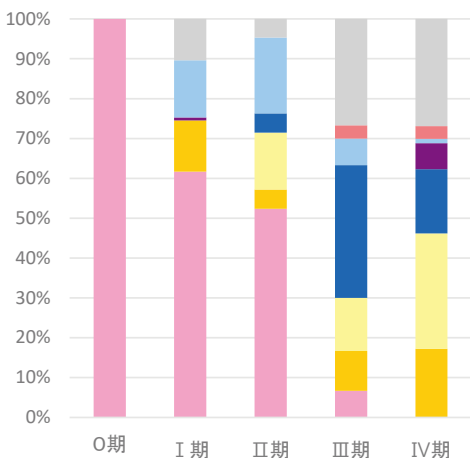
#### 総合ステージ

| 2022年 | 0期 | I期  | II期 | III期 | IV期 | 不明    | 合計  |
|-------|----|-----|-----|------|-----|-------|-----|
| 件数    | 10 | 112 | 26  | 37   | 99  | (1~3) | 286 |
| 割合    | 4% | 39% | 9%  | 13%  | 35% | —     |     |

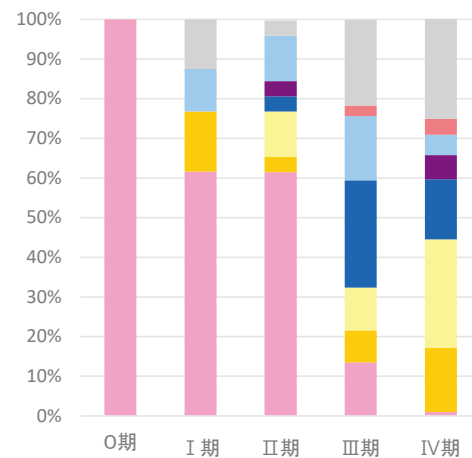


### 5. UICC TNM ステージ別 治療割合 非小細胞がん<症例区分20~31(自施設責任症例)、病期分類対象のみ>

#### 治療前ステージ



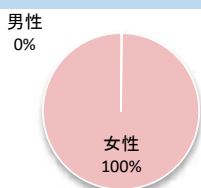
#### 総合ステージ



## 2-5. 部位別:乳房

### 1. 登録数と男女割合

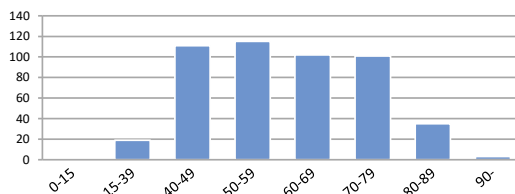
| 登録数 |       |
|-----|-------|
| 全体  | 486   |
| 男性  | (1~3) |
| 女性  | 485   |



当院全登録数に占める乳がんの割合 12.3%

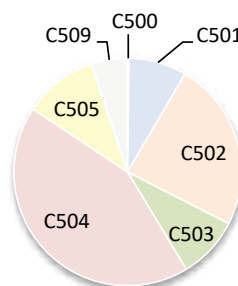
### 2. 年齢

平均 60.1 歳 中央値 59.0 歳



### 3. 詳細部位別登録数

| 局在コード | 部位名     | 登録数   | 局在コード | 部位名     | 登録数 |
|-------|---------|-------|-------|---------|-----|
| C50.0 | 乳頭      | (1~3) | C50.5 | 下外側4分の1 | 51  |
| C50.1 | 中央部     | 40    | C50.6 | 腋窩尾部    | 0   |
| C50.2 | 上内側4分の1 | 117   | C50.8 | 乳房境界部   | 0   |
| C50.3 | 下内側4分の1 | 43    | C50.9 | 乳房NOS   | 25  |
| C50.4 | 上外側4分の1 | 209   |       |         |     |



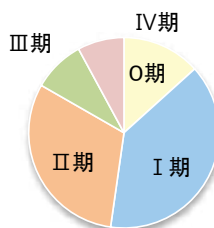
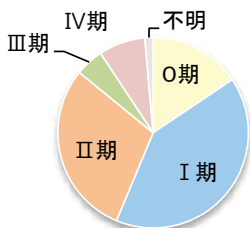
### 4. UICC TNM ステージ別登録 <症例区分20~31(自施設責任症例)、病期分類対象のみ>

#### 治療前ステージ

| 2022年 | 0期  | I期  | II期 | III期 | IV期 | 不明    | 合計  |
|-------|-----|-----|-----|------|-----|-------|-----|
| 件数    | 69  | 180 | 131 | 21   | 35  | (4~6) | 442 |
| 割合    | 16% | 41% | 30% | 5%   | 8%  | -     |     |

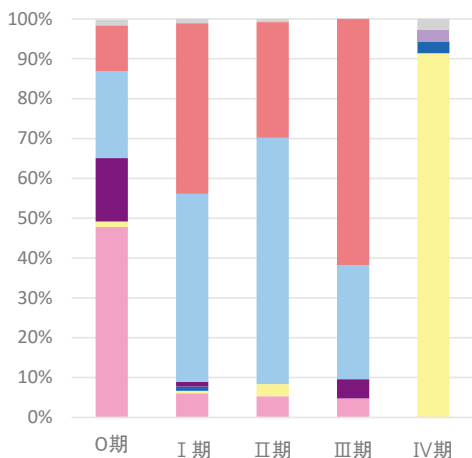
#### 総合ステージ

| 2022年 | 0期  | I期  | II期 | III期 | IV期 | 不明 | 合計  |
|-------|-----|-----|-----|------|-----|----|-----|
| 件数    | 59  | 172 | 137 | 39   | 35  | 0  | 442 |
| 割合    | 13% | 39% | 31% | 9%   | 8%  | 0% |     |

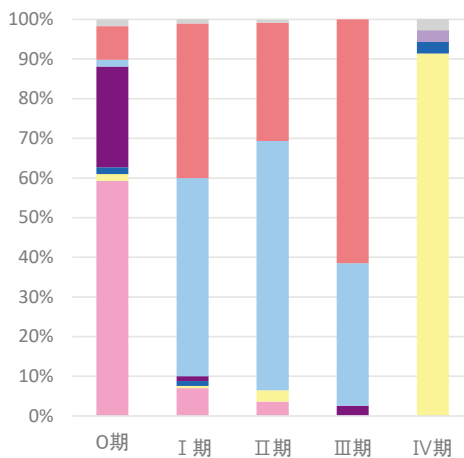


### 5. UICC TNM ステージ別 治療割合 <症例区分20~31(自施設責任症例)、病期分類対象のみ>

#### 治療前ステージ



#### 総合ステージ

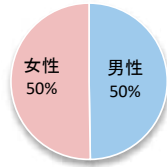




## 2-6. 部位別：膵臓

### 1. 登録数と男女割合

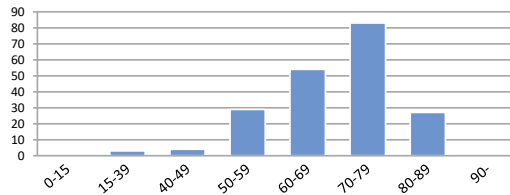
| 登録数 |     |
|-----|-----|
| 全体  | 201 |
| 男性  | 100 |
| 女性  | 101 |



当院全登録数に占める膵がんの割合 **5.1%**

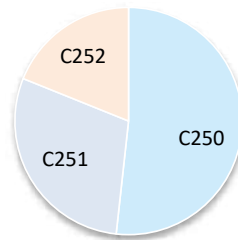
### 2. 年齢

平均 **69.5 歳** 中央値 **71.0 歳**



### 3. 詳細部位別登録数

| 局在コード | 部位名      | 登録数 | 局在コード | 部位名  | 登録数 |
|-------|----------|-----|-------|------|-----|
| C25.0 | 膵頭部      | 104 | C25.7 | 膵その他 | 0   |
| C25.1 | 膵体部      | 59  | C25.8 | 膵境界部 | 0   |
| C25.2 | 膵尾部      | 38  | C25.9 | 膵NOS | 0   |
| C25.3 | 膵管       | 0   |       |      |     |
| C25.4 | ランゲルハンス島 | 0   |       |      |     |



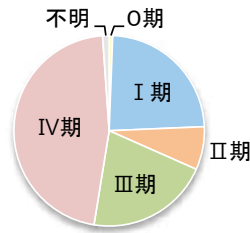
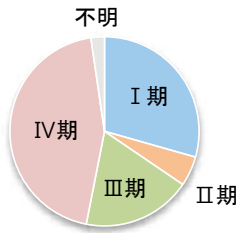
### 4. UICC TNM ステージ別登録 <症例区分20~31(自施設責任症例)、病期分類対象のみ>

#### 治療前ステージ

| 2022年 | 0期 | I期       | II期 | III期 | IV期   | 不明  | 合計 |
|-------|----|----------|-----|------|-------|-----|----|
| 件数    | 0  | 52 (7~9) | 33  | 79   | (4~6) | 177 |    |
| 割合    | 0% | 29%      | —   | 19%  | 45%   | —   |    |

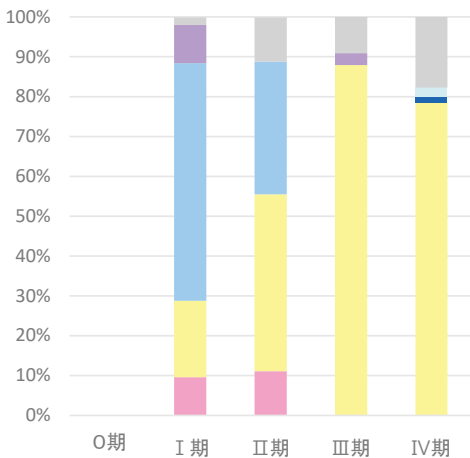
#### 総合ステージ

| 2022年 | 0期    | I期  | II期 | III期 | IV期 | 不明    | 合計  |
|-------|-------|-----|-----|------|-----|-------|-----|
| 件数    | (1~3) | 42  | 13  | 37   | 82  | (1~3) | 177 |
| 割合    | —     | 24% | 7%  | 21%  | 46% | —     |     |

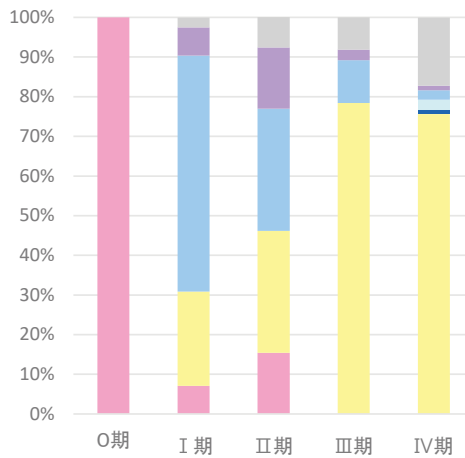


### 5. UICC TNM ステージ別 治療割合 <症例区分20~31(自施設責任症例)、病期分類対象のみ>

#### 治療前ステージ



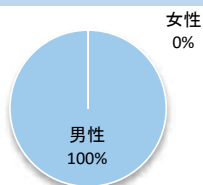
#### 総合ステージ



## 2-7. 部位別:前立腺

### 1. 登録数と男女割合

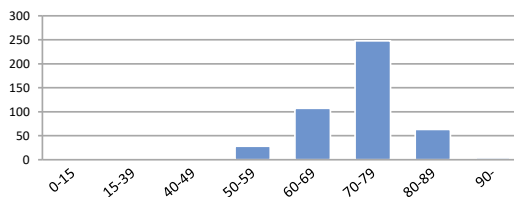
| 登録数 |     |
|-----|-----|
| 全体  | 450 |
| 男性  | 450 |
| 女性  | 0   |



当院全登録数に占める前立腺がんの割合 **11.4%**

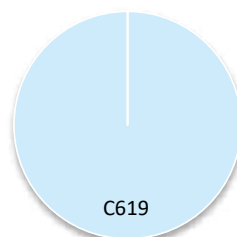
### 2. 年齢

平均 **72.1 歳** 中央値 **73.0 歳**



### 3. 詳細部位別登録数

| 局在コード | 部位名 | 登録数 |
|-------|-----|-----|
| C61.9 | 前立腺 | 450 |



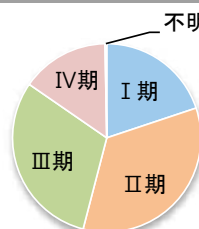
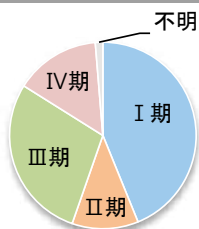
### 4. UICC TNM ステージ別登録 <症例区分20~31(自施設責任症例)、病期分類対象のみ>

#### 治療前ステージ

| 2022年 | 0期 | I期  | II期 | III期 | IV期 | 不明    | 合計  |
|-------|----|-----|-----|------|-----|-------|-----|
| 件数    |    | 172 | 45  | 112  | 58  | (4~6) | 392 |
| 割合    |    | 44% | 12% | 29%  | 15% | -     |     |

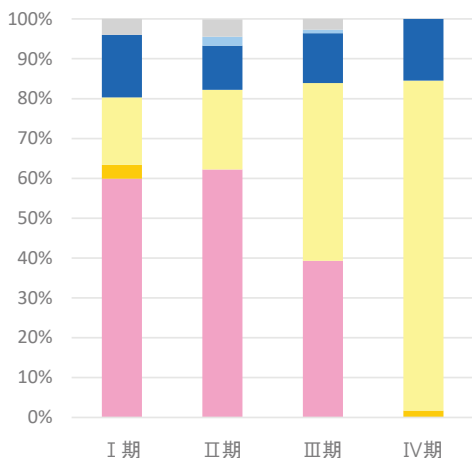
#### 総合ステージ

| 2022年 | 0期 | I期  | II期 | III期 | IV期 | 不明    | 合計  |
|-------|----|-----|-----|------|-----|-------|-----|
| 件数    |    | 78  | 134 | 120  | 59  | (1~3) | 392 |
| 割合    |    | 20% | 34% | 31%  | 15% | -     |     |

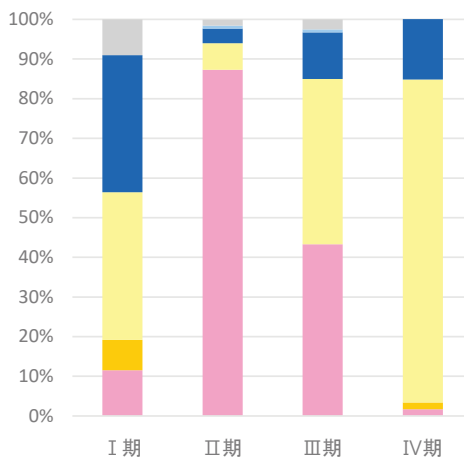


### 5. UICC TNM ステージ別 治療割合 <症例区分20~31(自施設責任症例)、病期分類対象のみ>

#### 治療前ステージ



#### 総合ステージ



医療機関名

## 国立がん研究センター東病院

## 施設情報

|                 |  |          |                              |
|-----------------|--|----------|------------------------------|
| 所在地             | 柏市柏の葉6-5-1   |          |                              |
| 診療科             | 頭頸部外科、頭頸部内科、形成外科、乳腺外科、腫瘍内科、呼吸器外科、呼吸器内科、食道外科、胃外科、大腸外科、消化管内科、消化管内視鏡科、肝胆膵外科、肝胆膵内科、泌尿器・後腹膜腫瘍科、婦人科、骨軟部腫瘍科、リハビリテーション科、血液腫瘍科、小児腫瘍科、歯科、総合内科、循環器科、麻酔科、集中治療科、緩和医療科、精神腫瘍科、放射線診断科、放射線治療科、病理・臨床検査科、先端医療科、感染症科、皮膚腫瘍科、脳神経外科、眼科  |          |                              |
| 病床数             | 425 床（一般：425床）   |          |                              |
| 平均在院日数（2023年度）  | 10.5   | 日        |                              |
| 外来のべ患者数（2023年度） | 337,459  | 人        | 入院のべ患者数（2023年度）<br>145,183 人 |
| 外来化学療法の実施       | ○  | 放射線治療の実施 | ○                            |
| 施設種別            | <input checked="" type="checkbox"/> 国のがん診療連携拠点病院<br><input type="checkbox"/> 都道府県がん診療連携拠点病院<br><input type="checkbox"/> 地域がん診療連携拠点病院<br><input type="checkbox"/> 地域がん診療病院<br><input type="checkbox"/> 千葉県がん診療連携協力病院<br><input checked="" type="checkbox"/> 小児がん連携病院<br><input type="checkbox"/> 高度先進医療機関 |          |                              |
| 院内がん登録担当部署      | がん登録推進室  |          |                              |
| 登録実務者数（実人数）     | 4 名（内、初級認定者： 1 名 中級認定者： 3 名）   |          |                              |

## 施設からのコメント

## 【国立がん研究センター東病院について】

すべての患者さんに世界レベルのがん医療を提供するため、様々な職種からなる「多職種チーム」で患者さんにとってベストの治療を選択し、きめ細かなサポートを行っています。

ロボット支援手術や陽子線をはじめ、最新の医療機器を有し、内視鏡治療や体への負担が少ない低侵襲手術、また、薬物療法や数多くの治験に取り組んでいます。がんの治療が円滑に進むように、医師や看護師などのスタッフが一丸となって、初診時から退院後まで、切れ目のない支援を提供しています。

また、「オンラインがん相談」も開始し、地元の医療施設と連携を取りながら、遠方の患者さんにもベストながん治療を提供することを目指しています。

## 【当院の院内がん登録について】

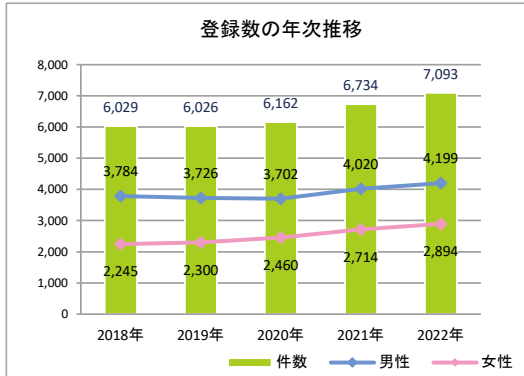
当院では、2007年症例より院内がん登録を実施しています。

研鑽を積んだ実務者が登録を行い、きめ細かな品質チェックを行ったデータを、厳しいセキュリティ基準の下で管理しています。

# 1. 年次推移、部位別登録数、診断時住所

## 1-1. 登録数の年次推移

| 診断年           | 2018年 |         | 2019年 |         | 2020年 |         | 2021年 |         | 2022年 |         |
|---------------|-------|---------|-------|---------|-------|---------|-------|---------|-------|---------|
|               | 件数    | (%)     | 件数    | (%)     | 件数    | (%)     | 件数    | (%)     | 件数    | (%)     |
| 【症例区分8,80を含む】 |       |         |       |         |       |         |       |         |       |         |
| 全体            | 6,640 |         | 6,706 |         | 6,734 |         | 7,500 |         | 7,828 |         |
| 男性            | 4,162 | (62.7%) | 4,139 | (61.7%) | 4,055 | (60.2%) | 4,466 | (59.5%) | 4,638 | (59.2%) |
| 女性            | 2,478 | (37.3%) | 2,567 | (38.3%) | 2,679 | (39.8%) | 3,034 | (40.5%) | 3,190 | (40.8%) |
| 全体            | 6,029 |         | 6,026 |         | 6,162 |         | 6,734 |         | 7,093 |         |
| 男性            | 3,784 | (62.8%) | 3,726 | (61.8%) | 3,702 | (60.1%) | 4,020 | (59.7%) | 4,199 | (59.2%) |
| 女性            | 2,245 | (37.2%) | 2,300 | (38.2%) | 2,460 | (39.9%) | 2,714 | (40.3%) | 2,894 | (40.8%) |

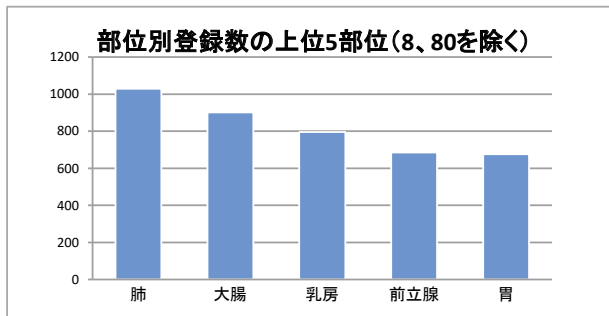


## 1-2. 登録数の年次推移(部位別)(8、80を除く)

| No | 診断年        | 2018年 |         | 2019年 |         | 2020年 |         | 2021年 |         | 2022年 |         |
|----|------------|-------|---------|-------|---------|-------|---------|-------|---------|-------|---------|
|    |            | 件数    | (%)     | 件数    | (%)     | 件数    | (%)     | 件数    | (%)     | 件数    | (%)     |
| 1  | 口腔・口唇      | 152   | (2.5%)  | 151   | (2.5%)  | 162   | (2.6%)  | 165   | (2.5%)  | 140   | (2.0%)  |
| 2  | 大唾液腺       | 21    | (0.3%)  | 36    | (0.6%)  | 33    | (0.5%)  | 23    | (0.3%)  | 25    | (0.4%)  |
| 3  | 上咽頭        | 16    | (0.3%)  | 20    | (0.3%)  | 17    | (0.3%)  | 19    | (0.3%)  | 19    | (0.3%)  |
| 4  | 中咽頭        | 109   | (1.8%)  | 85    | (1.4%)  | 115   | (1.9%)  | 114   | (1.7%)  | 86    | (1.2%)  |
| 5  | 下咽頭        | 134   | (2.2%)  | 153   | (2.5%)  | 147   | (2.4%)  | 133   | (2.0%)  | 147   | (2.1%)  |
| 6  | 食道         | 567   | (9.4%)  | 533   | (8.8%)  | 510   | (8.3%)  | 513   | (7.6%)  | 490   | (6.9%)  |
| 7  | 胃          | 687   | (11.4%) | 650   | (10.8%) | 621   | (10.1%) | 667   | (9.9%)  | 676   | (9.5%)  |
| 8  | 小腸         | 44    | (0.7%)  | 40    | (0.7%)  | 60    | (1.0%)  | 41    | (0.6%)  | 79    | (1.1%)  |
| 9  | 結腸         | 465   | (7.7%)  | 426   | (7.1%)  | 423   | (6.9%)  | 454   | (6.7%)  | 505   | (7.1%)  |
| 10 | 直腸         | 402   | (6.7%)  | 382   | (6.3%)  | 348   | (5.6%)  | 389   | (5.8%)  | 396   | (5.6%)  |
| 11 | 肛門・肛門管     | 12    | (0.2%)  | 12    | (0.2%)  | 15    | (0.2%)  | 17    | (0.3%)  | 17    | (0.2%)  |
| 12 | 肝臓         | 141   | (2.3%)  | 174   | (2.9%)  | 182   | (3.0%)  | 197   | (2.9%)  | 176   | (2.5%)  |
| 13 | 胆嚢・胆管      | 113   | (1.9%)  | 131   | (2.2%)  | 115   | (1.9%)  | 128   | (1.9%)  | 140   | (2.0%)  |
| 14 | 膵臓         | 330   | (5.5%)  | 344   | (5.7%)  | 360   | (5.8%)  | 368   | (5.5%)  | 375   | (5.3%)  |
| 15 | 喉頭         | 63    | (1.0%)  | 59    | (1.0%)  | 41    | (0.7%)  | 67    | (1.0%)  | 56    | (0.8%)  |
| 16 | 肺          | 894   | (14.8%) | 906   | (15.0%) | 963   | (15.6%) | 1,017 | (15.1%) | 1,029 | (14.5%) |
| 17 | 骨・軟部       | 51    | (0.8%)  | 32    | (0.5%)  | 30    | (0.5%)  | 98    | (1.5%)  | 73    | (1.0%)  |
| 18 | 皮膚(黒色腫を含む) | 13    | (0.2%)  | 12    | (0.2%)  | 10    | (0.2%)  | 21    | (0.3%)  | 64    | (0.9%)  |
| 19 | 乳房         | 580   | (9.6%)  | 614   | (10.2%) | 647   | (10.5%) | 696   | (10.3%) | 795   | (11.2%) |
| 20 | 膣・外陰       | (1~3) | —       | (1~3) | —       | (1~3) | —       | (4~6) | —       | 11    | (0.2%)  |
| 21 | 子宮頸部       | 33    | (0.5%)  | 51    | (0.8%)  | 58    | (0.9%)  | 74    | (1.1%)  | 83    | (1.2%)  |
| 22 | 子宮体部       | 44    | (0.7%)  | 56    | (0.9%)  | 78    | (1.3%)  | 66    | (1.0%)  | 80    | (1.1%)  |
| 23 | 子宮         | 0     | —       | 0     | —       | 0     | —       | 0     | —       | 0     | —       |
| 24 | 卵巣         | 35    | (0.6%)  | 58    | (1.0%)  | 43    | (0.7%)  | 90    | (1.3%)  | 68    | (1.0%)  |
| 25 | 前立腺        | 482   | (8.0%)  | 503   | (8.3%)  | 466   | (7.6%)  | 534   | (7.9%)  | 685   | (9.7%)  |
| 26 | 精巣         | (7~9) | —       | 10    | (0.2%)  | (7~9) | —       | (4~6) | —       | 17    | (0.2%)  |
| 27 | 腎          | 90    | (1.5%)  | 73    | (1.2%)  | 82    | (1.3%)  | 100   | (1.5%)  | 105   | (1.5%)  |
| 28 | 膀胱         | 92    | (1.5%)  | 103   | (1.7%)  | 128   | (2.1%)  | 127   | (1.9%)  | 139   | (2.0%)  |
| 29 | 腎盂・尿管      | 30    | (0.5%)  | 41    | (0.7%)  | 44    | (0.7%)  | 47    | (0.7%)  | 58    | (0.8%)  |
| 30 | 脳・中枢神経系    | 27    | (0.4%)  | 20    | (0.3%)  | 24    | (0.4%)  | 23    | (0.3%)  | 32    | (0.5%)  |
| 31 | 甲状腺        | 69    | (1.1%)  | 64    | (1.1%)  | 75    | (1.2%)  | 78    | (1.2%)  | 93    | (1.3%)  |
| 32 | 悪性リンパ腫     | 120   | (2.0%)  | 109   | (1.8%)  | 154   | (2.5%)  | 199   | (3.0%)  | 183   | (2.6%)  |
| 33 | 多発性骨髄腫     | 16    | (0.3%)  | (7~9) | —       | 13    | (0.2%)  | 18    | (0.3%)  | 17    | (0.2%)  |
| 34 | 白血病        | 20    | (0.3%)  | 15    | (0.2%)  | 28    | (0.5%)  | 35    | (0.5%)  | 28    | (0.4%)  |
| 35 | 他の造血器腫瘍    | (1~3) | —       | (7~9) | —       | 15    | (0.2%)  | 18    | (0.3%)  | 17    | (0.2%)  |
| 36 | その他        | 163   | (2.7%)  | 145   | (2.4%)  | 147   | (2.4%)  | 189   | (2.8%)  | 189   | (2.7%)  |
|    | 合計         | 6,029 |         | 6,026 |         | 6,162 |         | 6,734 |         | 7,093 |         |

1-3. 部位別登録数の上位5部位(8、80を除く)

| 順位 | 2021年 |       | 2022年 |       |
|----|-------|-------|-------|-------|
|    | 部位名   | 件数    | 部位名   | 件数    |
| 1  | 肺     | 1,017 | 肺     | 1,029 |
| 2  | 大腸    | 843   | 大腸    | 901   |
| 3  | 乳房    | 696   | 乳房    | 795   |
| 4  | 胃     | 667   | 前立腺   | 685   |
| 5  | 前立腺   | 534   | 胃     | 676   |

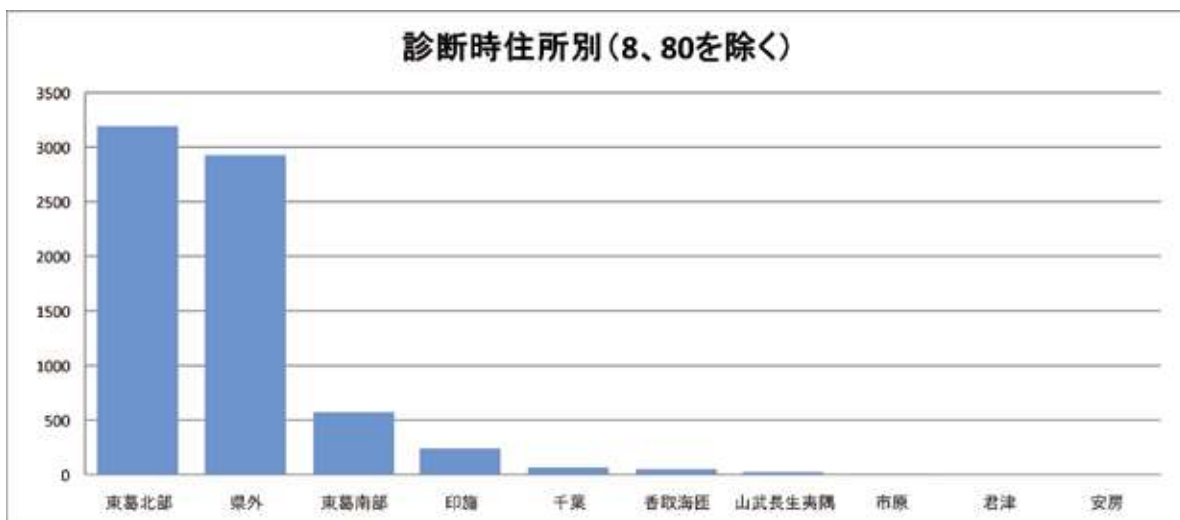


1-4. 診断時住所別(8、80を除く)

| 医療圏    | 登録数   | 登録割合    |
|--------|-------|---------|
| 千葉     | 64    | (0.9%)  |
| 東葛南部   | 572   | (8.1%)  |
| 東葛北部   | 3,195 | (45.0%) |
| 印旛     | 239   | (3.4%)  |
| 香取海匝   | 50    | (0.7%)  |
| 山武長生夷隅 | 23    | (0.3%)  |
| 安房     | (4~6) | —       |
| 君津     | (7~9) | —       |
| 市原     | 12    | (0.2%)  |
| 茨城県    | 1,035 | (14.6%) |
| 埼玉県    | 1,135 | (16.0%) |
| 東京都    | 386   | (5.4%)  |
| 神奈川県   | 51    | (0.7%)  |
| その他県外  | 319   | (4.5%)  |

病院住所地の二次保健医療圏内の市区町村住所別

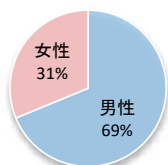
| 医療圏  | 登録数   |
|------|-------|
| 我孫子市 | 384   |
| 松戸市  | 518   |
| 柏市   | 1,153 |
| 野田市  | 542   |
| 流山市  | 598   |
|      |       |
|      |       |
|      |       |
|      |       |
|      |       |
|      |       |
|      |       |
|      |       |
|      |       |
|      |       |
|      |       |
|      |       |
|      |       |
|      |       |
|      |       |



## 2-1. 部位別:胃

### 1. 登録数と男女割合

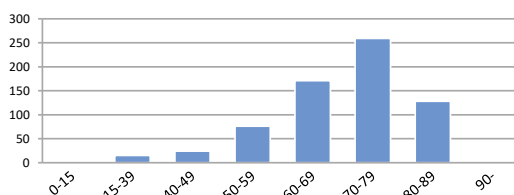
| 登録数 |     |
|-----|-----|
| 全体  | 676 |
| 男性  | 465 |
| 女性  | 211 |



当院全登録数に占める胃がんの割合 **9.5%**

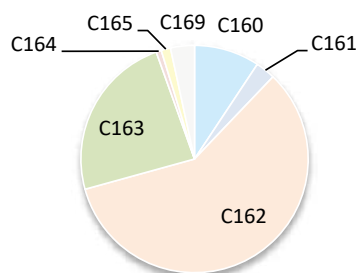
### 2. 年齢

平均 **69.7 歳**      中央値 **72.0 歳**



### 3. 詳細部位別登録数

| 局在コード | 部位名  | 登録数   | 局在コード | 部位名   | 登録数   |
|-------|------|-------|-------|-------|-------|
| C16.0 | 噴門   | 63    | C16.5 | 胃小彎   | (7~9) |
| C16.1 | 胃底部  | 19    | C16.6 | 胃大彎   | 0     |
| C16.2 | 胃体部  | 396   | C16.8 | 胃の境界部 | 0     |
| C16.3 | 胃前庭部 | 161   | C16.9 | 胃NOS  | 23    |
| C16.4 | 幽門   | (4~6) |       |       |       |



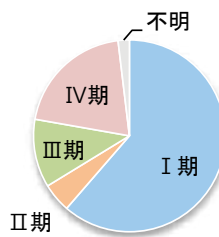
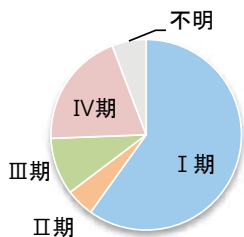
### 4. UICC TNM ステージ別登録 <症例区分20~31(自施設責任症例)、病期分類対象のみ>

#### 治療前ステージ

| 2022年 | 0期 | I期  | II期 | III期 | IV期 | 不明 | 合計  |
|-------|----|-----|-----|------|-----|----|-----|
| 件数    |    | 339 | 27  | 55   | 112 | 33 | 566 |
| 割合    |    | 60% | 5%  | 10%  | 20% | 6% |     |

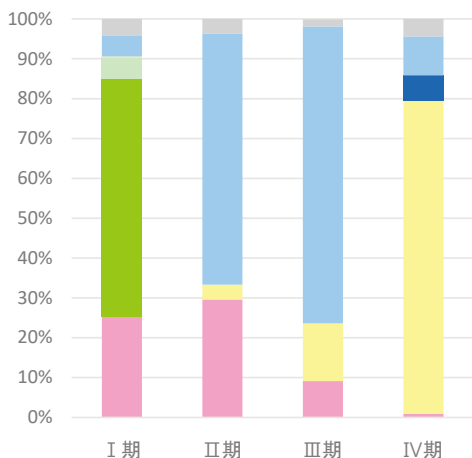
#### 総合ステージ

| 2022年 | 0期 | I期  | II期 | III期 | IV期 | 不明 | 合計  |
|-------|----|-----|-----|------|-----|----|-----|
| 件数    |    | 347 | 28  | 65   | 115 | 11 | 566 |
| 割合    |    | 61% | 5%  | 12%  | 20% | 2% |     |

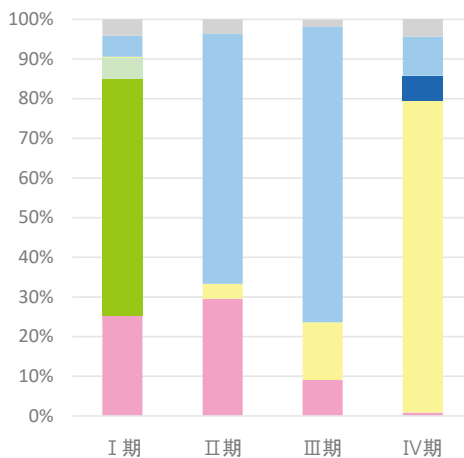


### 5. UICC TNM ステージ別 治療割合 <症例区分20~31(自施設責任症例)、病期分類対象のみ>

#### 治療前ステージ



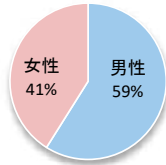
#### 総合ステージ



## 2-2. 部位別:大腸

### 1. 登録数と男女割合

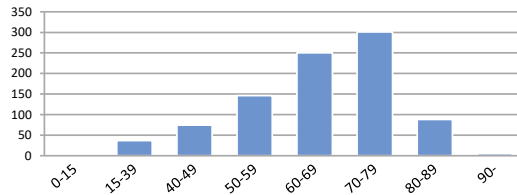
| 登録数 |     |
|-----|-----|
| 全体  | 901 |
| 男性  | 531 |
| 女性  | 370 |



当院全登録数に占める大腸がんの割合 **12.7%**

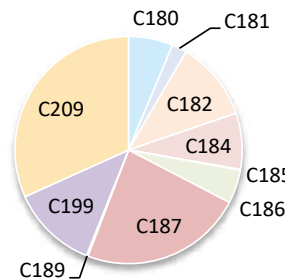
### 2. 年齢

平均 **65.4 歳** 中央値 **68.0 歳**



### 3. 詳細部位別登録数

| 局在コード | 部位名        | 登録数 | 局在コード | 部位名         | 登録数 |
|-------|------------|-----|-------|-------------|-----|
| C18.0 | 盲腸         | 57  | C18.6 | 下行結腸        | 43  |
| C18.1 | 虫垂         | 19  | C18.7 | S状結腸        | 209 |
| C18.2 | 上行結腸       | 102 | C18.8 | 結腸境界部       | 0   |
| C18.3 | 右結腸曲       | 0   | C18.9 | 結腸NOS (1~3) |     |
| C18.4 | 横行結腸       | 72  | C19.9 | 直腸結腸移行      | 110 |
| C18.5 | 左結腸曲 (1~3) |     | C20.9 | 直腸          | 286 |



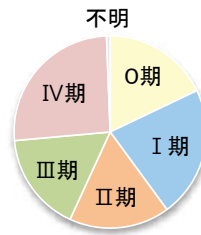
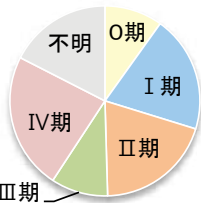
### 4. UICC TNM ステージ別登録 <症例区分20~31(自施設責任症例)、病期分類対象のみ>

#### 治療前ステージ

| 2022年 | 0期  | I期  | II期 | III期 | IV期 | 不明  | 合計  |
|-------|-----|-----|-----|------|-----|-----|-----|
| 件数    | 65  | 131 | 130 | 64   | 153 | 115 | 658 |
| 割合    | 10% | 20% | 20% | 10%  | 23% | 18% |     |

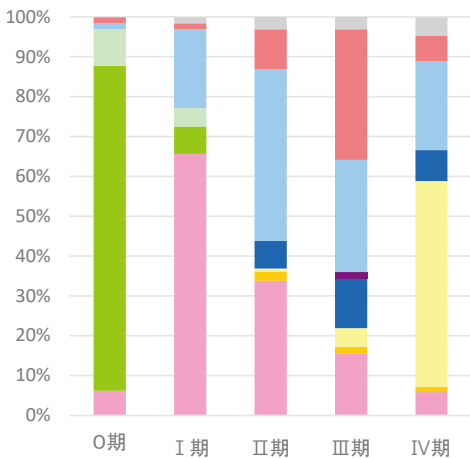
#### 総合ステージ

| 2022年 | 0期  | I期  | II期 | III期 | IV期 | 不明    | 合計  |
|-------|-----|-----|-----|------|-----|-------|-----|
| 件数    | 118 | 145 | 111 | 110  | 170 | (4~6) | 658 |
| 割合    | 18% | 22% | 17% | 17%  | 26% | -     |     |

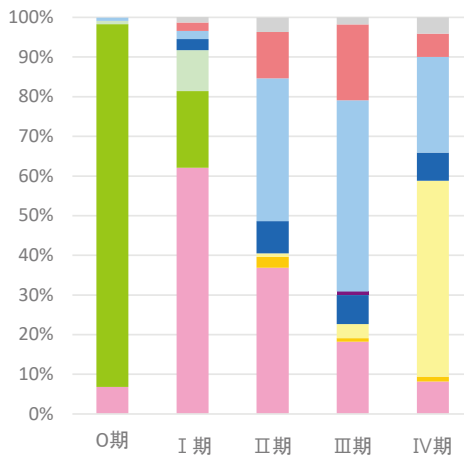


### 5. UICC TNM ステージ別 治療割合 <症例区分20~31(自施設責任症例)、病期分類対象のみ>

#### 治療前ステージ



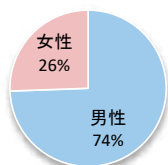
#### 総合ステージ



## 2-3. 部位別:肝臓

### 1. 登録数と男女割合

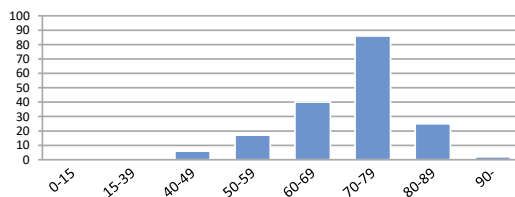
| 登録数 |     |
|-----|-----|
| 全体  | 176 |
| 男性  | 131 |
| 女性  | 45  |



当院全登録数に占める肝がんの割合 **2.5%**

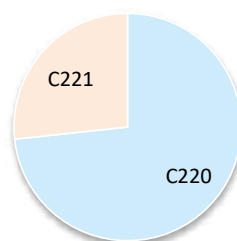
### 2. 年齢

平均 **71.0 歳** 中央値 **72.5 歳**



### 3. 詳細部位別登録数

| 局在コード | 部位名  | 登録数 |
|-------|------|-----|
| C22.0 | 肝    | 129 |
| C22.1 | 肝内胆管 | 47  |



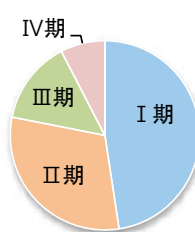
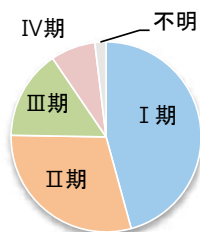
### 4. UICC TNM ステージ別登録 肝細胞がん<症例区分20~31(自施設責任症例)、病期分類対象のみ>

#### 治療前ステージ

| 2022年 | 0期 | I期  | II期 | III期 | IV期   | 不明    | 合計  |
|-------|----|-----|-----|------|-------|-------|-----|
| 件数    |    | 48  | 31  | 16   | (7~9) | (1~3) | 105 |
| 割合    |    | 46% | 30% | 15%  | -     | -     |     |

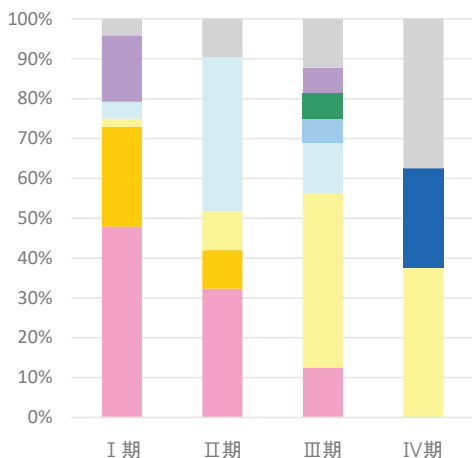
#### 総合ステージ

| 2022年 | 0期 | I期  | II期 | III期 | IV期   | 不明 | 合計  |
|-------|----|-----|-----|------|-------|----|-----|
| 件数    |    | 50  | 32  | 15   | (7~9) | 0  | 105 |
| 割合    |    | 48% | 31% | 14%  | -     | 0% |     |

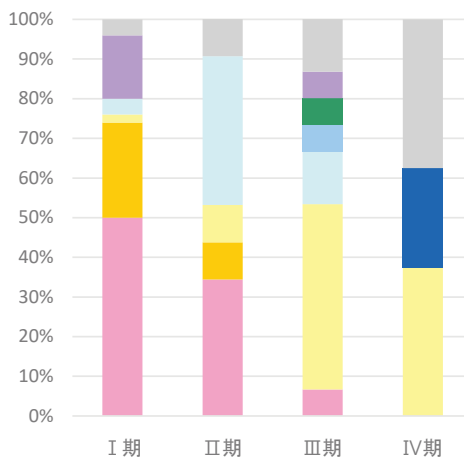


### 5. UICC TNM ステージ別 治療割合 肝細胞がん<症例区分20~31(自施設責任症例)、病期分類対象のみ>

#### 治療前ステージ



#### 総合ステージ

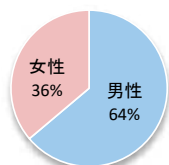




## 2-4. 部位別:肺

### 1. 登録数と男女割合

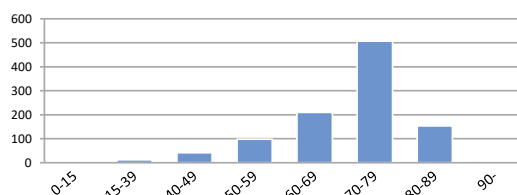
| 登録数 |       |
|-----|-------|
| 全体  | 1,029 |
| 男性  | 657   |
| 女性  | 372   |



当院全登録数に占める肺がんの割合 **14.5%**

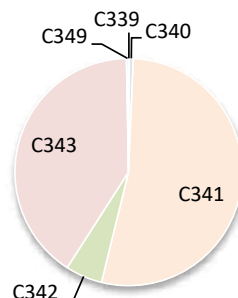
### 2. 年齢

平均 **70.4 歳** 中央値 **73.0 歳**



### 3. 詳細部位別登録数

| 局在コード | 部位名  | 登録数   | 局在コード | 部位名  | 登録数   |
|-------|------|-------|-------|------|-------|
| C33.9 | 気管   | (1~3) | C34.8 | 肺境界部 | 0     |
| C34.0 | 主気管支 | (4~6) | C34.9 | 肺NOS | (1~3) |
| C34.1 | 上葉   | 547   |       |      |       |
| C34.2 | 中葉   | 54    |       |      |       |
| C34.3 | 下葉   | 418   |       |      |       |



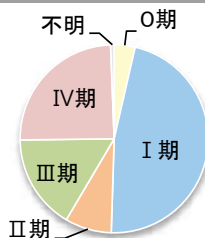
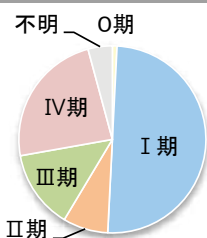
### 4. UICC TNM ステージ別登録 非小細胞がん<症例区分20~31(自施設責任症例)、病期分類対象のみ>

#### 治療前ステージ

| 2022年 | 0期    | I期  | II期 | III期 | IV期 | 不明 | 合計  |
|-------|-------|-----|-----|------|-----|----|-----|
| 件数    | (7~9) | 418 | 65  | 114  | 197 | 35 | 836 |
| 割合    | —     | 50% | 8%  | 14%  | 24% | 4% |     |

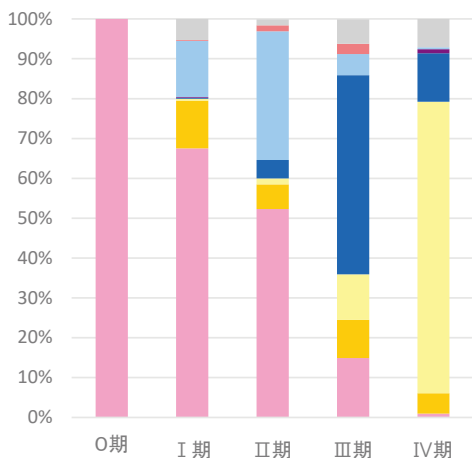
#### 総合ステージ

| 2022年 | 0期 | I期  | II期 | III期 | IV期 | 不明    | 合計  |
|-------|----|-----|-----|------|-----|-------|-----|
| 件数    | 30 | 392 | 67  | 136  | 206 | (4~6) | 836 |
| 割合    | 4% | 47% | 8%  | 16%  | 25% | —     |     |

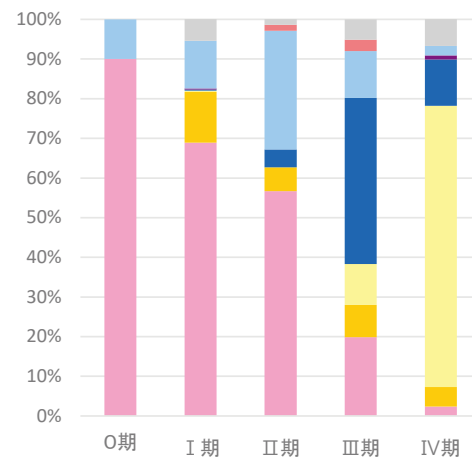


### 5. UICC TNM ステージ別 治療割合 非小細胞がん<症例区分20~31(自施設責任症例)、病期分類対象のみ>

#### 治療前ステージ



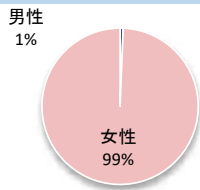
#### 総合ステージ



## 2-5. 部位別:乳房

### 1. 登録数と男女割合

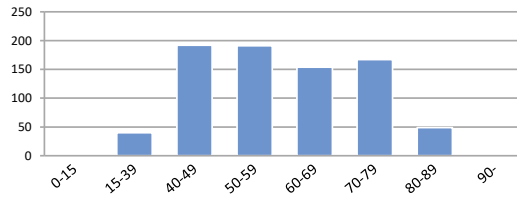
| 登録数 |       |
|-----|-------|
| 全体  | 795   |
| 男性  | (4~6) |
| 女性  | 790   |



当院全登録数に占める乳がんの割合 **11.2%**

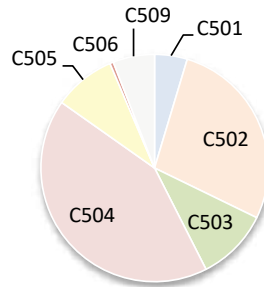
### 2. 年齢

平均 **59.3 歳**      中央値 **58.0 歳**



### 3. 詳細部位別登録数

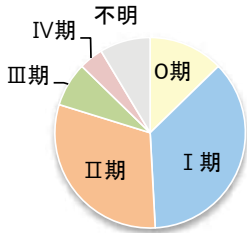
| 局在コード | 部位名     | 登録数 | 局在コード | 部位名     | 登録数   |
|-------|---------|-----|-------|---------|-------|
| C50.0 | 乳頭      | 0   | C50.5 | 下外側4分の1 | 70    |
| C50.1 | 中央部     | 37  | C50.6 | 腋窩尾部    | (4~6) |
| C50.2 | 上内側4分の1 | 219 | C50.8 | 乳房境界部   | 0     |
| C50.3 | 下内側4分の1 | 82  | C50.9 | 乳房NOS   | 47    |
| C50.4 | 上外側4分の1 | 336 |       |         |       |



### 4. UICC TNM ステージ別登録 <症例区分20~31(自施設責任症例)、病期分類対象のみ>

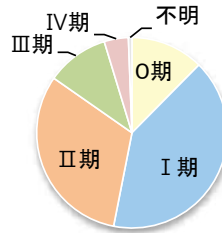
#### 治療前ステージ

| 2022年 | 0期  | I期  | II期 | III期 | IV期 | 不明 | 合計  |
|-------|-----|-----|-----|------|-----|----|-----|
| 件数    | 90  | 258 | 217 | 53   | 29  | 61 | 708 |
| 割合    | 13% | 36% | 31% | 8%   | 4%  | 9% |     |



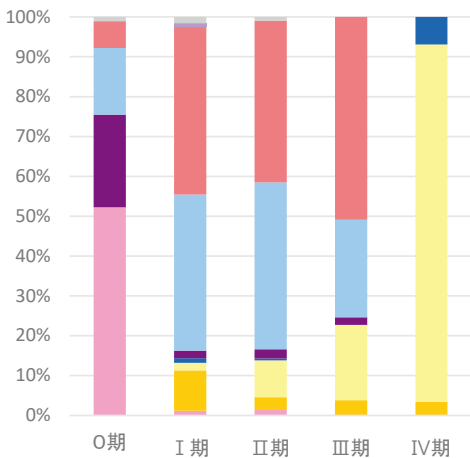
#### 総合ステージ

| 2022年 | 0期  | I期  | II期 | III期 | IV期 | 不明    | 合計  |
|-------|-----|-----|-----|------|-----|-------|-----|
| 件数    | 88  | 288 | 224 | 75   | 29  | (4~6) | 708 |
| 割合    | 12% | 41% | 32% | 11%  | 4%  | -     |     |

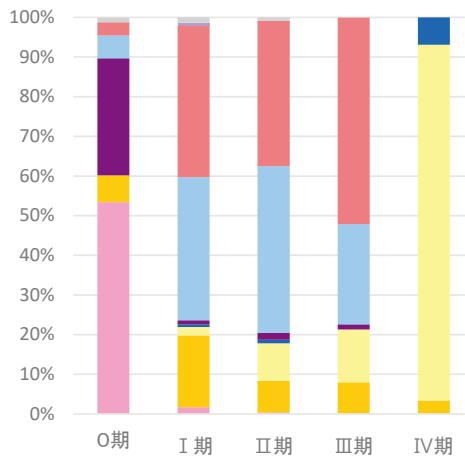


### 5. UICC TNM ステージ別 治療割合 <症例区分20~31(自施設責任症例)、病期分類対象のみ>

#### 治療前ステージ



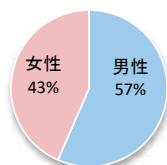
#### 総合ステージ



## 2-6. 部位別：膵臓

### 1. 登録数と男女割合

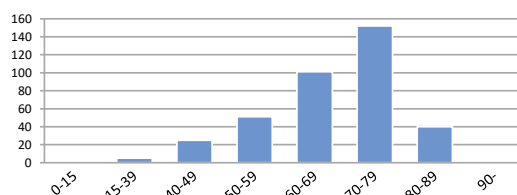
| 登録数 |     |
|-----|-----|
| 全体  | 375 |
| 男性  | 212 |
| 女性  | 163 |



当院全登録数に占める膵がんの割合 **5.3%**

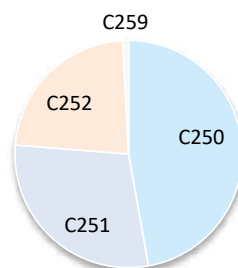
### 2. 年齢

平均 **67.4 歳** 中央値 **70.0 歳**



### 3. 詳細部位別登録数

| 局在コード | 部位名      | 登録数 | 局在コード | 部位名  | 登録数   |
|-------|----------|-----|-------|------|-------|
| C25.0 | 膵頭部      | 177 | C25.7 | 膵その他 | 0     |
| C25.1 | 膵体部      | 109 | C25.8 | 膵境界部 | 0     |
| C25.2 | 膵尾部      | 86  | C25.9 | 膵NOS | (1~3) |
| C25.3 | 膵管       | 0   |       |      |       |
| C25.4 | ランゲルハンス島 | 0   |       |      |       |



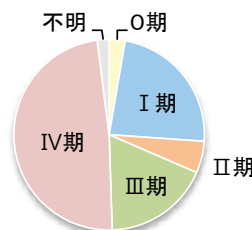
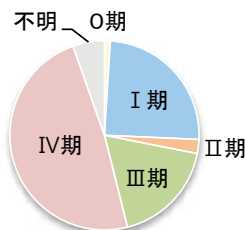
### 4. UICC TNM ステージ別登録 <症例区分20~31(自施設責任症例)、病期分類対象のみ>

#### 治療前ステージ

| 2022年 | 0期    | I期  | II期   | III期 | IV期 | 不明 | 合計  |
|-------|-------|-----|-------|------|-----|----|-----|
| 件数    | (1~3) | 73  | (7~9) | 53   | 143 | 16 | 295 |
| 割合    | -     | 25% | -     | 18%  | 49% | 5% |     |

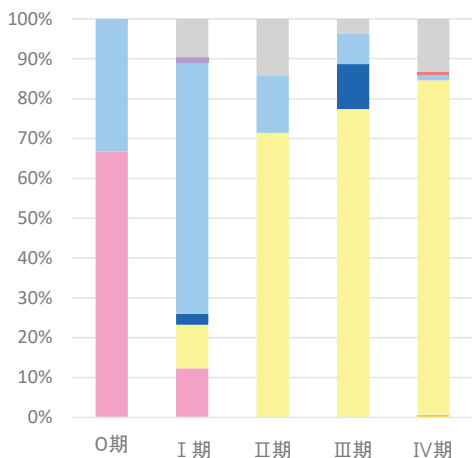
#### 総合ステージ

| 2022年 | 0期    | I期  | II期 | III期 | IV期 | 不明    | 合計  |
|-------|-------|-----|-----|------|-----|-------|-----|
| 件数    | (7~9) | 69  | 16  | 53   | 143 | (4~6) | 295 |
| 割合    | -     | 23% | 5%  | 18%  | 49% | -     |     |

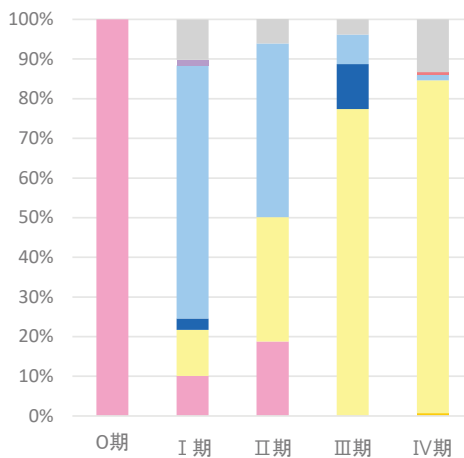


### 5. UICC TNM ステージ別 治療割合 <症例区分20~31(自施設責任症例)、病期分類対象のみ>

#### 治療前ステージ



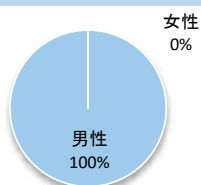
#### 総合ステージ



## 2-7. 部位別:前立腺

### 1. 登録数と男女割合

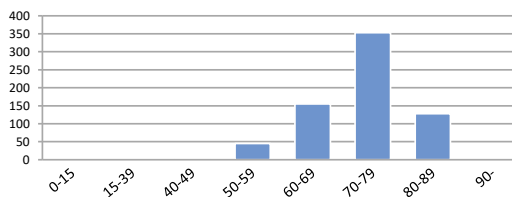
| 登録数 |     |
|-----|-----|
| 全体  | 685 |
| 男性  | 685 |
| 女性  | 0   |



当院全登録数に占める前立腺がんの割合 **9.7%**

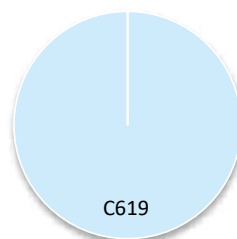
### 2. 年齢

平均 **72.5 歳** 中央値 **74.0 歳**



### 3. 詳細部位別登録数

| 局在コード | 部位名 | 登録数 |
|-------|-----|-----|
| C61.9 | 前立腺 | 685 |



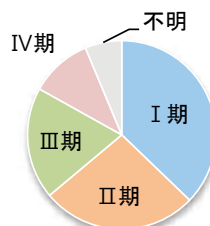
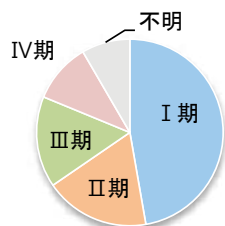
### 4. UICC TNM ステージ別登録 <症例区分20~31(自施設責任症例)、病期分類対象のみ>

#### 治療前ステージ

| 2022年 | 0期 | I期  | II期 | III期 | IV期 | 不明 | 合計  |
|-------|----|-----|-----|------|-----|----|-----|
| 件数    |    | 276 | 106 | 92   | 61  | 49 | 584 |
| 割合    |    | 47% | 18% | 16%  | 10% | 8% |     |

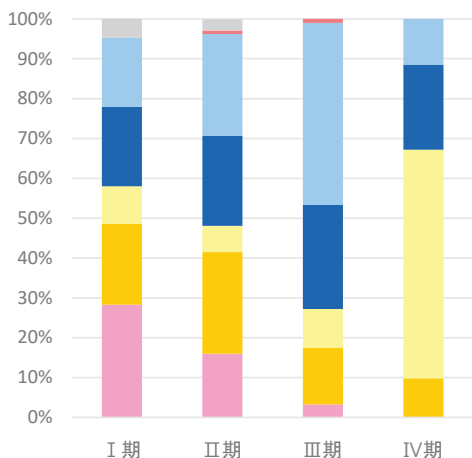
#### 総合ステージ

| 2022年 | 0期 | I期  | II期 | III期 | IV期 | 不明 | 合計  |
|-------|----|-----|-----|------|-----|----|-----|
| 件数    |    | 217 | 156 | 112  | 62  | 37 | 584 |
| 割合    |    | 37% | 27% | 19%  | 11% | 6% |     |

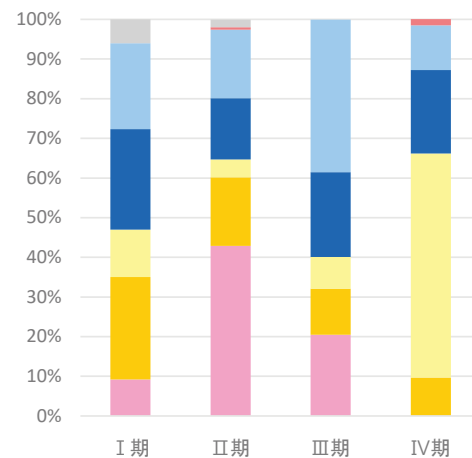


### 5. UICC TNM ステージ別 治療割合 <症例区分20~31(自施設責任症例)、病期分類対象のみ>

#### 治療前ステージ



#### 総合ステージ



医療機関名

## 千葉大学医学部附属病院

## 施設情報

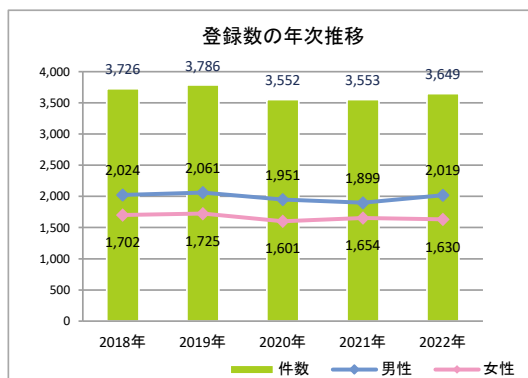
|                 |  |          |                 |         |   |
|-----------------|--|----------|-----------------|---------|---|
| 所在地             | 千葉市中央区亥鼻1-8-1  |          |                 |         |   |
| 診療科             | 消化器内科、血液内科、腎臓内科、アレルギー・膠原内科、糖尿病・代謝・内分泌内科、循環器内科、呼吸器内科、和漢診療科、感染症内科、腫瘍内科、総合診療科、心臓血管外科、食道・胃腸外科、肝胆膵外科、乳腺外科、呼吸器外科、麻酔・疼痛・緩和医療科、泌尿器科、整形外科、眼科、皮膚科、耳鼻咽喉・頭頸部外科、歯科・顎・口腔外科、形成・美容外科、リハビリテーション科、精神神経科、脳神経外科、脳神経内科、婦人科、産科、小児科、小児外科、放射線科   |          |                 |         |   |
| 病床数             | 850 床  |          |                 |         |   |
| 平均在院日数(2023年度)  | 10.7   | 日        |                 |         |   |
| 外来のべ患者数(2023年度) | 496,458  | 人        | 入院のべ患者数(2023年度) | 242,733 | 人 |
| 外来化学療法の実施       | ○  | 放射線治療の実施 | ○               |         |   |
| 施設種別            | <input type="checkbox"/> 国のがん診療連携拠点病院<br><input type="checkbox"/> 都道府県がん診療連携拠点病院<br><input checked="" type="checkbox"/> 地域がん診療連携拠点病院<br><input type="checkbox"/> 地域がん診療病院<br><input type="checkbox"/> 千葉県がん診療連携協力病院<br><input checked="" type="checkbox"/> 小児がん連携病院<br><input type="checkbox"/> 高度先進医療機関 |          |                 |         |   |
| 院内がん登録担当部署      | 企画情報部  |          |                 |         |   |
| 登録実務者数(実人数)     | 4 名(内、初級認定者: 3 名 中級認定者: 1 名)   |          |                 |         |   |

## 施設からのコメント

# 1. 年次推移、部位別登録数、診断時住所

## 1-1. 登録数の年次推移

| 診断年           | 2018年 |         | 2019年 |         | 2020年 |         | 2021年 |         | 2022年 |         |
|---------------|-------|---------|-------|---------|-------|---------|-------|---------|-------|---------|
|               | 件数    | (%)     | 件数    | (%)     | 件数    | (%)     | 件数    | (%)     | 件数    | (%)     |
| 【症例区分8,80を含む】 |       |         |       |         |       |         |       |         |       |         |
| 全体            | 3,862 |         | 3,934 |         | 3,693 |         | 3,705 |         | 3,806 |         |
| 男性            | 2,103 | (54.5%) | 2,149 | (54.6%) | 2,042 | (55.3%) | 1,983 | (53.5%) | 2,112 | (55.5%) |
| 女性            | 1,759 | (45.5%) | 1,785 | (45.4%) | 1,651 | (44.7%) | 1,722 | (46.5%) | 1,694 | (44.5%) |
| 全体            | 3,726 |         | 3,786 |         | 3,552 |         | 3,553 |         | 3,649 |         |
| 男性            | 2,024 | (54.3%) | 2,061 | (54.4%) | 1,951 | (54.9%) | 1,899 | (53.4%) | 2,019 | (55.3%) |
| 女性            | 1,702 | (45.7%) | 1,725 | (45.6%) | 1,601 | (45.1%) | 1,654 | (46.6%) | 1,630 | (44.7%) |

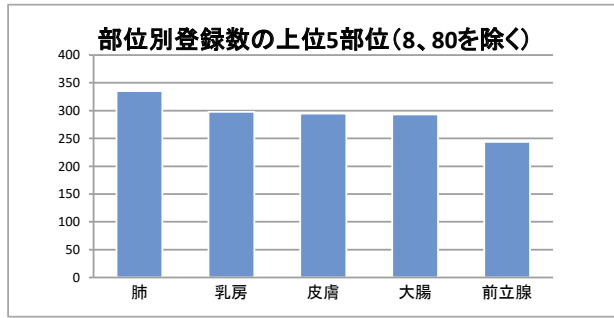


## 1-2. 登録数の年次推移(部位別)(8、80を除く)

| No | 診断年        | 2018年 |        | 2019年 |         | 2020年 |         | 2021年 |         | 2022年 |        |
|----|------------|-------|--------|-------|---------|-------|---------|-------|---------|-------|--------|
|    |            | 件数    | (%)    | 件数    | (%)     | 件数    | (%)     | 件数    | (%)     | 件数    | (%)    |
| 1  | 口腔・口唇      | 118   | (3.2%) | 122   | (3.2%)  | 108   | (3.0%)  | 82    | (2.3%)  | 99    | (2.7%) |
| 2  | 大唾液腺       | 17    | (0.5%) | 12    | (0.3%)  | 19    | (0.5%)  | 15    | (0.4%)  | 17    | (0.5%) |
| 3  | 上咽頭        | (4~6) | —      | (4~6) | —       | (7~9) | —       | (7~9) | —       | (7~9) | —      |
| 4  | 中咽頭        | 48    | (1.3%) | 34    | (0.9%)  | 48    | (1.4%)  | 39    | (1.1%)  | 36    | (1.0%) |
| 5  | 下咽頭        | 37    | (1.0%) | 36    | (1.0%)  | 40    | (1.1%)  | 51    | (1.4%)  | 48    | (1.3%) |
| 6  | 食道         | 172   | (4.6%) | 163   | (4.3%)  | 165   | (4.6%)  | 152   | (4.3%)  | 157   | (4.3%) |
| 7  | 胃          | 227   | (6.1%) | 253   | (6.7%)  | 224   | (6.3%)  | 210   | (5.9%)  | 211   | (5.8%) |
| 8  | 小腸         | 19    | (0.5%) | 16    | (0.4%)  | 15    | (0.4%)  | 16    | (0.5%)  | 16    | (0.4%) |
| 9  | 結腸         | 218   | (5.9%) | 185   | (4.9%)  | 190   | (5.3%)  | 160   | (4.5%)  | 176   | (4.8%) |
| 10 | 直腸         | 109   | (2.9%) | 110   | (2.9%)  | 108   | (3.0%)  | 105   | (3.0%)  | 117   | (3.2%) |
| 11 | 肛門・肛門管     | (4~6) | —      | (1~3) | —       | (4~6) | —       | (4~6) | —       | (7~9) | —      |
| 12 | 肝臓         | 192   | (5.2%) | 185   | (4.9%)  | 178   | (5.0%)  | 177   | (5.0%)  | 207   | (5.7%) |
| 13 | 胆嚢・胆管      | 76    | (2.0%) | 71    | (1.9%)  | 47    | (1.3%)  | 58    | (1.6%)  | 47    | (1.3%) |
| 14 | 膵臓         | 158   | (4.2%) | 161   | (4.3%)  | 158   | (4.4%)  | 154   | (4.3%)  | 173   | (4.7%) |
| 15 | 喉頭         | 18    | (0.5%) | 34    | (0.9%)  | 42    | (1.2%)  | 26    | (0.7%)  | 37    | (1.0%) |
| 16 | 肺          | 365   | (9.8%) | 401   | (10.6%) | 360   | (10.1%) | 287   | (8.1%)  | 335   | (9.2%) |
| 17 | 骨・軟部       | 13    | (0.3%) | 10    | (0.3%)  | (7~9) | —       | 11    | (0.3%)  | (4~6) | —      |
| 18 | 皮膚(黒色腫を含む) | 255   | (6.8%) | 248   | (6.6%)  | 236   | (6.6%)  | 259   | (7.3%)  | 295   | (8.1%) |
| 19 | 乳房         | 331   | (8.9%) | 383   | (10.1%) | 288   | (8.1%)  | 378   | (10.6%) | 298   | (8.2%) |
| 20 | 膣・外陰       | 16    | (0.4%) | 13    | (0.3%)  | 13    | (0.4%)  | 15    | (0.4%)  | 11    | (0.3%) |
| 21 | 子宮頸部       | 139   | (3.7%) | 115   | (3.0%)  | 117   | (3.3%)  | 106   | (3.0%)  | 113   | (3.1%) |
| 22 | 子宮体部       | 122   | (3.3%) | 111   | (2.9%)  | 106   | (3.0%)  | 111   | (3.1%)  | 111   | (3.0%) |
| 23 | 子宮         | 0     | —      | 0     | —       | 0     | —       | (1~3) | —       | 0     | —      |
| 24 | 卵巣         | 81    | (2.2%) | 93    | (2.5%)  | 102   | (2.9%)  | 91    | (2.6%)  | 101   | (2.8%) |
| 25 | 前立腺        | 173   | (4.6%) | 165   | (4.4%)  | 175   | (4.9%)  | 200   | (5.6%)  | 244   | (6.7%) |
| 26 | 精巣         | (7~9) | —      | 12    | (0.3%)  | (7~9) | —       | (7~9) | —       | 10    | (0.3%) |
| 27 | 腎          | 87    | (2.3%) | 100   | (2.6%)  | 101   | (2.8%)  | 99    | (2.8%)  | 101   | (2.8%) |
| 28 | 膀胱         | 75    | (2.0%) | 71    | (1.9%)  | 74    | (2.1%)  | 65    | (1.8%)  | 46    | (1.3%) |
| 29 | 腎盂・尿管      | 19    | (0.5%) | 26    | (0.7%)  | 17    | (0.5%)  | 23    | (0.6%)  | 21    | (0.6%) |
| 30 | 脳・中枢神経系    | 153   | (4.1%) | 201   | (5.3%)  | 181   | (5.1%)  | 221   | (6.2%)  | 182   | (5.0%) |
| 31 | 甲状腺        | 62    | (1.7%) | 57    | (1.5%)  | 71    | (2.0%)  | 53    | (1.5%)  | 46    | (1.3%) |
| 32 | 悪性リンパ腫     | 147   | (3.9%) | 142   | (3.8%)  | 125   | (3.5%)  | 112   | (3.2%)  | 125   | (3.4%) |
| 33 | 多発性骨髄腫     | 30    | (0.8%) | 35    | (0.9%)  | 18    | (0.5%)  | 27    | (0.8%)  | 27    | (0.7%) |
| 34 | 白血病        | 44    | (1.2%) | 37    | (1.0%)  | 47    | (1.3%)  | 62    | (1.7%)  | 47    | (1.3%) |
| 35 | 他の造血器腫瘍    | 35    | (0.9%) | 43    | (1.1%)  | 27    | (0.8%)  | 43    | (1.2%)  | 36    | (1.0%) |
| 36 | その他        | 154   | (4.1%) | 136   | (3.6%)  | 121   | (3.4%)  | 124   | (3.5%)  | 139   | (3.8%) |
|    | 合計         | 3,726 |        | 3,786 |         | 3,552 |         | 3,553 |         | 3,649 |        |

1-3. 部位別登録数の上位5部位 (8、80を除く)

| 順位 | 2021年   |     | 2022年 |     |
|----|---------|-----|-------|-----|
|    | 部位名     | 件数  | 部位名   | 件数  |
| 1  | 乳房      | 378 | 肺     | 335 |
| 2  | 肺       | 287 | 乳房    | 298 |
| 3  | 大腸      | 265 | 皮膚    | 295 |
| 4  | 皮膚      | 259 | 大腸    | 293 |
| 5  | 脳・中枢神経系 | 221 | 前立腺   | 244 |

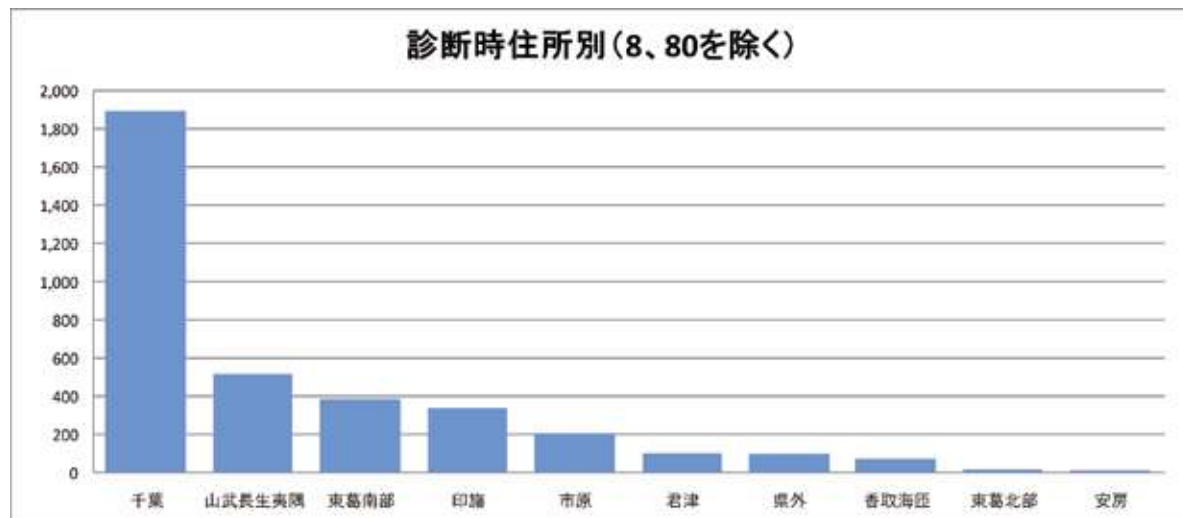


1-4. 診断時住所別 (8、80を除く)

| 医療圏    | 登録数   | 登録割合    |
|--------|-------|---------|
| 千葉     | 1,894 | (51.9%) |
| 東葛南部   | 386   | (10.6%) |
| 東葛北部   | 18    | (0.5%)  |
| 印旛     | 338   | (9.3%)  |
| 香取海匝   | 73    | (2.0%)  |
| 山武長生夷隅 | 518   | (14.2%) |
| 安房     | 13    | (0.4%)  |
| 君津     | 102   | (2.8%)  |
| 市原     | 208   | (5.7%)  |
| 茨城県    | 24    | (0.7%)  |
| 埼玉県    | 12    | (0.3%)  |
| 東京都    | 29    | (0.8%)  |
| 神奈川県   | (7~9) | —       |
| その他県外  | 25    | (0.7%)  |

病院住所地の二次保健医療圏内の市区町村住所別

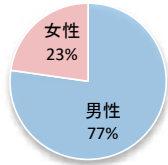
| 医療圏     | 登録数 |
|---------|-----|
| 千葉市稲毛区  | 348 |
| 千葉市花見川区 | 279 |
| 千葉市若葉区  | 320 |
| 千葉市中央区  | 452 |
| 千葉市美浜区  | 280 |
| 千葉市緑区   | 215 |
|         |     |
|         |     |
|         |     |
|         |     |
|         |     |
|         |     |
|         |     |
|         |     |
|         |     |
|         |     |
|         |     |
|         |     |
|         |     |
|         |     |
|         |     |
|         |     |



## 2-1. 部位別:胃

### 1. 登録数と男女割合

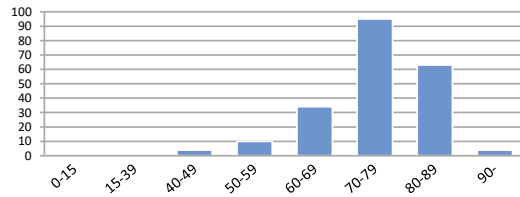
| 登録数 |     |
|-----|-----|
| 全体  | 211 |
| 男性  | 163 |
| 女性  | 48  |



当院全登録数に占める胃がんの割合 **5.8%**

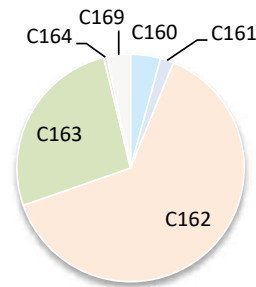
### 2. 年齢

平均 **74.5 歳** 中央値 **76.0 歳**



### 3. 詳細部位別登録数

| 局在コード | 部位名  | 登録数   | 局在コード | 部位名   | 登録数   |
|-------|------|-------|-------|-------|-------|
| C16.0 | 噴門   | (7~9) | C16.5 | 胃小彎   | 0     |
| C16.1 | 胃底部  | (4~6) | C16.6 | 胃大彎   | 0     |
| C16.2 | 胃体部  | 134   | C16.8 | 胃の境界部 | 0     |
| C16.3 | 胃前庭部 | 56    | C16.9 | 胃NOS  | (7~9) |
| C16.4 | 幽門   | (1~3) |       |       |       |



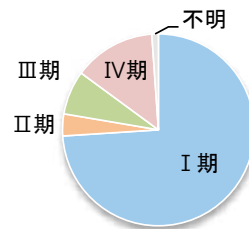
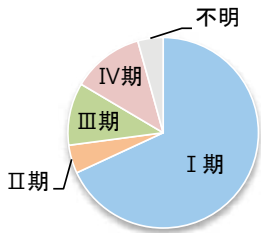
### 4. UICC TNM ステージ別登録 <症例区分20~31(自施設責任症例)、病期分類対象のみ>

#### 治療前ステージ

| 2022年 | 0期 | I期        | II期 | III期 | IV期   | 不明  | 合計 |
|-------|----|-----------|-----|------|-------|-----|----|
| 件数    |    | 128 (7~9) | 20  | 23   | (7~9) | 188 |    |
| 割合    |    | 68%       | —   | 11%  | 12%   | —   |    |

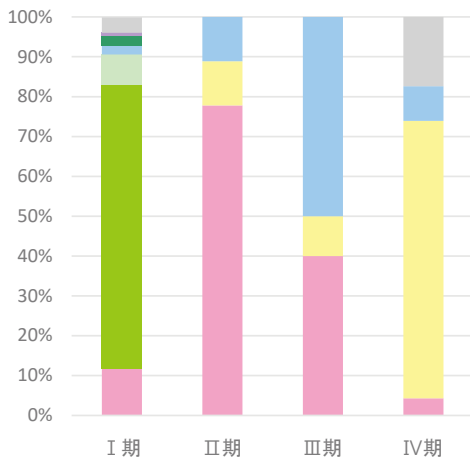
#### 総合ステージ

| 2022年 | 0期 | I期        | II期 | III期 | IV期   | 不明  | 合計 |
|-------|----|-----------|-----|------|-------|-----|----|
| 件数    |    | 139 (7~9) | 14  | 26   | (1~3) | 188 |    |
| 割合    |    | 74%       | —   | 7%   | 14%   | —   |    |

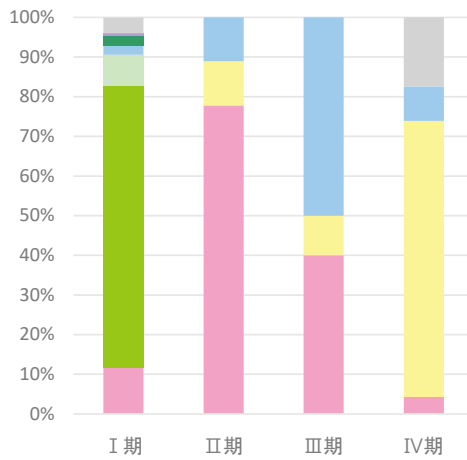


### 5. UICC TNM ステージ別 治療割合 <症例区分20~31(自施設責任症例)、病期分類対象のみ>

#### 治療前ステージ



#### 総合ステージ

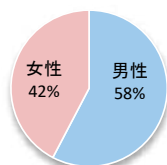




## 2-2. 部位別:大腸

### 1. 登録数と男女割合

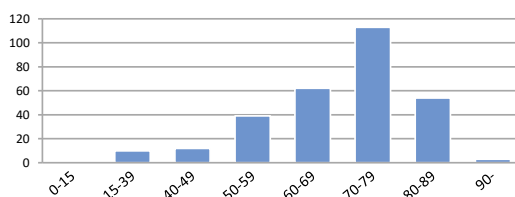
| 登録数 |     |
|-----|-----|
| 全体  | 293 |
| 男性  | 169 |
| 女性  | 124 |



当院全登録数に占める大腸がんの割合 **8.0%**

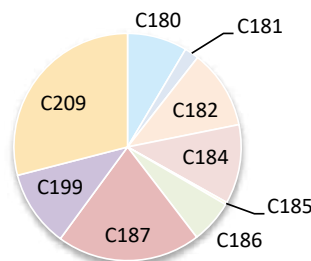
### 2. 年齢

平均 **68.9 歳** 中央値 **71.0 歳**



### 3. 詳細部位別登録数

| 局在コード | 部位名  | 登録数   | 局在コード | 部位名    | 登録数 |
|-------|------|-------|-------|--------|-----|
| C18.0 | 盲腸   | 25    | C18.6 | 下行結腸   | 18  |
| C18.1 | 虫垂   | (4~6) | C18.7 | S状結腸   | 60  |
| C18.2 | 上行結腸 | 33    | C18.8 | 結腸境界部  | 0   |
| C18.3 | 右結腸曲 | 0     | C18.9 | 結腸NOS  | 0   |
| C18.4 | 横行結腸 | 33    | C19.9 | 直腸結腸移行 | 32  |
| C18.5 | 左結腸曲 | (1~3) | C20.9 | 直腸     | 85  |



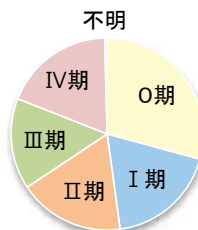
### 4. UICC TNM ステージ別登録 <症例区分20~31(自施設責任症例)、病期分類対象のみ>

#### 治療前ステージ

| 2022年 | 0期  | I期  | II期 | III期 | IV期 | 不明  | 合計  |
|-------|-----|-----|-----|------|-----|-----|-----|
| 件数    | 23  | 40  | 41  | 32   | 41  | 59  | 236 |
| 割合    | 10% | 17% | 17% | 14%  | 17% | 25% |     |

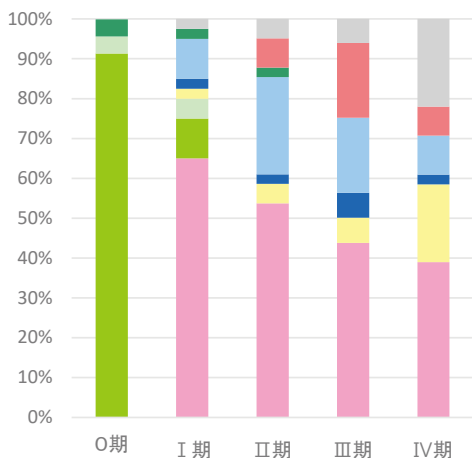
#### 総合ステージ

| 2022年 | 0期  | I期  | II期 | III期 | IV期 | 不明    | 合計  |
|-------|-----|-----|-----|------|-----|-------|-----|
| 件数    | 69  | 44  | 42  | 36   | 44  | (1~3) | 236 |
| 割合    | 29% | 19% | 18% | 15%  | 19% | -     |     |

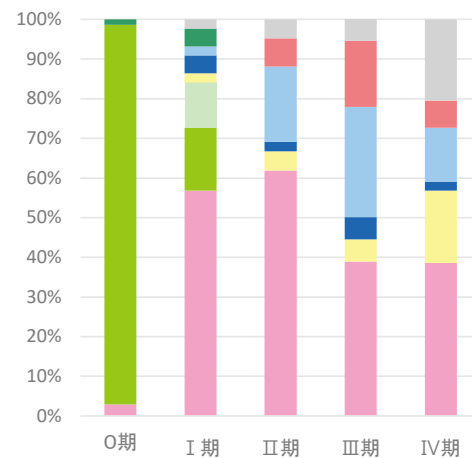


### 5. UICC TNM ステージ別 治療割合 <症例区分20~31(自施設責任症例)、病期分類対象のみ>

#### 治療前ステージ



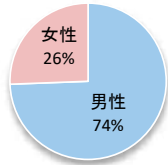
#### 総合ステージ



## 2-3. 部位別:肝臓

### 1. 登録数と男女割合

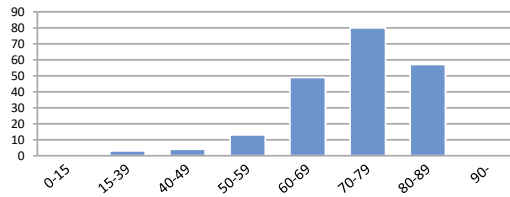
| 登録数 |     |
|-----|-----|
| 全体  | 207 |
| 男性  | 154 |
| 女性  | 53  |



当院全登録数に占める肝がんの割合 **5.7%**

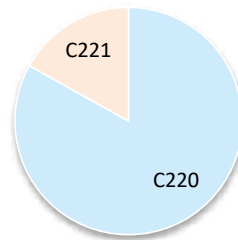
### 2. 年齢

平均 **72.0 歳**      中央値 **74.0 歳**



### 3. 詳細部位別登録数

| 局在コード | 部位名  | 登録数 |
|-------|------|-----|
| C22.0 | 肝    | 172 |
| C22.1 | 肝内胆管 | 35  |



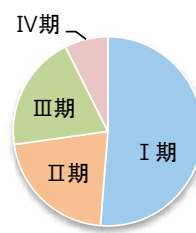
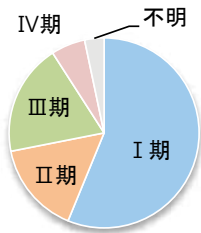
### 4. UICC TNM ステージ別登録 肝細胞がん<症例区分20~31(自施設責任症例)、病期分類対象のみ>

#### 治療前ステージ

| 2022年 | 0期 | I期  | II期 | III期 | IV期   | 不明    | 合計  |
|-------|----|-----|-----|------|-------|-------|-----|
| 件数    |    | 68  | 19  | 23   | (7~9) | (4~6) | 121 |
| 割合    |    | 56% | 16% | 19%  | -     | -     |     |

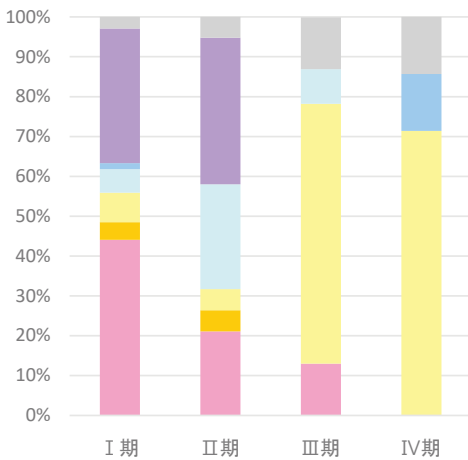
#### 総合ステージ

| 2022年 | 0期 | I期  | II期 | III期 | IV期   | 不明 | 合計  |
|-------|----|-----|-----|------|-------|----|-----|
| 件数    |    | 62  | 26  | 24   | (7~9) | 0  | 121 |
| 割合    |    | 51% | 22% | 20%  | -     | 0% |     |

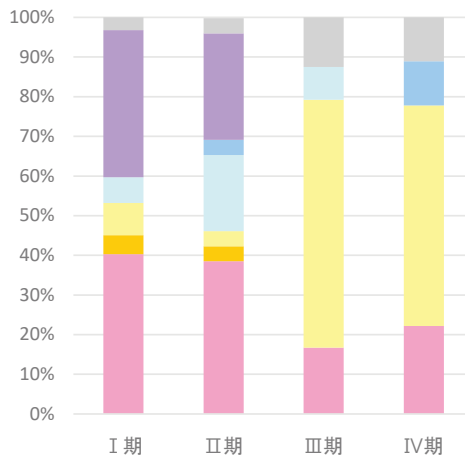


### 5. UICC TNM ステージ別 治療割合 肝細胞がん<症例区分20~31(自施設責任症例)、病期分類対象のみ>

#### 治療前ステージ



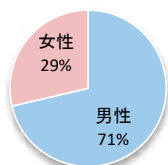
#### 総合ステージ



## 2-4. 部位別:肺

### 1. 登録数と男女割合

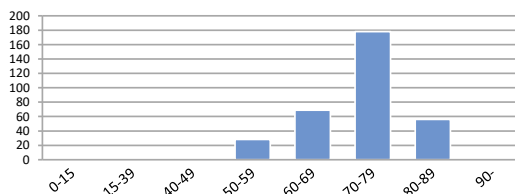
| 登録数 |     |
|-----|-----|
| 全体  | 335 |
| 男性  | 239 |
| 女性  | 96  |



当院全登録数に占める肺がんの割合 **9.2%**

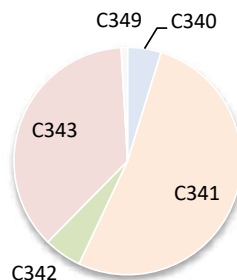
### 2. 年齢

平均 **72.2 歳** 中央値 **74.0 歳**



### 3. 詳細部位別登録数

| 局在コード | 部位名  | 登録数 | 局在コード | 部位名  | 登録数   |
|-------|------|-----|-------|------|-------|
| C33.9 | 気管   | 0   | C34.8 | 肺境界部 | 0     |
| C34.0 | 主気管支 | 16  | C34.9 | 肺NOS | (1~3) |
| C34.1 | 上葉   | 175 |       |      |       |
| C34.2 | 中葉   | 18  |       |      |       |
| C34.3 | 下葉   | 123 |       |      |       |



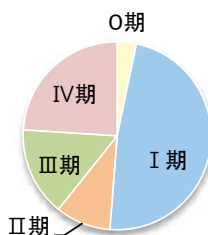
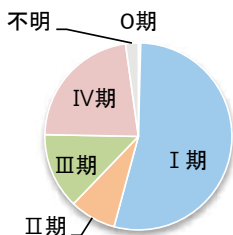
### 4. UICC TNM ステージ別登録 非小細胞がん<症例区分20~31(自施設責任症例)、病期分類対象のみ>

#### 治療前ステージ

| 2022年 | 0期    | I期  | II期 | III期 | IV期 | 不明    | 合計  |
|-------|-------|-----|-----|------|-----|-------|-----|
| 件数    | (1~3) | 148 | 22  | 36   | 62  | (4~6) | 275 |
| 割合    | -     | 54% | 8%  | 13%  | 23% | -     |     |

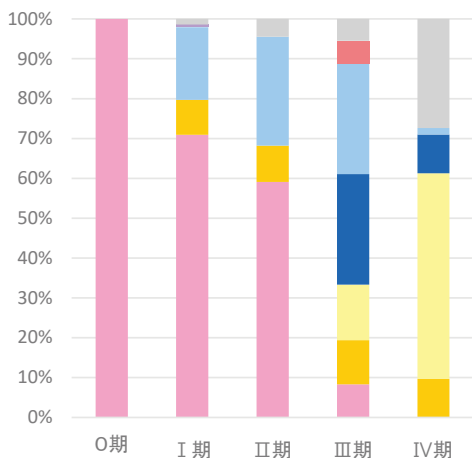
#### 総合ステージ

| 2022年 | 0期    | I期  | II期 | III期 | IV期 | 不明 | 合計  |
|-------|-------|-----|-----|------|-----|----|-----|
| 件数    | (7~9) | 132 | 26  | 42   | 66  | 0  | 275 |
| 割合    | -     | 48% | 10% | 15%  | 24% | 0% |     |

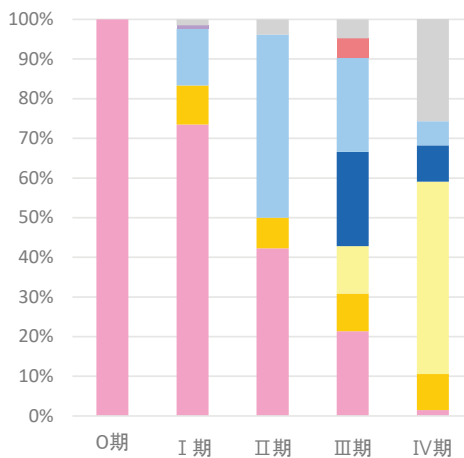


### 5. UICC TNM ステージ別 治療割合 非小細胞がん<症例区分20~31(自施設責任症例)、病期分類対象のみ>

#### 治療前ステージ



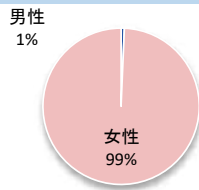
#### 総合ステージ



## 2-5. 部位別:乳房

### 1. 登録数と男女割合

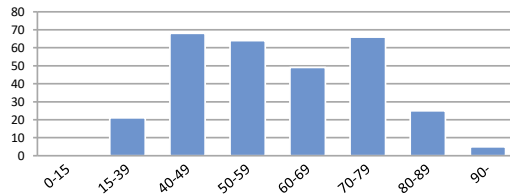
| 登録数 |       |
|-----|-------|
| 全体  | 298   |
| 男性  | (1~3) |
| 女性  | 296   |



当院全登録数に占める乳がんの割合 **8.2%**

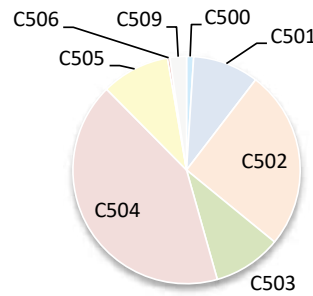
### 2. 年齢

平均 **60.5 歳**      中央値 **58.0 歳**



### 3. 詳細部位別登録数

| 局在コード | 部位名     | 登録数   | 局在コード | 部位名     | 登録数   |
|-------|---------|-------|-------|---------|-------|
| C50.0 | 乳頭      | (1~3) | C50.5 | 下外側4分の1 | 29    |
| C50.1 | 中央部     | 28    | C50.6 | 腋窩尾部    | (1~3) |
| C50.2 | 上内側4分の1 | 76    | C50.8 | 乳房境界部   | 0     |
| C50.3 | 下内側4分の1 | 29    | C50.9 | 乳房NOS   | (7~9) |
| C50.4 | 上外側4分の1 | 125   |       |         |       |



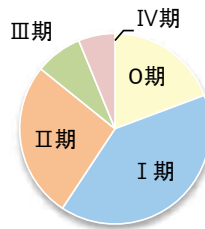
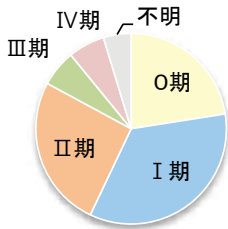
### 4. UICC TNM ステージ別登録 <症例区分20~31(自施設責任症例)、病期分類対象のみ>

#### 治療前ステージ

| 2022年 | 0期  | I期  | II期 | III期 | IV期 | 不明 | 合計  |
|-------|-----|-----|-----|------|-----|----|-----|
| 件数    | 62  | 95  | 71  | 17   | 17  | 13 | 275 |
| 割合    | 23% | 35% | 26% | 6%   | 6%  | 5% |     |

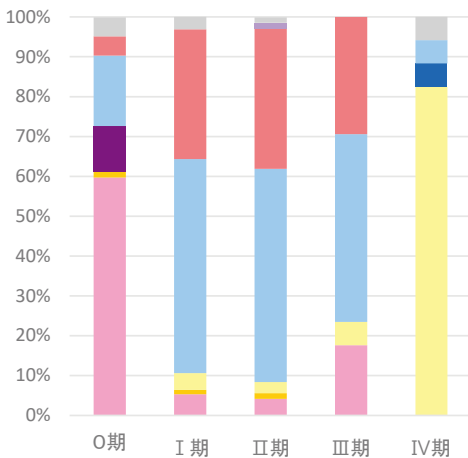
#### 総合ステージ

| 2022年 | 0期  | I期  | II期 | III期 | IV期 | 不明 | 合計  |
|-------|-----|-----|-----|------|-----|----|-----|
| 件数    | 53  | 110 | 73  | 22   | 17  | 0  | 275 |
| 割合    | 19% | 40% | 27% | 8%   | 6%  | 0% |     |

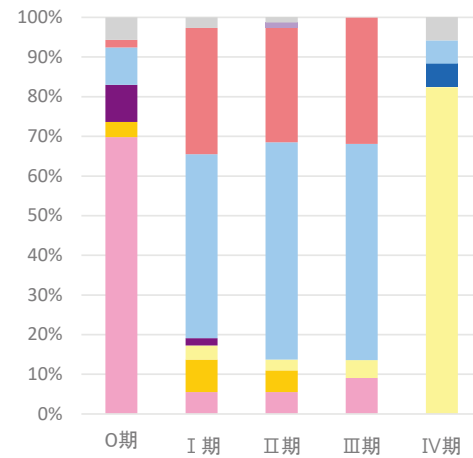


### 5. UICC TNM ステージ別 治療割合 <症例区分20~31(自施設責任症例)、病期分類対象のみ>

#### 治療前ステージ



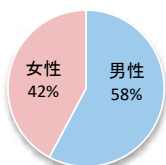
#### 総合ステージ



## 2-6. 部位別：膵臓

### 1. 登録数と男女割合

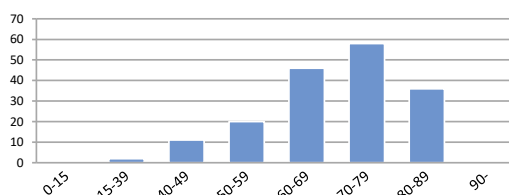
| 登録数 |     |
|-----|-----|
| 全体  | 173 |
| 男性  | 100 |
| 女性  | 73  |



当院全登録数に占める膵がんの割合 **4.7%**

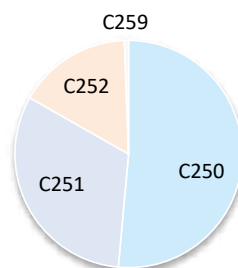
### 2. 年齢

平均 **69.3 歳** 中央値 **71.0 歳**



### 3. 詳細部位別登録数

| 局在コード | 部位名      | 登録数 | 局在コード | 部位名  | 登録数   |
|-------|----------|-----|-------|------|-------|
| C25.0 | 膵頭部      | 89  | C25.7 | 膵その他 | 0     |
| C25.1 | 膵体部      | 55  | C25.8 | 膵境界部 | 0     |
| C25.2 | 膵尾部      | 28  | C25.9 | 膵NOS | (1~3) |
| C25.3 | 膵管       | 0   |       |      |       |
| C25.4 | ランゲルハンス島 | 0   |       |      |       |



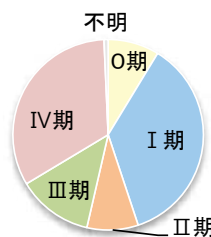
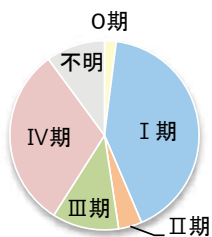
### 4. UICC TNM ステージ別登録 <症例区分20~31(自施設責任症例)、病期分類対象のみ>

#### 治療前ステージ

| 2022年 | 0期    | I期  | II期   | III期 | IV期 | 不明  | 合計  |
|-------|-------|-----|-------|------|-----|-----|-----|
| 件数    | (1~3) | 62  | (4~6) | 17   | 46  | 15  | 149 |
| 割合    | —     | 42% | —     | 11%  | 31% | 10% |     |

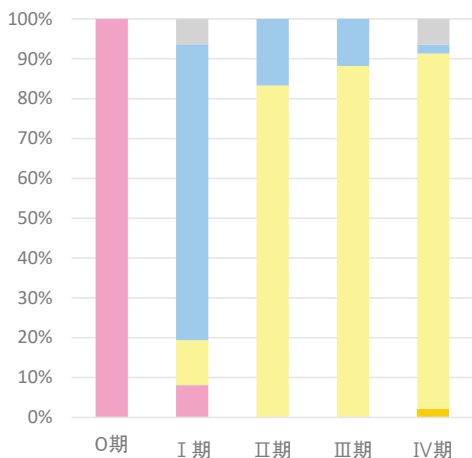
#### 総合ステージ

| 2022年 | 0期 | I期  | II期 | III期 | IV期 | 不明    | 合計  |
|-------|----|-----|-----|------|-----|-------|-----|
| 件数    | 13 | 54  | 13  | 19   | 49  | (1~3) | 149 |
| 割合    | 9% | 36% | 9%  | 13%  | 33% | —     |     |

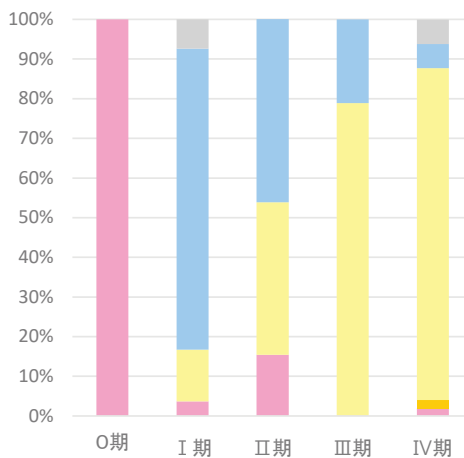


### 5. UICC TNM ステージ別 治療割合 <症例区分20~31(自施設責任症例)、病期分類対象のみ>

#### 治療前ステージ



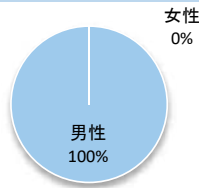
#### 総合ステージ



## 2-7. 部位別:前立腺

### 1. 登録数と男女割合

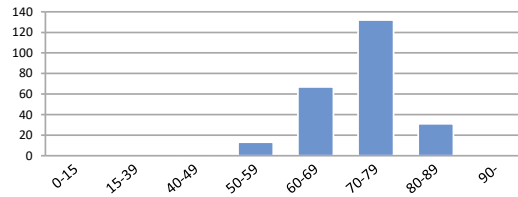
| 登録数 |     |
|-----|-----|
| 全体  | 244 |
| 男性  | 244 |
| 女性  | 0   |



当院全登録数に占める前立腺がんの割合 **6.7%**

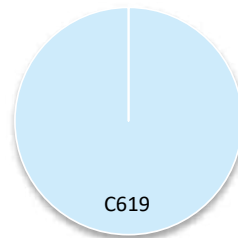
### 2. 年齢

平均 **71.6 歳** 中央値 **72.0 歳**



### 3. 詳細部位別登録数

| 局在コード | 部位名 | 登録数 |
|-------|-----|-----|
| C61.9 | 前立腺 | 244 |



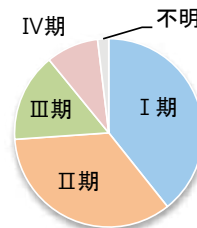
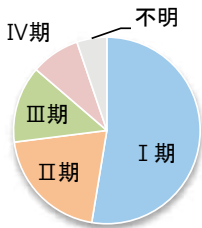
### 4. UICC TNM ステージ別登録 <症例区分20~31(自施設責任症例)、病期分類対象のみ>

#### 治療前ステージ

| 2022年 | 0期 | I期  | II期 | III期 | IV期 | 不明 | 合計  |
|-------|----|-----|-----|------|-----|----|-----|
| 件数    |    | 111 | 43  | 28   | 18  | 11 | 211 |
| 割合    |    | 53% | 20% | 13%  | 9%  | 5% |     |

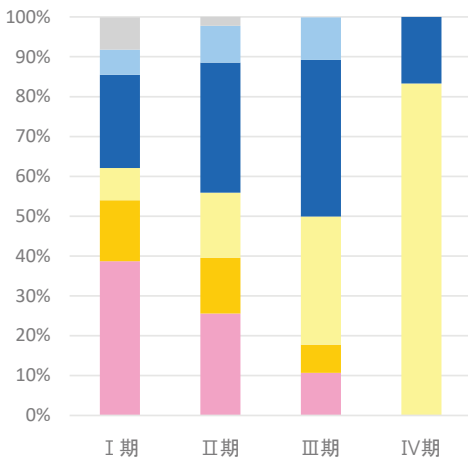
#### 総合ステージ

| 2022年 | 0期 | I期  | II期 | III期 | IV期 | 不明    | 合計  |
|-------|----|-----|-----|------|-----|-------|-----|
| 件数    |    | 83  | 73  | 32   | 19  | (4~6) | 211 |
| 割合    |    | 39% | 35% | 15%  | 9%  | —     |     |

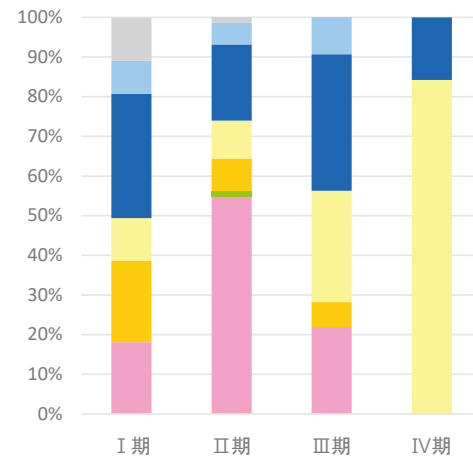


### 5. UICC TNM ステージ別 治療割合 <症例区分20~31(自施設責任症例)、病期分類対象のみ>

#### 治療前ステージ



#### 総合ステージ



■ 手 ■ 内 ■ 手+内  
■ 放 ■ 薬 ■ 放+薬  
■ 薬+他 ■ 手/内+放 ■ 手/内+薬  
■ 手/内+他 ■ 手/内+放+薬 ■ 他  
■ 治療なし

■ 手 ■ 内 ■ 手+内  
■ 放 ■ 薬 ■ 放+薬  
■ 薬+他 ■ 手/内+放 ■ 手/内+薬  
■ 手/内+他 ■ 手/内+放+薬 ■ 他  
■ 治療なし

医療機関名

## 独立行政法人国立病院機構千葉医療センター

## 施設情報

|                 |   |          |                          |
|-----------------|---|----------|--------------------------|
| 所在地             | 千葉市中央区椿森4-1-2   |          |                          |
| 診療科             | 内科、脳神経内科、精神科、呼吸器内科、消化器内科、循環器内科、小児科、外科、整形外科、形成外科、脳神経外科、消化器外科、呼吸器外科、心臓血管外科、乳腺外科、皮膚科、泌尿器科、産婦人科、眼科、耳鼻咽喉科、リハビリテーション科、放射線科、麻酔科、歯科、歯科口腔外科、糖尿病代謝内科、頭頸部外科、病理診断科、救急科、緩和ケア内科   |          |                          |
| 病床数             | 410 床（一般：410床）  |          |                          |
| 平均在院日数（2023年度）  | 11.6  | 日        |                          |
| 外来のべ患者数（2023年度） | 163,529   | 人        | 入院のべ患者数（2023年度） 98,369 人 |
| 外来化学療法の実施       | ○   | 放射線治療の実施 | ○                        |
| 施設種別            | <input type="checkbox"/> 国のがん診療連携拠点病院<br><input type="checkbox"/> 都道府県がん診療連携拠点病院<br><input checked="" type="checkbox"/> 地域がん診療連携拠点病院<br><input type="checkbox"/> 地域がん診療病院<br><input type="checkbox"/> 千葉県がん診療連携協力病院<br><input type="checkbox"/> 小児がん連携病院<br><input type="checkbox"/> 高度先進医療機関 |          |                          |
| 院内がん登録担当部署      | 医療情報管理室   |          |                          |
| 登録実務者数（実人数）     | 1 名（内、初級認定者： 0 名 中級認定者： 1 名）  |          |                          |

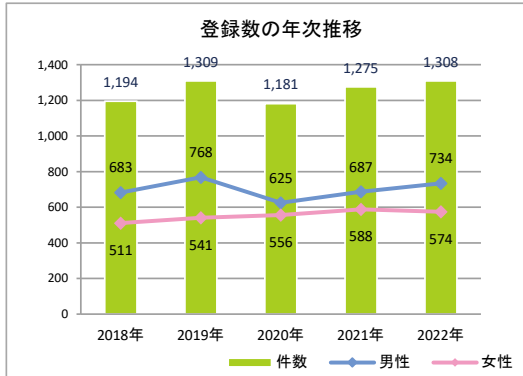
## 施設からのコメント

当院の5年間の登録件数を見ると、2020年に減少しています。2020年はCOVID-19が猛威を振るった初年です。千葉医療センターでは、この新たな疾患に対応することが国立病院としての使命、地域の要請であると考え、3月から発熱外来を実施しました。そのため、がんの診断がつく前から他施設に紹介することもあり、結果として件数が減ることになりました。現在は、院内での感染対策を万全にし、両立させて診察を行っています。千葉医療センターでは、がんの標準治療を行っています。同時に、がん以外の疾患もある患者さんの身体状況、治療環境も考慮しながら、それぞれの患者さんにとって最善の治療方針を提示し、患者さんやご家族と相談しながら治療方針を決めています。がんに罹患した患者さんが、がん以外の疾患もあることは珍しいことではありません。当院は、糖尿病代謝内科や循環器内科の常勤医がいることから「全人的医療」を行うべく診療科間で連携しています。ご不安なことがありましたら、院内にあります「がん患者相談支援センター」にお声かけください。

# 1. 年次推移、部位別登録数、診断時住所

## 1-1. 登録数の年次推移

| 診断年           | 2018年 |         | 2019年 |         | 2020年 |         | 2021年 |         | 2022年 |         |
|---------------|-------|---------|-------|---------|-------|---------|-------|---------|-------|---------|
|               | 件数    | (%)     | 件数    | (%)     | 件数    | (%)     | 件数    | (%)     | 件数    | (%)     |
| 【症例区分8,80を含む】 |       |         |       |         |       |         |       |         |       |         |
| 全体            | 1,235 |         | 1,362 |         | 1,216 |         | 1,331 |         | 1,356 |         |
| 男性            | 708   | (57.3%) | 804   | (59.0%) | 644   | (53.0%) | 715   | (53.7%) | 757   | (55.8%) |
| 女性            | 527   | (42.7%) | 558   | (41.0%) | 572   | (47.0%) | 616   | (46.3%) | 599   | (44.2%) |
| 全体            | 1,194 |         | 1,309 |         | 1,181 |         | 1,275 |         | 1,308 |         |
| 男性            | 683   | (57.2%) | 768   | (58.7%) | 625   | (52.9%) | 687   | (53.9%) | 734   | (56.1%) |
| 女性            | 511   | (42.8%) | 541   | (41.3%) | 556   | (47.1%) | 588   | (46.1%) | 574   | (43.9%) |



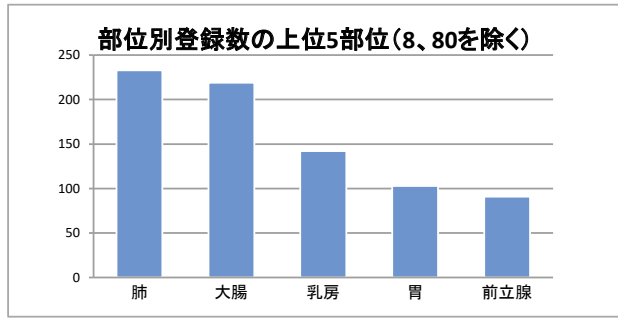
## 1-2. 登録数の年次推移(部位別)(8、80を除く)

| No | 診断年        | 2018年 |         | 2019年 |         | 2020年 |         | 2021年 |         | 2022年 |         |
|----|------------|-------|---------|-------|---------|-------|---------|-------|---------|-------|---------|
|    |            | 件数    | (%)     | 件数    | (%)     | 件数    | (%)     | 件数    | (%)     | 件数    | (%)     |
| 1  | 口腔・口唇      | (7~9) | —       | 19    | (1.5%)  | 11    | (0.9%)  | 15    | (1.2%)  | 14    | (1.1%)  |
| 2  | 大唾液腺       | (1~3) | —       | (1~3) | —       | (1~3) | —       | 0     | —       | (1~3) | —       |
| 3  | 上咽頭        | (1~3) | —       | (1~3) | —       | 0     | —       | 0     | —       | (1~3) | —       |
| 4  | 中咽頭        | (4~6) | —       | (4~6) | —       | (4~6) | —       | (4~6) | —       | (7~9) | —       |
| 5  | 下咽頭        | (4~6) | —       | (4~6) | —       | (1~3) | —       | (4~6) | —       | 11    | (0.8%)  |
| 6  | 食道         | 42    | (3.5%)  | 42    | (3.2%)  | 30    | (2.5%)  | 32    | (2.5%)  | 37    | (2.8%)  |
| 7  | 胃          | 129   | (10.8%) | 125   | (9.5%)  | 108   | (9.1%)  | 103   | (8.1%)  | 103   | (7.9%)  |
| 8  | 小腸         | (1~3) | —       | (4~6) | —       | (4~6) | —       | (4~6) | —       | (4~6) | —       |
| 9  | 結腸         | 148   | (12.4%) | 144   | (11.0%) | 141   | (11.9%) | 157   | (12.3%) | 151   | (11.5%) |
| 10 | 直腸         | 63    | (5.3%)  | 84    | (6.4%)  | 55    | (4.7%)  | 61    | (4.8%)  | 68    | (5.2%)  |
| 11 | 肛門・肛門管     | 0     | —       | (1~3) | —       | 0     | —       | (1~3) | —       | (1~3) | —       |
| 12 | 肝臓         | 36    | (3.0%)  | 48    | (3.7%)  | 42    | (3.6%)  | 51    | (4.0%)  | 46    | (3.5%)  |
| 13 | 胆嚢・胆管      | 27    | (2.3%)  | 26    | (2.0%)  | 24    | (2.0%)  | 26    | (2.0%)  | 29    | (2.2%)  |
| 14 | 膵臓         | 47    | (3.9%)  | 48    | (3.7%)  | 56    | (4.7%)  | 49    | (3.8%)  | 62    | (4.7%)  |
| 15 | 喉頭         | (7~9) | —       | (4~6) | —       | (7~9) | —       | (1~3) | —       | (4~6) | —       |
| 16 | 肺          | 194   | (16.2%) | 214   | (16.3%) | 209   | (17.7%) | 215   | (16.9%) | 233   | (17.8%) |
| 17 | 骨・軟部       | 0     | —       | (1~3) | —       | (1~3) | —       | (4~6) | —       | (1~3) | —       |
| 18 | 皮膚(黒色腫を含む) | 35    | (2.9%)  | 29    | (2.2%)  | 27    | (2.3%)  | (7~9) | —       | (7~9) | —       |
| 19 | 乳房         | 144   | (12.1%) | 132   | (10.1%) | 158   | (13.4%) | 150   | (11.8%) | 142   | (10.9%) |
| 20 | 膣・外陰       | 0     | —       | (1~3) | —       | (4~6) | —       | (1~3) | —       | (1~3) | —       |
| 21 | 子宮頸部       | 19    | (1.6%)  | 27    | (2.1%)  | 22    | (1.9%)  | 30    | (2.4%)  | 34    | (2.6%)  |
| 22 | 子宮体部       | 15    | (1.3%)  | 18    | (1.4%)  | 29    | (2.5%)  | 36    | (2.8%)  | 22    | (1.7%)  |
| 23 | 子宮         | 0     | —       | 0     | —       | 0     | —       | 0     | —       | (1~3) | —       |
| 24 | 卵巣         | 11    | (0.9%)  | 16    | (1.2%)  | 19    | (1.6%)  | 32    | (2.5%)  | 25    | (1.9%)  |
| 25 | 前立腺        | 88    | (7.4%)  | 86    | (6.6%)  | 50    | (4.2%)  | 104   | (8.2%)  | 91    | (7.0%)  |
| 26 | 精巣         | 0     | —       | (1~3) | —       | 0     | —       | 0     | —       | (1~3) | —       |
| 27 | 腎          | 12    | (1.0%)  | 14    | (1.1%)  | 17    | (1.4%)  | 17    | (1.3%)  | 21    | (1.6%)  |
| 28 | 膀胱         | 32    | (2.7%)  | 53    | (4.0%)  | 43    | (3.6%)  | 52    | (4.1%)  | 49    | (3.7%)  |
| 29 | 腎盂・尿管      | 13    | (1.1%)  | 13    | (1.0%)  | (7~9) | —       | 12    | (0.9%)  | (4~6) | —       |
| 30 | 脳・中枢神経系    | 26    | (2.2%)  | 27    | (2.1%)  | 17    | (1.4%)  | 17    | (1.3%)  | 39    | (3.0%)  |
| 31 | 甲状腺        | (7~9) | —       | 20    | (1.5%)  | (4~6) | —       | (7~9) | —       | 12    | (0.9%)  |
| 32 | 悪性リンパ腫     | 30    | (2.5%)  | 29    | (2.2%)  | 25    | (2.1%)  | 28    | (2.2%)  | 30    | (2.3%)  |
| 33 | 多発性骨髄腫     | (4~6) | —       | (4~6) | —       | (1~3) | —       | (7~9) | —       | (1~3) | —       |
| 34 | 白血病        | (7~9) | —       | (7~9) | —       | (7~9) | —       | (7~9) | —       | (4~6) | —       |
| 35 | 他の造血器腫瘍    | (7~9) | —       | 16    | (1.2%)  | 17    | (1.4%)  | (7~9) | —       | (7~9) | —       |
| 36 | その他        | 25    | (2.1%)  | 35    | (2.7%)  | 30    | (2.5%)  | 27    | (2.1%)  | 33    | (2.5%)  |
|    | 合計         | 1,194 |         | 1,309 |         | 1,181 |         | 1,275 |         | 1,308 |         |



1-3. 部位別登録数の上位5部位 (8、80を除く)

| 順位 | 2021年 |     | 2022年 |     |
|----|-------|-----|-------|-----|
|    | 部位名   | 件数  | 部位名   | 件数  |
| 1  | 大腸    | 218 | 肺     | 233 |
| 2  | 肺     | 215 | 大腸    | 219 |
| 3  | 乳房    | 150 | 乳房    | 142 |
| 4  | 前立腺   | 104 | 胃     | 103 |
| 5  | 胃     | 103 | 前立腺   | 91  |

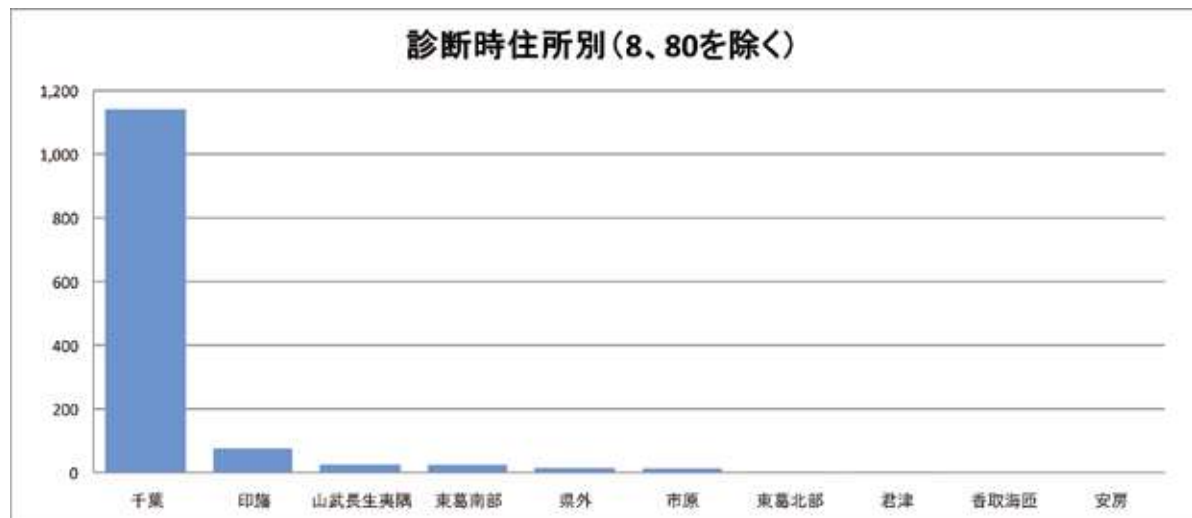


1-4. 診断時住所別 (8、80を除く)

| 医療圏    | 登録数   | 登録割合    |
|--------|-------|---------|
| 千葉     | 1,141 | (87.2%) |
| 東葛南部   | 25    | (1.9%)  |
| 東葛北部   | (4~6) | —       |
| 印旛     | 76    | (5.8%)  |
| 香取海匝   | (1~3) | —       |
| 山武長生夷隅 | 26    | (2.0%)  |
| 安房     | (1~3) | —       |
| 君津     | (4~6) | —       |
| 市原     | 14    | (1.1%)  |
| 茨城県    | (1~3) | —       |
| 埼玉県    | 0     | (0.0%)  |
| 東京都    | (4~6) | —       |
| 神奈川県   | 0     | (0.0%)  |
| その他県外  | (7~9) | —       |

病院住所地の二次保健医療圏内の市区町村住所別

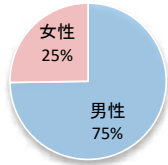
| 医療圏     | 登録数 |
|---------|-----|
| 千葉市稲毛区  | 332 |
| 千葉市花見川区 | 160 |
| 千葉市若葉区  | 242 |
| 千葉市中央区  | 262 |
| 千葉市美浜区  | 122 |
| 千葉市緑区   | 23  |
|         |     |
|         |     |
|         |     |
|         |     |
|         |     |
|         |     |
|         |     |
|         |     |
|         |     |
|         |     |
|         |     |
|         |     |
|         |     |



## 2-1. 部位別:胃

### 1. 登録数と男女割合

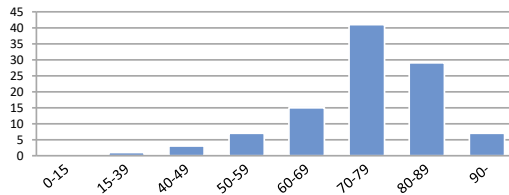
| 登録数 |     |
|-----|-----|
| 全体  | 103 |
| 男性  | 77  |
| 女性  | 26  |



当院全登録数に占める胃がんの割合 **7.9%**

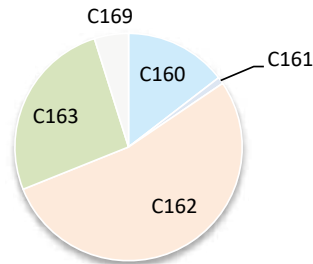
### 2. 年齢

平均 **74.6 歳** 中央値 **75.0 歳**



### 3. 詳細部位別登録数

| 局在コード | 部位名  | 登録数   | 局在コード | 部位名   | 登録数   |
|-------|------|-------|-------|-------|-------|
| C16.0 | 噴門   | 15    | C16.5 | 胃小彎   | 0     |
| C16.1 | 胃底部  | (1~3) | C16.6 | 胃大彎   | 0     |
| C16.2 | 胃体部  | 55    | C16.8 | 胃の境界部 | 0     |
| C16.3 | 胃前庭部 | 27    | C16.9 | 胃NOS  | (4~6) |
| C16.4 | 幽門   | 0     |       |       |       |



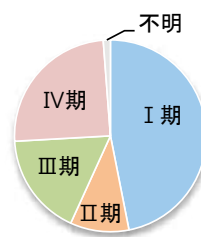
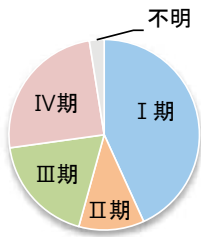
### 4. UICC TNM ステージ別登録 <症例区分20~31(自施設責任症例)、病期分類対象のみ>

#### 治療前ステージ

| 2022年 | 0期 | I期       | II期 | III期     | IV期 | 不明 | 合計 |
|-------|----|----------|-----|----------|-----|----|----|
| 件数    |    | 35 (7~9) | 15  | 20 (1~3) | 81  |    |    |
| 割合    |    | 43%      | —   | 19%      | 25% | —  |    |

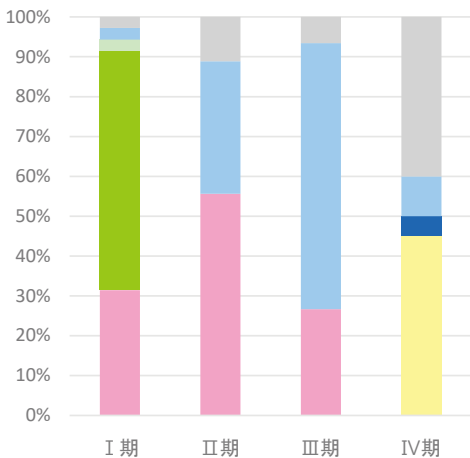
#### 総合ステージ

| 2022年 | 0期 | I期       | II期 | III期     | IV期 | 不明 | 合計 |
|-------|----|----------|-----|----------|-----|----|----|
| 件数    |    | 38 (7~9) | 14  | 20 (1~3) | 81  |    |    |
| 割合    |    | 47%      | —   | 17%      | 25% | —  |    |

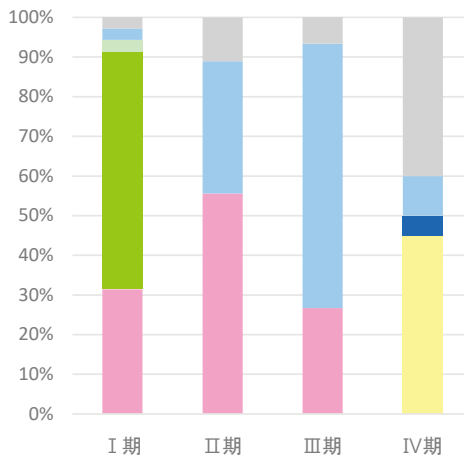


### 5. UICC TNM ステージ別 治療割合 <症例区分20~31(自施設責任症例)、病期分類対象のみ>

#### 治療前ステージ



#### 総合ステージ



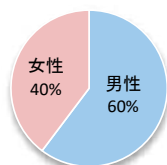
- 手
- 放
- 薬+他
- 手/内+他
- 手/内+放+薬
- 他
- 治療なし
- 内
- 薬
- 手/内+放
- 手/内+放+薬
- 手/内+薬
- 手/内+薬
- 放+薬
- 手/内+薬

- 手
- 放
- 薬+他
- 手/内+他
- 手/内+放+薬
- 他
- 治療なし
- 内
- 薬
- 手/内+放
- 手/内+放+薬
- 手/内+薬
- 手/内+薬
- 放+薬
- 手/内+薬

## 2-2. 部位別:大腸

### 1. 登録数と男女割合

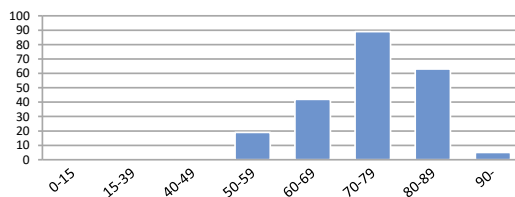
| 登録数 |     |
|-----|-----|
| 全体  | 219 |
| 男性  | 132 |
| 女性  | 87  |



当院全登録数に占める大腸がんの割合 **16.7%**

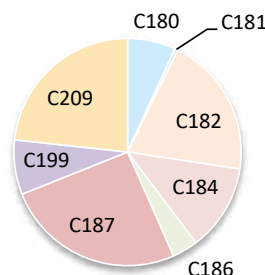
### 2. 年齢

平均 **74.1 歳** 中央値 **75.0 歳**



### 3. 詳細部位別登録数

| 局在コード | 部位名      | 登録数 | 局在コード | 部位名        | 登録数 |
|-------|----------|-----|-------|------------|-----|
| C18.0 | 盲腸       | 15  | C18.6 | 下行結腸 (7~9) | 56  |
| C18.1 | 虫垂 (1~3) | 44  | C18.7 | S状結腸       | 0   |
| C18.2 | 上行結腸     | 0   | C18.8 | 結腸境界部      | 0   |
| C18.3 | 右結腸曲     | 27  | C18.9 | 結腸NOS      | 17  |
| C18.4 | 横行結腸     | 0   | C19.9 | 直腸結腸移行     | 51  |
| C18.5 | 左結腸曲     | 0   | C20.9 | 直腸         | 0   |



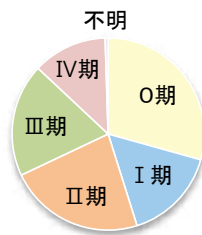
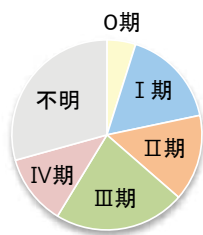
### 4. UICC TNM ステージ別登録 <症例区分20~31(自施設責任症例)、病期分類対象のみ>

#### 治療前ステージ

| 2022年 | 0期    | I期  | II期 | III期 | IV期 | 不明  | 合計  |
|-------|-------|-----|-----|------|-----|-----|-----|
| 件数    | (7~9) | 31  | 27  | 41   | 22  | 54  | 184 |
| 割合    | -     | 17% | 15% | 22%  | 12% | 29% |     |

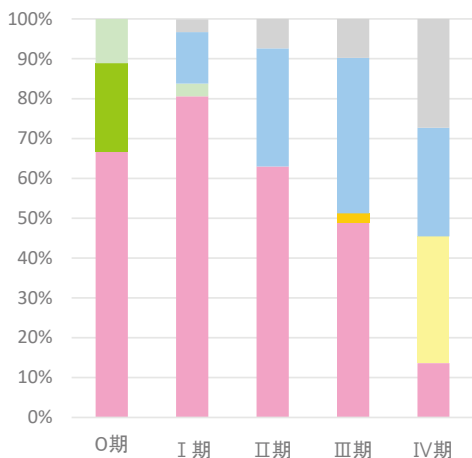
#### 総合ステージ

| 2022年 | 0期  | I期  | II期 | III期 | IV期 | 不明    | 合計  |
|-------|-----|-----|-----|------|-----|-------|-----|
| 件数    | 54  | 29  | 42  | 35   | 23  | (1~3) | 184 |
| 割合    | 29% | 16% | 23% | 19%  | 13% | -     |     |

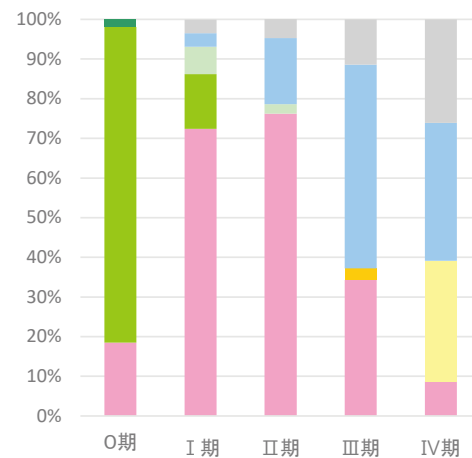


### 5. UICC TNM ステージ別 治療割合 <症例区分20~31(自施設責任症例)、病期分類対象のみ>

#### 治療前ステージ



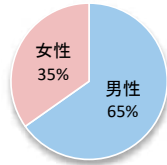
#### 総合ステージ



## 2-3. 部位別:肝臓

### 1. 登録数と男女割合

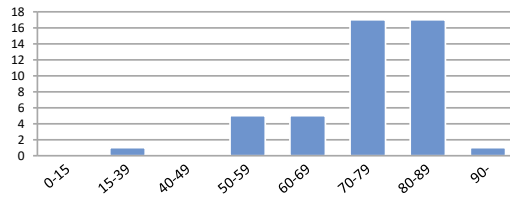
| 登録数 |    |
|-----|----|
| 全体  | 46 |
| 男性  | 30 |
| 女性  | 16 |



当院全登録数に占める肝がんの割合 **3.5%**

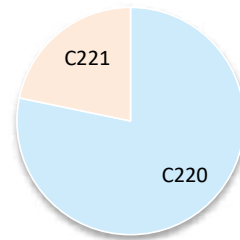
### 2. 年齢

平均 **75.6 歳** 中央値 **78.0 歳**



### 3. 詳細部位別登録数

| 局在コード | 部位名  | 登録数 |
|-------|------|-----|
| C22.0 | 肝    | 36  |
| C22.1 | 肝内胆管 | 10  |



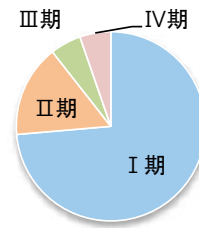
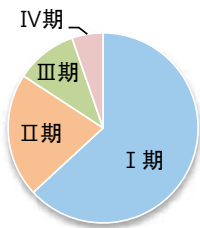
### 4. UICC TNM ステージ別登録 肝細胞がん<症例区分20~31(自施設責任症例)、病期分類対象のみ>

#### 治療前ステージ

| 2022年 | 0期 | I期  | II期   | III期  | IV期   | 不明 | 合計 |
|-------|----|-----|-------|-------|-------|----|----|
| 件数    |    | 12  | (4~6) | (1~3) | (1~3) | 0  | 19 |
| 割合    |    | 63% | -     | -     | -     | 0% |    |

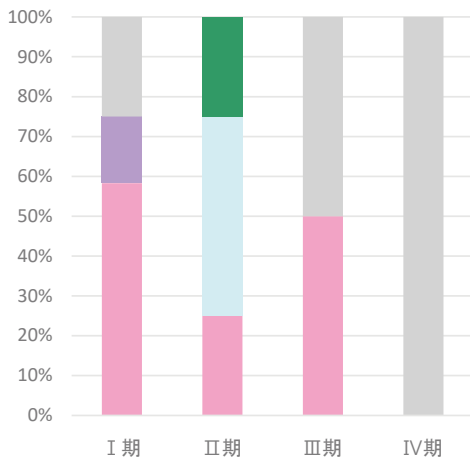
#### 総合ステージ

| 2022年 | 0期 | I期  | II期   | III期  | IV期   | 不明 | 合計 |
|-------|----|-----|-------|-------|-------|----|----|
| 件数    |    | 14  | (1~3) | (1~3) | (1~3) | 0  | 19 |
| 割合    |    | 74% | -     | -     | -     | 0% |    |

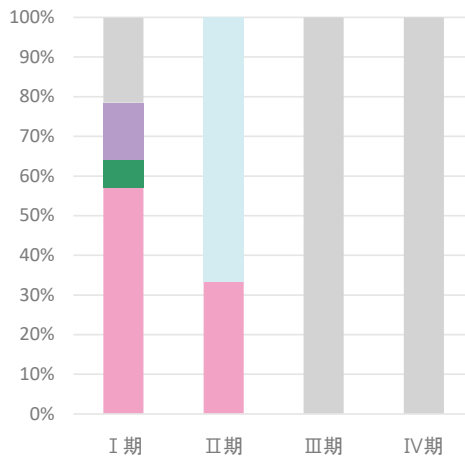


### 5. UICC TNM ステージ別 治療割合 肝細胞がん<症例区分20~31(自施設責任症例)、病期分類対象のみ>

#### 治療前ステージ



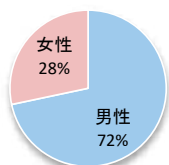
#### 総合ステージ



## 2-4. 部位別:肺

### 1. 登録数と男女割合

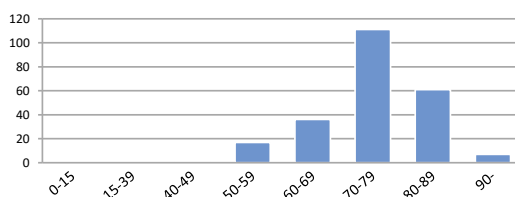
| 登録数 |     |
|-----|-----|
| 全体  | 233 |
| 男性  | 167 |
| 女性  | 66  |



当院全登録数に占める肺がんの割合 17.8%

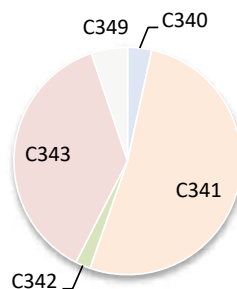
### 2. 年齢

平均 74.5 歳 中央値 75.0 歳



### 3. 詳細部位別登録数

| 局在コード | 部位名  | 登録数   | 局在コード | 部位名  | 登録数 |
|-------|------|-------|-------|------|-----|
| C33.9 | 気管   | 0     | C34.8 | 肺境界部 | 0   |
| C34.0 | 主気管支 | (7~9) | C34.9 | 肺NOS | 12  |
| C34.1 | 上葉   | 121   |       |      |     |
| C34.2 | 中葉   | (4~6) |       |      |     |
| C34.3 | 下葉   | 87    |       |      |     |



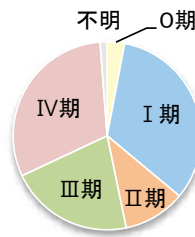
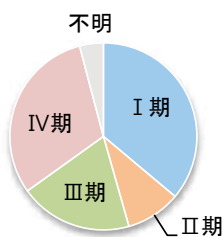
### 4. UICC TNM ステージ別登録 非小細胞がん<症例区分20~31(自施設責任症例)、病期分類対象のみ>

#### 治療前ステージ

| 2022年 | 0期 | I期  | II期 | III期 | IV期 | 不明    | 合計  |
|-------|----|-----|-----|------|-----|-------|-----|
| 件数    | 0  | 61  | 16  | 33   | 52  | (7~9) | 169 |
| 割合    | 0% | 36% | 10% | 20%  | 31% | -     |     |

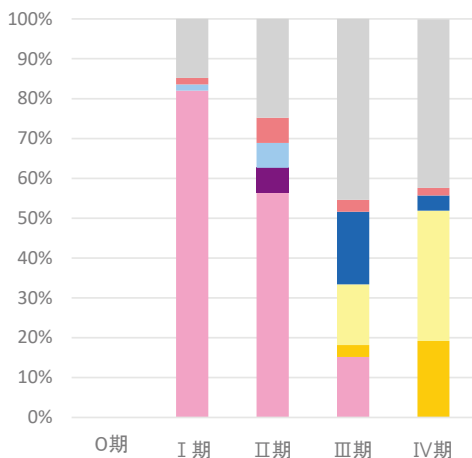
#### 総合ステージ

| 2022年 | 0期    | I期  | II期 | III期 | IV期 | 不明    | 合計  |
|-------|-------|-----|-----|------|-----|-------|-----|
| 件数    | (4~6) | 56  | 18  | 36   | 52  | (1~3) | 169 |
| 割合    | -     | 33% | 11% | 21%  | 31% | -     |     |

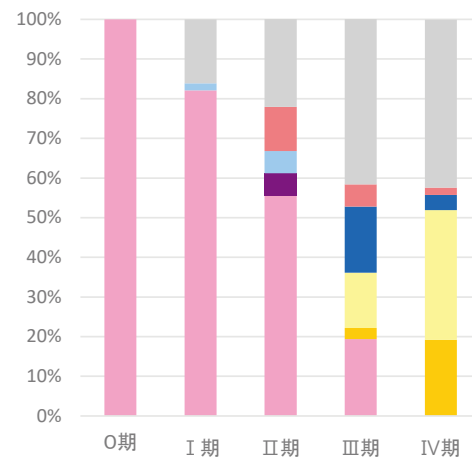


### 5. UICC TNM ステージ別 治療割合 非小細胞がん<症例区分20~31(自施設責任症例)、病期分類対象のみ>

#### 治療前ステージ

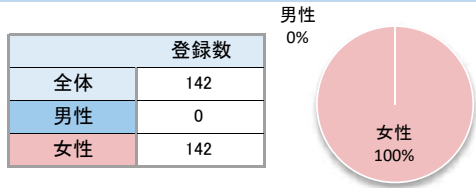


#### 総合ステージ



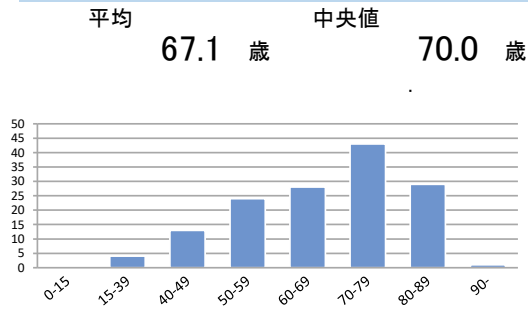
## 2-5. 部位別:乳房

### 1. 登録数と男女割合



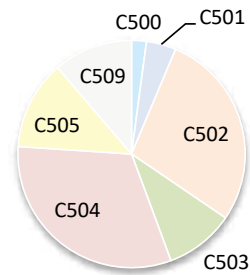
当院全登録数に占める乳がんの割合 10.9%

### 2. 年齢



### 3. 詳細部位別登録数

| 局在コード | 部位名     | 登録数   | 局在コード | 部位名     | 登録数 |
|-------|---------|-------|-------|---------|-----|
| C50.0 | 乳頭      | (1~3) | C50.5 | 下外側4分の1 | 18  |
| C50.1 | 中央部     | (4~6) | C50.6 | 腋窩尾部    | 0   |
| C50.2 | 上内側4分の1 | 40    | C50.8 | 乳房境界部   | 0   |
| C50.3 | 下内側4分の1 | 14    | C50.9 | 乳房NOS   | 16  |
| C50.4 | 上外側4分の1 | 45    |       |         |     |



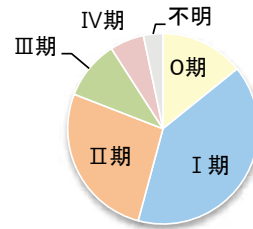
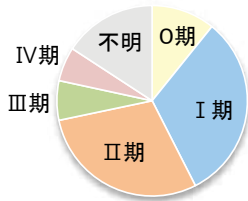
### 4. UICC TNM ステージ別登録 <症例区分20~31(自施設責任症例)、病期分類対象のみ>

#### 治療前ステージ

| 2022年 | 0期  | I期  | II期 | III期  | IV期   | 不明  | 合計  |
|-------|-----|-----|-----|-------|-------|-----|-----|
| 件数    | 13  | 38  | 35  | (7~9) | (7~9) | 19  | 120 |
| 割合    | 11% | 32% | 29% | -     | -     | 16% |     |

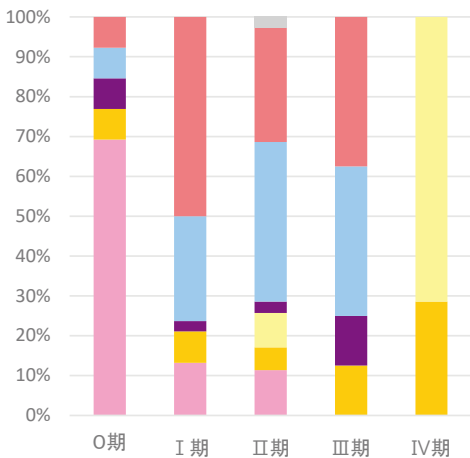
#### 総合ステージ

| 2022年 | 0期  | I期  | II期 | III期 | IV期   | 不明    | 合計  |
|-------|-----|-----|-----|------|-------|-------|-----|
| 件数    | 17  | 48  | 32  | 12   | (7~9) | (4~6) | 120 |
| 割合    | 14% | 40% | 27% | 10%  | -     | -     |     |

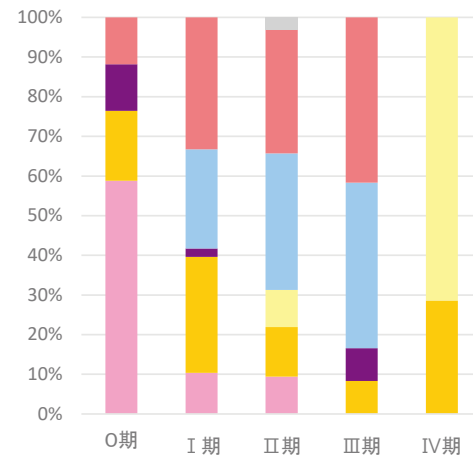


### 5. UICC TNM ステージ別 治療割合 <症例区分20~31(自施設責任症例)、病期分類対象のみ>

#### 治療前ステージ



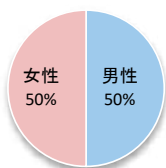
#### 総合ステージ



## 2-6. 部位別：膵臓

### 1. 登録数と男女割合

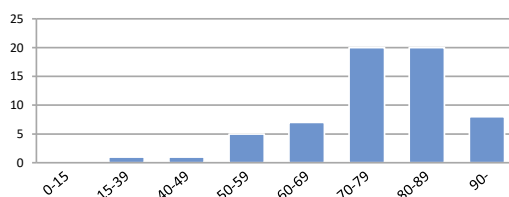
| 登録数 |    |
|-----|----|
| 全体  | 62 |
| 男性  | 31 |
| 女性  | 31 |



当院全登録数に占める膵がんの割合 **4.7%**

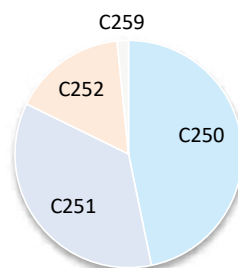
### 2. 年齢

平均 **75.7 歳** 中央値 **76.5 歳**



### 3. 詳細部位別登録数

| 局在コード | 部位名      | 登録数 | 局在コード | 部位名  | 登録数   |
|-------|----------|-----|-------|------|-------|
| C25.0 | 膵頭部      | 29  | C25.7 | 膵その他 | 0     |
| C25.1 | 膵体部      | 22  | C25.8 | 膵境界部 | 0     |
| C25.2 | 膵尾部      | 10  | C25.9 | 膵NOS | (1~3) |
| C25.3 | 膵管       | 0   |       |      |       |
| C25.4 | ランゲルハンス島 | 0   |       |      |       |



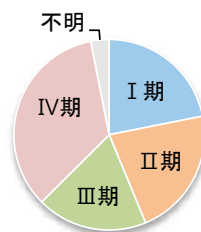
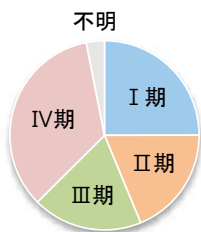
### 4. UICC TNM ステージ別登録 <症例区分20~31(自施設責任症例)、病期分類対象のみ>

#### 治療前ステージ

| 2022年 | 0期 | I期    | II期   | III期  | IV期 | 不明    | 合計 |
|-------|----|-------|-------|-------|-----|-------|----|
| 件数    | 0  | (7~9) | (4~6) | (4~6) | 11  | (1~3) | 32 |
| 割合    | 0% | -     | -     | -     | 34% | -     |    |

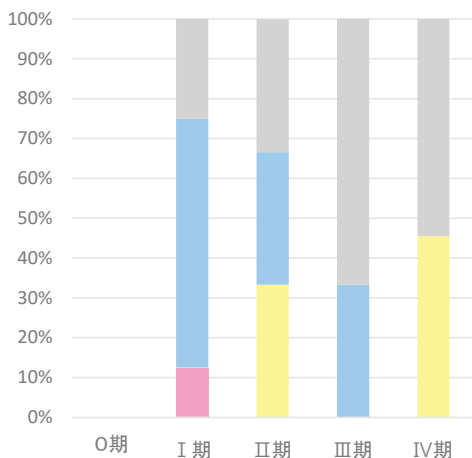
#### 総合ステージ

| 2022年 | 0期 | I期    | II期   | III期  | IV期 | 不明    | 合計 |
|-------|----|-------|-------|-------|-----|-------|----|
| 件数    | 0  | (7~9) | (7~9) | (4~6) | 11  | (1~3) | 32 |
| 割合    | 0% | -     | -     | -     | 34% | -     |    |

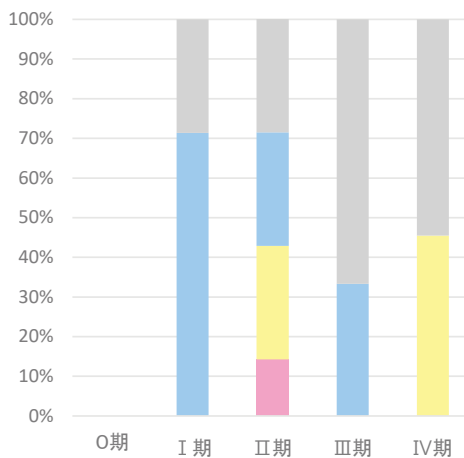


### 5. UICC TNM ステージ別 治療割合 <症例区分20~31(自施設責任症例)、病期分類対象のみ>

#### 治療前ステージ



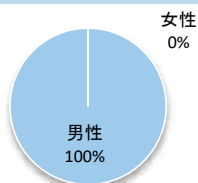
#### 総合ステージ



## 2-7. 部位別:前立腺

### 1. 登録数と男女割合

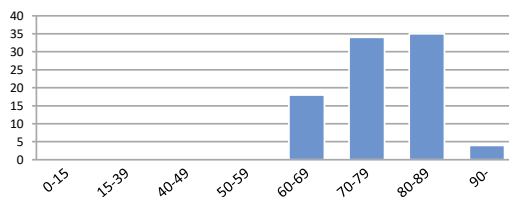
| 登録数 |    |
|-----|----|
| 全体  | 91 |
| 男性  | 91 |
| 女性  | 0  |



当院全登録数に占める前立腺がんの割合 **7.0%**

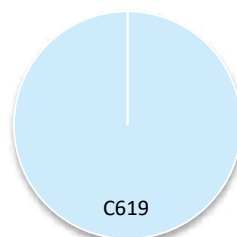
### 2. 年齢

平均 **76.8 歳** 中央値 **77.0 歳**



### 3. 詳細部位別登録数

| 局在コード | 部位名 | 登録数 |
|-------|-----|-----|
| C61.9 | 前立腺 | 91  |



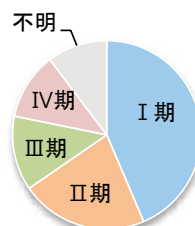
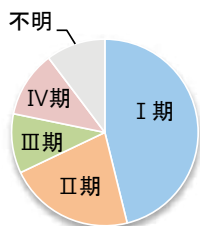
### 4. UICC TNM ステージ別登録 <症例区分20~31(自施設責任症例)、病期分類対象のみ>

#### 治療前ステージ

| 2022年 | 0期 | I期  | II期 | III期  | IV期   | 不明    | 合計 |
|-------|----|-----|-----|-------|-------|-------|----|
| 件数    |    | 36  | 17  | (7~9) | (7~9) | (7~9) | 78 |
| 割合    |    | 46% | 22% | -     | -     | -     |    |

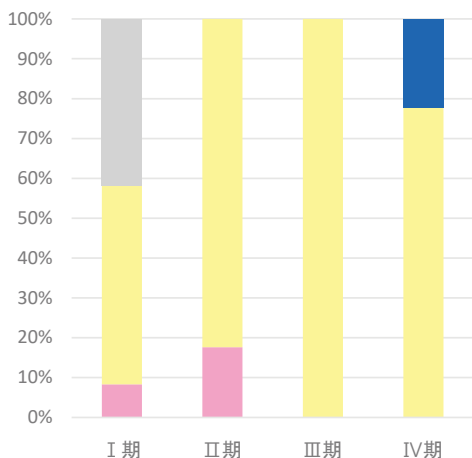
#### 総合ステージ

| 2022年 | 0期 | I期  | II期 | III期 | IV期   | 不明    | 合計 |
|-------|----|-----|-----|------|-------|-------|----|
| 件数    |    | 34  | 17  | 10   | (7~9) | (7~9) | 78 |
| 割合    |    | 44% | 22% | 13%  | -     | -     |    |

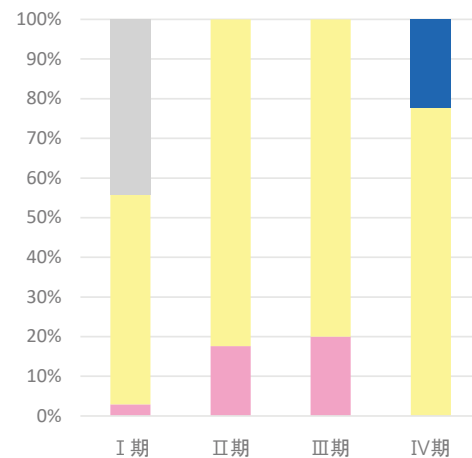


### 5. UICC TNM ステージ別 治療割合 <症例区分20~31(自施設責任症例)、病期分類対象のみ>

#### 治療前ステージ



#### 総合ステージ





医療機関名

## 船橋市立医療センター

## 施設情報

|                 |   |          |                           |
|-----------------|---|----------|---------------------------|
| 所在地             | 船橋市金杉1-21-1   |          |                           |
| 診療科             | 内科、呼吸器内科、消化器内科、循環器内科、代謝内科、緩和ケア内科、腫瘍内科、脳神経内科、腎臓内科、精神科、リウマチ科、小児科、外科、消化器外科、乳腺外科、整形外科、形成外科、脳神経外科、呼吸器外科、心臓血管外科、皮膚科、泌尿器科、産婦人科、眼科、耳鼻いんこう科、リハビリテーション科、放射線診断科、放射線治療科、麻酔科、歯科口腔外科、救急科  |          |                           |
| 病床数             | 449 床   |          |                           |
| 平均在院日数(2023年度)  | 10.6  | 日        |                           |
| 外来のべ患者数(2023年度) | 228,450   | 人        | 入院のべ患者数(2023年度) 134,513 人 |
| 外来化学療法の実施       | ○   | 放射線治療の実施 | ○                         |
| 施設種別            | <input type="checkbox"/> 国のがん診療連携拠点病院<br><input type="checkbox"/> 都道府県がん診療連携拠点病院<br><input checked="" type="checkbox"/> 地域がん診療連携拠点病院<br><input type="checkbox"/> 地域がん診療病院<br><input type="checkbox"/> 千葉県がん診療連携協力病院<br><input type="checkbox"/> 小児がん連携病院<br><input type="checkbox"/> 高度先進医療機関 |          |                           |
| 院内がん登録担当部署      | 医事課   |          |                           |
| 登録実務者数(実人数)     | 2 名(内、初級認定者: 0 名 中級認定者: 2 名)  |          |                           |

## 施設からのコメント

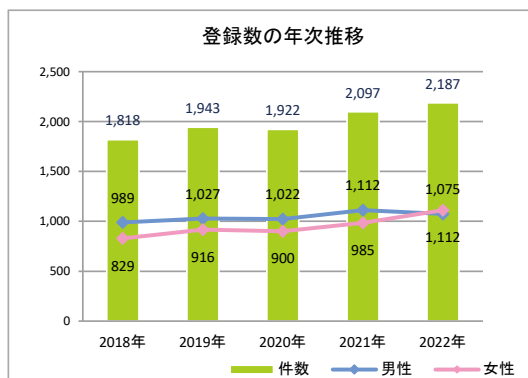
東葛南部保健医療圏における地域がん診療連携拠点病院として、手術、化学療法、放射線治療のほか、緩和ケアの提供体制整備にも力を入れています。また、令和5年2月からはがんゲノム医療連携病院にも指定され、がん遺伝子パネル検査を開始しました。

今後もがん診療の機能をさらに充実させ、がん患者さんの更なる治療につながるよう院内各部署が協力して取り組むとともに、地域の医師・医療機関との連携および協力体制づくりを進めてまいります。

# 1. 年次推移、部位別登録数、診断時住所

## 1-1. 登録数の年次推移

| 診断年           | 2018年 |         | 2019年 |         | 2020年 |         | 2021年 |         | 2022年 |         |
|---------------|-------|---------|-------|---------|-------|---------|-------|---------|-------|---------|
|               | 件数    | (%)     | 件数    | (%)     | 件数    | (%)     | 件数    | (%)     | 件数    | (%)     |
| 【症例区分8,80を含む】 |       |         |       |         |       |         |       |         |       |         |
| 全体            | 1,853 |         | 2,000 |         | 2,029 |         | 2,176 |         | 2,283 |         |
| 男性            | 1,012 | (54.6%) | 1,063 | (53.2%) | 1,077 | (53.1%) | 1,160 | (53.3%) | 1,141 | (50.0%) |
| 女性            | 841   | (45.4%) | 937   | (46.9%) | 952   | (46.9%) | 1,016 | (46.7%) | 1,142 | (50.0%) |
| 全体            | 1,818 |         | 1,943 |         | 1,922 |         | 2,097 |         | 2,187 |         |
| 男性            | 989   | (54.4%) | 1,027 | (52.9%) | 1,022 | (53.2%) | 1,112 | (53.0%) | 1,075 | (49.2%) |
| 女性            | 829   | (45.6%) | 916   | (47.1%) | 900   | (46.8%) | 985   | (47.0%) | 1,112 | (50.8%) |

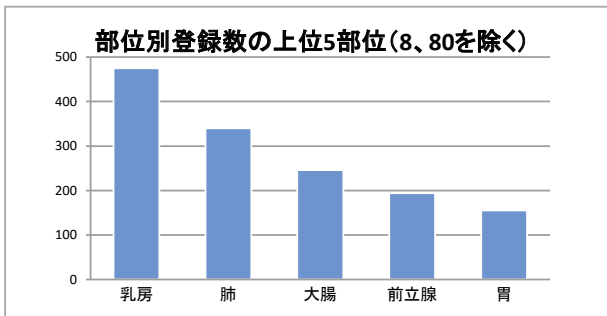


## 1-2. 登録数の年次推移(部位別)(8、80を除く)

| No | 診断年        | 2018年 |         | 2019年 |         | 2020年 |         | 2021年 |         | 2022年 |         |
|----|------------|-------|---------|-------|---------|-------|---------|-------|---------|-------|---------|
|    |            | 件数    | (%)     | 件数    | (%)     | 件数    | (%)     | 件数    | (%)     | 件数    | (%)     |
| 1  | 口腔・口唇      | (7~9) | —       | (7~9) | —       | 10    | (0.5%)  | 11    | (0.5%)  | (7~9) | —       |
| 2  | 大唾液腺       | (4~6) | —       | (1~3) | —       | (1~3) | —       | (4~6) | —       | (1~3) | —       |
| 3  | 上咽頭        | (1~3) | —       | (4~6) | —       | (4~6) | —       | (1~3) | —       | 0     | —       |
| 4  | 中咽頭        | (4~6) | —       | (4~6) | —       | (4~6) | —       | 14    | (0.7%)  | (7~9) | —       |
| 5  | 下咽頭        | (4~6) | —       | (7~9) | —       | (1~3) | —       | (7~9) | —       | (4~6) | —       |
| 6  | 食道         | 42    | (2.3%)  | 40    | (2.1%)  | 41    | (2.1%)  | 48    | (2.3%)  | 41    | (1.9%)  |
| 7  | 胃          | 153   | (8.4%)  | 152   | (7.8%)  | 157   | (8.2%)  | 171   | (8.2%)  | 155   | (7.1%)  |
| 8  | 小腸         | (4~6) | —       | (7~9) | —       | (4~6) | —       | (7~9) | —       | (4~6) | —       |
| 9  | 結腸         | 142   | (7.8%)  | 165   | (8.5%)  | 148   | (7.7%)  | 167   | (8.0%)  | 171   | (7.8%)  |
| 10 | 直腸         | 55    | (3.0%)  | 86    | (4.4%)  | 76    | (4.0%)  | 69    | (3.3%)  | 75    | (3.4%)  |
| 11 | 肛門・肛門管     | (1~3) | —       | (1~3) | —       | (4~6) | —       | 0     | —       | (1~3) | —       |
| 12 | 肝臓         | 62    | (3.4%)  | 45    | (2.3%)  | 48    | (2.5%)  | 55    | (2.6%)  | 51    | (2.3%)  |
| 13 | 胆嚢・胆管      | 19    | (1.0%)  | 37    | (1.9%)  | 27    | (1.4%)  | 37    | (1.8%)  | 24    | (1.1%)  |
| 14 | 膵臓         | 62    | (3.4%)  | 65    | (3.3%)  | 78    | (4.1%)  | 83    | (4.0%)  | 81    | (3.7%)  |
| 15 | 喉頭         | 13    | (0.7%)  | 23    | (1.2%)  | (4~6) | —       | 13    | (0.6%)  | (7~9) | —       |
| 16 | 肺          | 290   | (16.0%) | 313   | (16.1%) | 341   | (17.7%) | 338   | (16.1%) | 340   | (15.5%) |
| 17 | 骨・軟部       | (1~3) | —       | (7~9) | —       | (7~9) | —       | (4~6) | —       | (1~3) | —       |
| 18 | 皮膚(黒色腫を含む) | 65    | (3.6%)  | 74    | (3.8%)  | 48    | (2.5%)  | 65    | (3.1%)  | 60    | (2.7%)  |
| 19 | 乳房         | 329   | (18.1%) | 368   | (18.9%) | 371   | (19.3%) | 403   | (19.2%) | 475   | (21.7%) |
| 20 | 膣・外陰       | (1~3) | —       | (1~3) | —       | (1~3) | —       | (4~6) | —       | (1~3) | —       |
| 21 | 子宮頸部       | 39    | (2.1%)  | 36    | (1.9%)  | 38    | (2.0%)  | 44    | (2.1%)  | 46    | (2.1%)  |
| 22 | 子宮体部       | 32    | (1.8%)  | 26    | (1.3%)  | 37    | (1.9%)  | 26    | (1.2%)  | 24    | (1.1%)  |
| 23 | 子宮         | 0     | —       | 0     | —       | (1~3) | —       | 0     | —       | 0     | —       |
| 24 | 卵巣         | 27    | (1.5%)  | 20    | (1.0%)  | 20    | (1.0%)  | 24    | (1.1%)  | 30    | (1.4%)  |
| 25 | 前立腺        | 204   | (11.2%) | 173   | (8.9%)  | 170   | (8.8%)  | 214   | (10.2%) | 194   | (8.9%)  |
| 26 | 精巣         | (4~6) | —       | (1~3) | —       | (4~6) | —       | (1~3) | —       | (1~3) | —       |
| 27 | 腎          | 37    | (2.0%)  | 41    | (2.1%)  | 36    | (1.9%)  | 30    | (1.4%)  | 54    | (2.5%)  |
| 28 | 膀胱         | 86    | (4.7%)  | 73    | (3.8%)  | 89    | (4.6%)  | 99    | (4.7%)  | 112   | (5.1%)  |
| 29 | 腎盂・尿管      | 13    | (0.7%)  | 30    | (1.5%)  | 21    | (1.1%)  | 30    | (1.4%)  | 31    | (1.4%)  |
| 30 | 脳・中枢神経系    | 39    | (2.1%)  | 39    | (2.0%)  | 35    | (1.8%)  | 35    | (1.7%)  | 44    | (2.0%)  |
| 31 | 甲状腺        | 14    | (0.8%)  | 23    | (1.2%)  | 21    | (1.1%)  | 12    | (0.6%)  | 42    | (1.9%)  |
| 32 | 悪性リンパ腫     | 25    | (1.4%)  | 37    | (1.9%)  | 28    | (1.5%)  | 39    | (1.9%)  | 42    | (1.9%)  |
| 33 | 多発性骨髄腫     | (4~6) | —       | (1~3) | —       | (1~3) | —       | (1~3) | —       | (4~6) | —       |
| 34 | 白血病        | (1~3) | —       | (1~3) | —       | (4~6) | —       | (1~3) | —       | (1~3) | —       |
| 35 | 他の造血器腫瘍    | 0     | —       | (1~3) | —       | 0     | —       | (1~3) | —       | 0     | —       |
| 36 | その他        | 21    | (1.2%)  | 26    | (1.3%)  | 29    | (1.5%)  | 28    | (1.3%)  | 47    | (2.1%)  |
|    | 合計         | 1,818 |         | 1,943 |         | 1,922 |         | 2,097 |         | 2,187 |         |

1-3. 部位別登録数の上位5部位 (8、80を除く)

| 順位 | 2021年 |     | 2022年 |     |
|----|-------|-----|-------|-----|
|    | 部位名   | 件数  | 部位名   | 件数  |
| 1  | 乳房    | 403 | 乳房    | 475 |
| 2  | 肺     | 338 | 肺     | 340 |
| 3  | 大腸    | 236 | 大腸    | 246 |
| 4  | 前立腺   | 214 | 前立腺   | 194 |
| 5  | 胃     | 171 | 胃     | 155 |

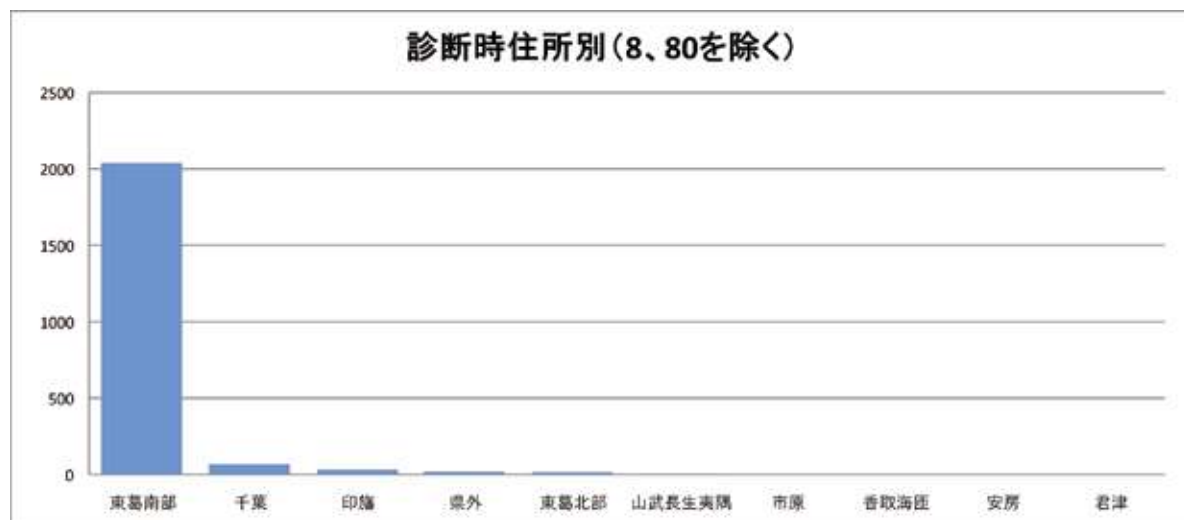


1-4. 診断時住所別 (8、80を除く)

| 医療圏    | 登録数   | 登録割合    |
|--------|-------|---------|
| 千葉     | 69    | (3.2%)  |
| 東葛南部   | 2,039 | (93.2%) |
| 東葛北部   | 17    | (0.8%)  |
| 印旛     | 33    | (1.5%)  |
| 香取海匝   | 0     | (0.0%)  |
| 山武長生夷隅 | (7~9) | -       |
| 安房     | 0     | (0.0%)  |
| 君津     | 0     | (0.0%)  |
| 市原     | (1~3) | -       |
| 茨城県    | (1~3) | -       |
| 埼玉県    | (7~9) | -       |
| 東京都    | (7~9) | -       |
| 神奈川県   | 0     | (0.0%)  |
| その他県外  | (4~6) | -       |

病院住所地の二次保健医療圏内の市区町村住所別

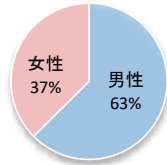
| 医療圏  | 登録数   |
|------|-------|
| 浦安市  | (1~3) |
| 鎌ヶ谷市 | 192   |
| 市川市  | 41    |
| 習志野市 | 108   |
| 船橋市  | 1,672 |
| 八千代市 | 25    |
|      |       |
|      |       |
|      |       |
|      |       |
|      |       |
|      |       |
|      |       |
|      |       |
|      |       |
|      |       |
|      |       |
|      |       |
|      |       |
|      |       |
|      |       |



## 2-1. 部位別:胃

### 1. 登録数と男女割合

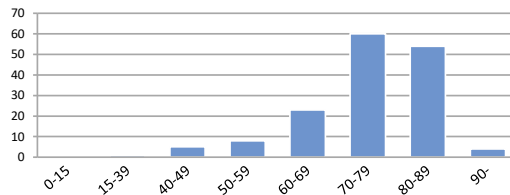
| 登録数 |     |
|-----|-----|
| 全体  | 155 |
| 男性  | 97  |
| 女性  | 58  |



当院全登録数に占める胃がんの割合 **7.1%**

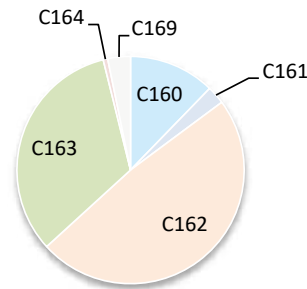
### 2. 年齢

平均 **74.7 歳** 中央値 **76.0 歳**



### 3. 詳細部位別登録数

| 局在コード | 部位名  | 登録数   | 局在コード | 部位名   | 登録数   |
|-------|------|-------|-------|-------|-------|
| C16.0 | 噴門   | 19    | C16.5 | 胃小彎   | 0     |
| C16.1 | 胃底部  | (4~6) | C16.6 | 胃大彎   | 0     |
| C16.2 | 胃体部  | 75    | C16.8 | 胃の境界部 | 0     |
| C16.3 | 胃前庭部 | 51    | C16.9 | 胃NOS  | (4~6) |
| C16.4 | 幽門   | (1~3) |       |       |       |



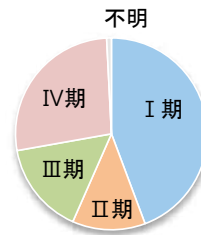
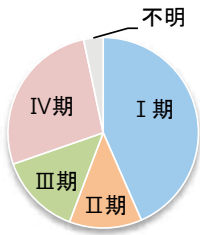
### 4. UICC TNM ステージ別登録 <症例区分20~31(自施設責任症例)、病期分類対象のみ>

#### 治療前ステージ

| 2022年 | 0期 | I期  | II期 | III期 | IV期 | 不明    | 合計  |
|-------|----|-----|-----|------|-----|-------|-----|
| 件数    |    | 53  | 15  | 17   | 33  | (4~6) | 122 |
| 割合    |    | 43% | 12% | 14%  | 27% | -     |     |

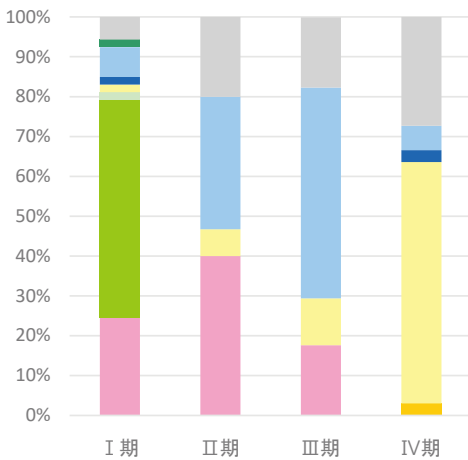
#### 総合ステージ

| 2022年 | 0期 | I期  | II期 | III期 | IV期 | 不明    | 合計  |
|-------|----|-----|-----|------|-----|-------|-----|
| 件数    |    | 54  | 15  | 19   | 33  | (1~3) | 122 |
| 割合    |    | 44% | 12% | 16%  | 27% | -     |     |

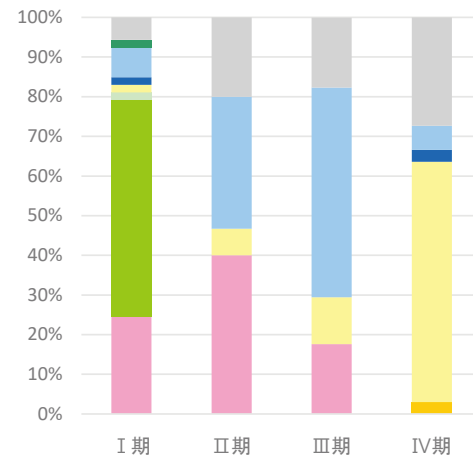


### 5. UICC TNM ステージ別 治療割合 <症例区分20~31(自施設責任症例)、病期分類対象のみ>

#### 治療前ステージ



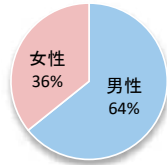
#### 総合ステージ



## 2-2. 部位別:大腸

### 1. 登録数と男女割合

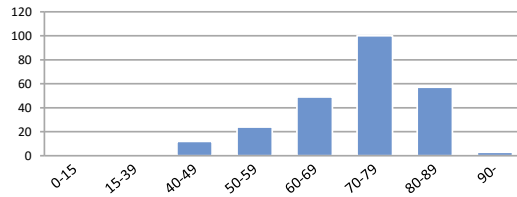
| 登録数 |     |
|-----|-----|
| 全体  | 246 |
| 男性  | 158 |
| 女性  | 88  |



当院全登録数に占める大腸がんの割合 **11.2%**

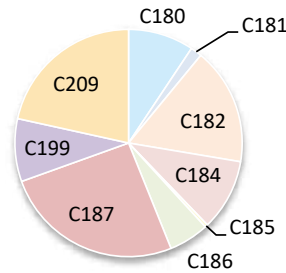
### 2. 年齢

平均 **71.2 歳** 中央値 **73.0 歳**



### 3. 詳細部位別登録数

| 局在コード | 部位名  | 登録数   | 局在コード | 部位名    | 登録数 |
|-------|------|-------|-------|--------|-----|
| C18.0 | 盲腸   | 23    | C18.6 | 下行結腸   | 14  |
| C18.1 | 虫垂   | (4~6) | C18.7 | S状結腸   | 63  |
| C18.2 | 上行結腸 | 41    | C18.8 | 結腸境界部  | 0   |
| C18.3 | 右結腸曲 | 0     | C18.9 | 結腸NOS  | 0   |
| C18.4 | 横行結腸 | 25    | C19.9 | 直腸結腸移行 | 22  |
| C18.5 | 左結腸曲 | (1~3) | C20.9 | 直腸     | 53  |



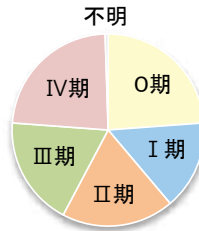
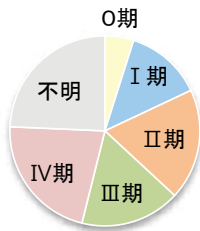
### 4. UICC TNM ステージ別登録 <症例区分20~31(自施設責任症例)、病期分類対象のみ>

#### 治療前ステージ

| 2022年 | 0期 | I期  | II期 | III期 | IV期 | 不明  | 合計  |
|-------|----|-----|-----|------|-----|-----|-----|
| 件数    | 10 | 27  | 39  | 35   | 45  | 50  | 206 |
| 割合    | 5% | 13% | 19% | 17%  | 22% | 24% |     |

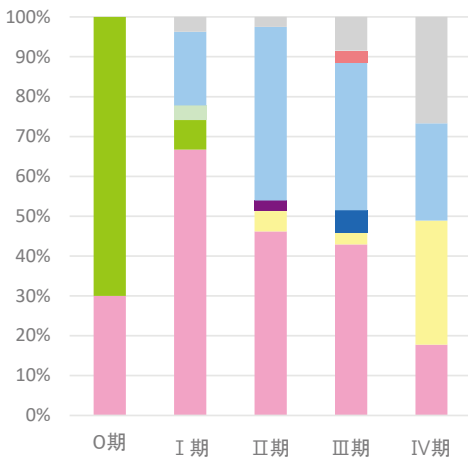
#### 総合ステージ

| 2022年 | 0期  | I期  | II期 | III期 | IV期 | 不明    | 合計  |
|-------|-----|-----|-----|------|-----|-------|-----|
| 件数    | 49  | 31  | 39  | 38   | 48  | (1~3) | 206 |
| 割合    | 24% | 15% | 19% | 18%  | 23% | -     |     |

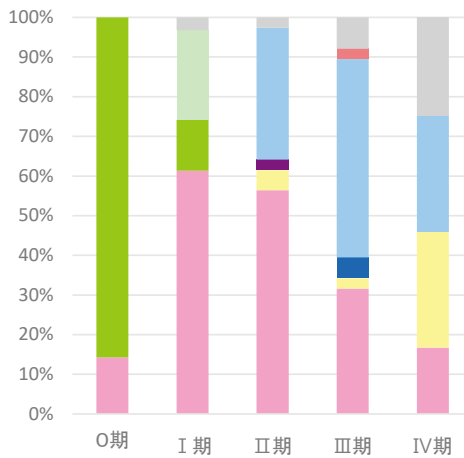


### 5. UICC TNM ステージ別 治療割合 <症例区分20~31(自施設責任症例)、病期分類対象のみ>

#### 治療前ステージ



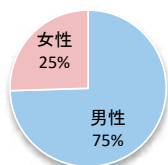
#### 総合ステージ



## 2-3. 部位別:肝臓

### 1. 登録数と男女割合

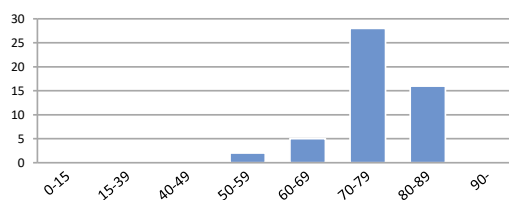
| 登録数 |    |
|-----|----|
| 全体  | 51 |
| 男性  | 38 |
| 女性  | 13 |



当院全登録数に占める肝がんの割合 **2.3%**

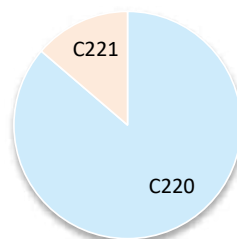
### 2. 年齢

平均 **75.8 歳** 中央値 **77.0 歳**



### 3. 詳細部位別登録数

| 局在コード | 部位名  | 登録数   |
|-------|------|-------|
| C22.0 | 肝    | 44    |
| C22.1 | 肝内胆管 | (7~9) |



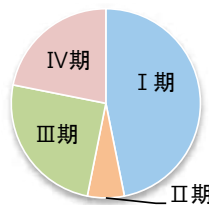
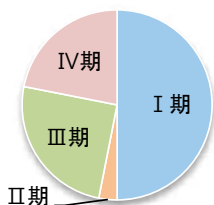
### 4. UICC TNM ステージ別登録 肝細胞がん<症例区分20~31(自施設責任症例)、病期分類対象のみ>

#### 治療前ステージ

| 2022年 | 0期 | I期  | II期   | III期  | IV期   | 不明 | 合計 |
|-------|----|-----|-------|-------|-------|----|----|
| 件数    |    | 16  | (1~3) | (7~9) | (7~9) | 0  | 32 |
| 割合    |    | 50% | -     | -     | -     | 0% |    |

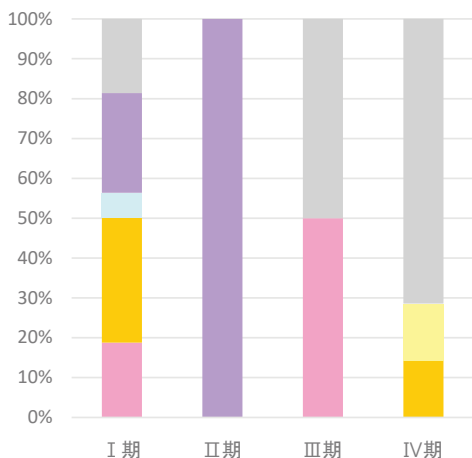
#### 総合ステージ

| 2022年 | 0期 | I期  | II期   | III期  | IV期   | 不明 | 合計 |
|-------|----|-----|-------|-------|-------|----|----|
| 件数    |    | 15  | (1~3) | (7~9) | (7~9) | 0  | 32 |
| 割合    |    | 47% | -     | -     | -     | 0% |    |

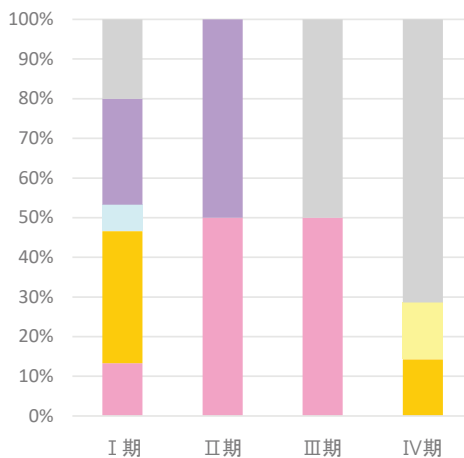


### 5. UICC TNM ステージ別 治療割合 肝細胞がん<症例区分20~31(自施設責任症例)、病期分類対象のみ>

#### 治療前ステージ



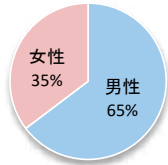
#### 総合ステージ



## 2-4. 部位別:肺

### 1. 登録数と男女割合

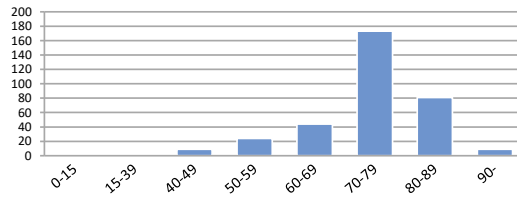
| 登録数 |     |
|-----|-----|
| 全体  | 340 |
| 男性  | 220 |
| 女性  | 120 |



当院全登録数に占める肺がんの割合 15.5%

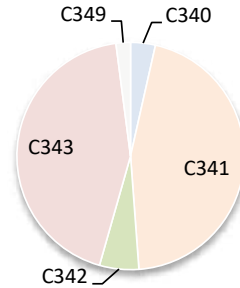
### 2. 年齢

平均 74.0 歳 中央値 75.0 歳



### 3. 詳細部位別登録数

| 局在コード | 部位名  | 登録数 | 局在コード | 部位名  | 登録数   |
|-------|------|-----|-------|------|-------|
| C33.9 | 気管   | 0   | C34.8 | 肺境界部 | 0     |
| C34.0 | 主気管支 | 12  | C34.9 | 肺NOS | (7~9) |
| C34.1 | 上葉   | 154 |       |      |       |
| C34.2 | 中葉   | 19  |       |      |       |
| C34.3 | 下葉   | 148 |       |      |       |



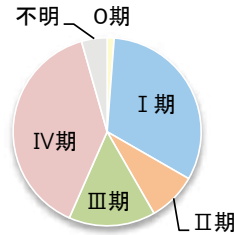
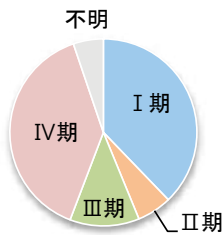
### 4. UICC TNM ステージ別登録 非小細胞がん<症例区分20~31(自施設責任症例)、病期分類対象のみ>

#### 治療前ステージ

| 2022年 | 0期 | I期  | II期 | III期 | IV期 | 不明 | 合計  |
|-------|----|-----|-----|------|-----|----|-----|
| 件数    | 0  | 94  | 15  | 30   | 97  | 13 | 249 |
| 割合    | 0% | 38% | 6%  | 12%  | 39% | 5% |     |

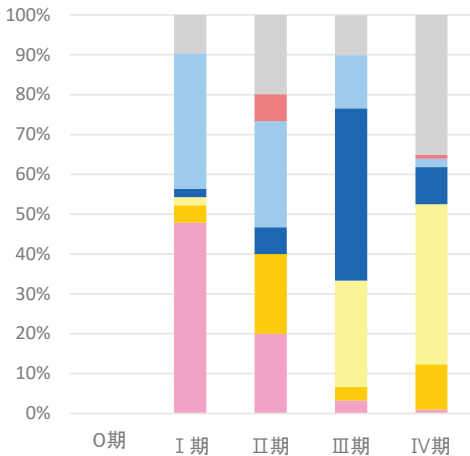
#### 総合ステージ

| 2022年 | 0期    | I期  | II期 | III期 | IV期 | 不明 | 合計  |
|-------|-------|-----|-----|------|-----|----|-----|
| 件数    | (1~3) | 80  | 21  | 37   | 97  | 11 | 249 |
| 割合    | -     | 32% | 8%  | 15%  | 39% | 4% |     |

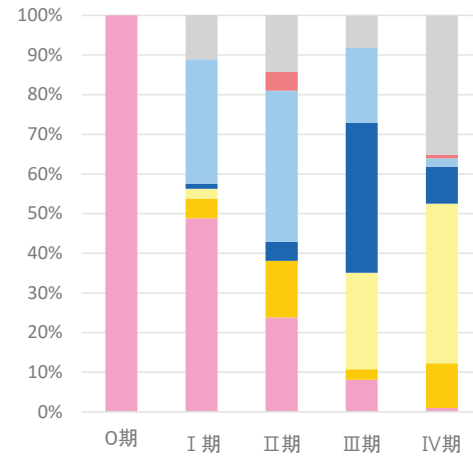


### 5. UICC TNM ステージ別 治療割合 非小細胞がん<症例区分20~31(自施設責任症例)、病期分類対象のみ>

#### 治療前ステージ



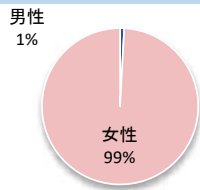
#### 総合ステージ



## 2-5. 部位別:乳房

### 1. 登録数と男女割合

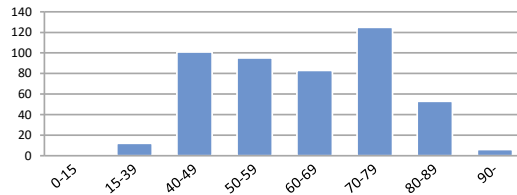
| 登録数 |       |
|-----|-------|
| 全体  | 475   |
| 男性  | (4~6) |
| 女性  | 471   |



当院全登録数に占める乳がんの割合 **21.7%**

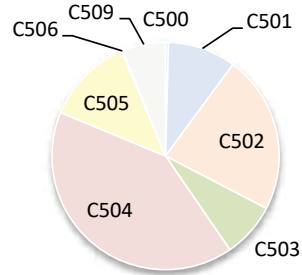
### 2. 年齢

平均 **62.7 歳**      中央値 **63.0 歳**



### 3. 詳細部位別登録数

| 局在コード | 部位名     | 登録数   | 局在コード | 部位名     | 登録数   |
|-------|---------|-------|-------|---------|-------|
| C50.0 | 乳頭      | (1~3) | C50.5 | 下外側4分の1 | 59    |
| C50.1 | 中央部     | 46    | C50.6 | 腋窩尾部    | (1~3) |
| C50.2 | 上内側4分の1 | 107   | C50.8 | 乳房境界部   | 0     |
| C50.3 | 下内側4分の1 | 37    | C50.9 | 乳房NOS   | 29    |
| C50.4 | 上外側4分の1 | 194   |       |         |       |



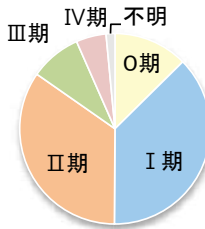
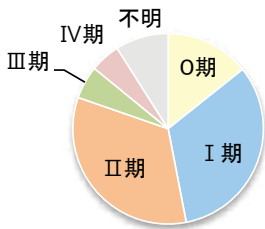
### 4. UICC TNM ステージ別登録 <症例区分20~31(自施設責任症例)、病期分類対象のみ>

#### 治療前ステージ

| 2022年 | 0期  | I期  | II期 | III期 | IV期 | 不明 | 合計  |
|-------|-----|-----|-----|------|-----|----|-----|
| 件数    | 59  | 135 | 138 | 23   | 21  | 37 | 413 |
| 割合    | 14% | 33% | 33% | 6%   | 5%  | 9% |     |

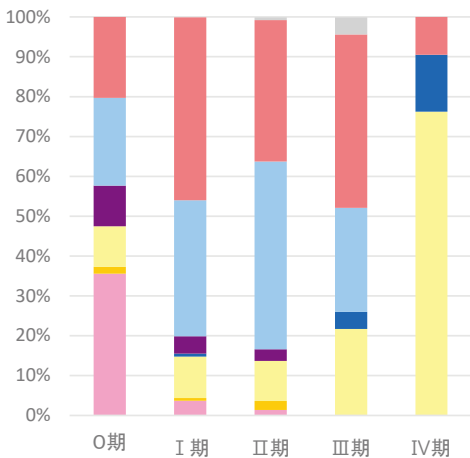
#### 総合ステージ

| 2022年 | 0期  | I期  | II期 | III期 | IV期 | 不明    | 合計  |
|-------|-----|-----|-----|------|-----|-------|-----|
| 件数    | 52  | 155 | 143 | 36   | 21  | (4~6) | 413 |
| 割合    | 13% | 38% | 35% | 9%   | 5%  | -     |     |

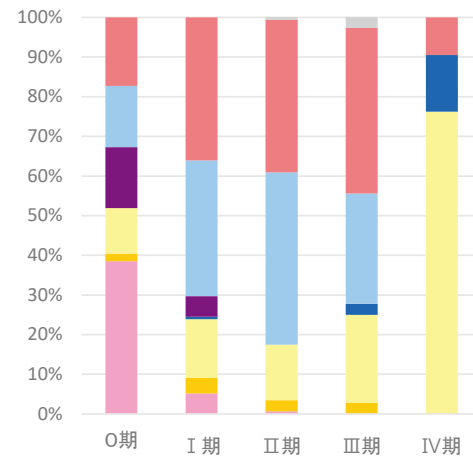


### 5. UICC TNM ステージ別 治療割合 <症例区分20~31(自施設責任症例)、病期分類対象のみ>

#### 治療前ステージ



#### 総合ステージ

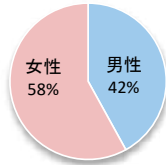




## 2-6. 部位別：膵臓

### 1. 登録数と男女割合

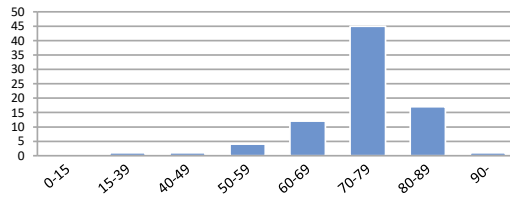
| 登録数 |    |
|-----|----|
| 全体  | 81 |
| 男性  | 34 |
| 女性  | 47 |



当院全登録数に占める膵がんの割合 **3.7%**

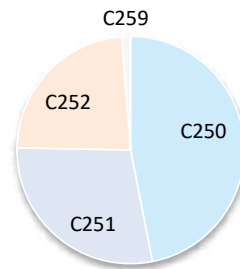
### 2. 年齢

平均 **73.1 歳** 中央値 **75.0 歳**



### 3. 詳細部位別登録数

| 局在コード | 部位名      | 登録数 | 局在コード | 部位名  | 登録数   |
|-------|----------|-----|-------|------|-------|
| C25.0 | 膵頭部      | 38  | C25.7 | 膵その他 | 0     |
| C25.1 | 膵体部      | 23  | C25.8 | 膵境界部 | 0     |
| C25.2 | 膵尾部      | 19  | C25.9 | 膵NOS | (1~3) |
| C25.3 | 膵管       | 0   |       |      |       |
| C25.4 | ランゲルハンス島 | 0   |       |      |       |



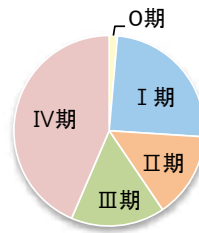
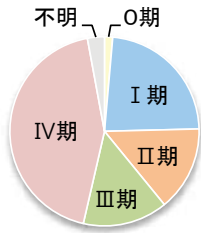
### 4. UICC TNM ステージ別登録 <症例区分20~31(自施設責任症例)、病期分類対象のみ>

#### 治療前ステージ

| 2022年 | 0期    | I期  | II期 | III期 | IV期 | 不明    | 合計 |
|-------|-------|-----|-----|------|-----|-------|----|
| 件数    | (1~3) | 16  | 10  | 10   | 30  | (1~3) | 69 |
| 割合    | -     | 23% | 15% | 15%  | 44% | -     |    |

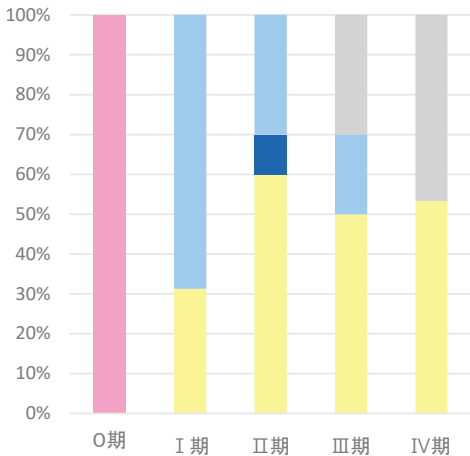
#### 総合ステージ

| 2022年 | 0期    | I期  | II期 | III期 | IV期 | 不明 | 合計 |
|-------|-------|-----|-----|------|-----|----|----|
| 件数    | (1~3) | 17  | 10  | 11   | 30  | 0  | 69 |
| 割合    | -     | 25% | 15% | 16%  | 44% | 0% |    |

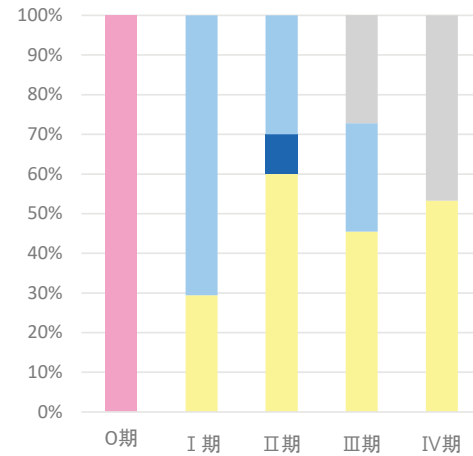


### 5. UICC TNM ステージ別 治療割合 <症例区分20~31(自施設責任症例)、病期分類対象のみ>

#### 治療前ステージ



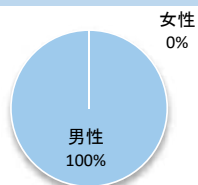
#### 総合ステージ



## 2-7. 部位別:前立腺

### 1. 登録数と男女割合

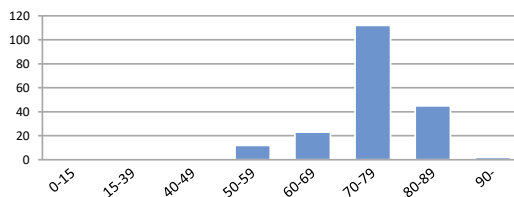
| 登録数 |     |
|-----|-----|
| 全体  | 194 |
| 男性  | 194 |
| 女性  | 0   |



当院全登録数に占める前立腺がんの割合 **8.9%**

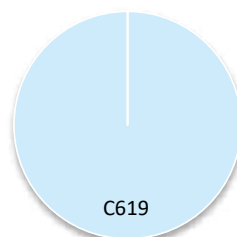
### 2. 年齢

平均 **74.7 歳** 中央値 **75.0 歳**



### 3. 詳細部位別登録数

| 局在コード | 部位名 | 登録数 |
|-------|-----|-----|
| C61.9 | 前立腺 | 194 |



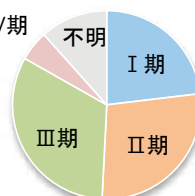
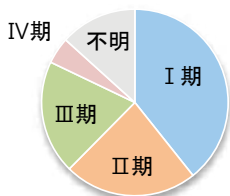
### 4. UICC TNM ステージ別登録 <症例区分20~31(自施設責任症例)、病期分類対象のみ>

#### 治療前ステージ

| 2022年 | 0期 | I期  | II期 | III期 | IV期   | 不明  | 合計  |
|-------|----|-----|-----|------|-------|-----|-----|
| 件数    |    | 68  | 40  | 34   | (7~9) | 23  | 173 |
| 割合    |    | 39% | 23% | 20%  | -     | 13% |     |

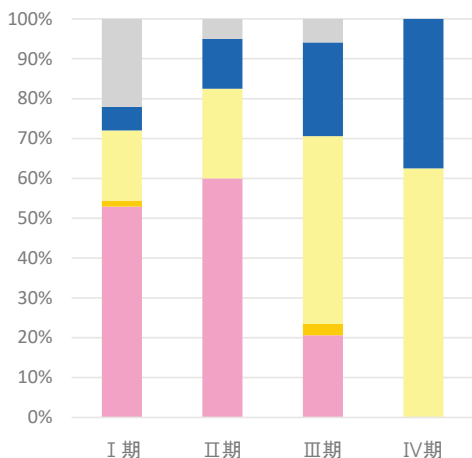
#### 総合ステージ

| 2022年 | 0期 | I期  | II期 | III期 | IV期   | 不明  | 合計  |
|-------|----|-----|-----|------|-------|-----|-----|
| 件数    |    | 40  | 48  | 56   | (7~9) | 20  | 173 |
| 割合    |    | 23% | 28% | 32%  | -     | 12% |     |

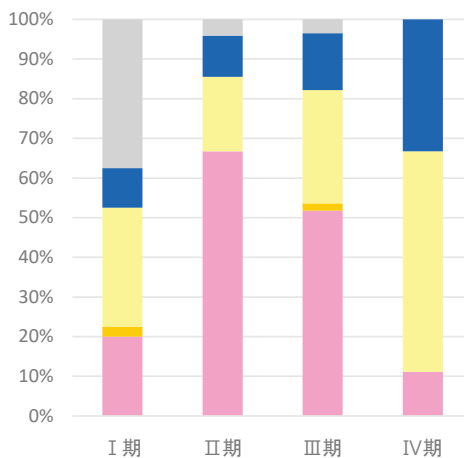


### 5. UICC TNM ステージ別 治療割合 <症例区分20~31(自施設責任症例)、病期分類対象のみ>

#### 治療前ステージ



#### 総合ステージ



医療機関名

## 東京歯科大学市川総合病院

## 施設情報

|                 |   |          |                 |         |   |
|-----------------|---|----------|-----------------|---------|---|
| 所在地             | 市川市菅野5-11-13  |          |                 |         |   |
| 診療科             | 内科、腎臓内科、消化器内科、神経内科、呼吸器内科、循環器内科、精神科、小児科、外科、消化器外科、呼吸器外科、脳神経外科、整形外科、リハビリテーション科、心臓血管外科、皮膚科、泌尿器科、産婦人科、眼科、耳鼻咽喉科、形成外科、放射線科、麻酔科、歯科、歯科口腔外科、病理診断科   |          |                 |         |   |
| 病床数             | 570 床   |          |                 |         |   |
| 平均在院日数(2023年度)  | 12.2  | 日        |                 |         |   |
| 外来のべ患者数(2023年度) | 317,937   | 人        | 入院のべ患者数(2023年度) | 135,909 | 人 |
| 外来化学療法の実施       | ○   | 放射線治療の実施 | ○               |         |   |
| 施設種別            | <input type="checkbox"/> 国のがん診療連携拠点病院<br><input type="checkbox"/> 都道府県がん診療連携拠点病院<br><input checked="" type="checkbox"/> 地域がん診療連携拠点病院<br><input type="checkbox"/> 地域がん診療病院<br><input type="checkbox"/> 千葉県がん診療連携協力病院<br><input type="checkbox"/> 小児がん連携病院<br><input type="checkbox"/> 高度先進医療機関 |          |                 |         |   |
| 院内がん登録担当部署      | 医療情報システム管理課   |          |                 |         |   |
| 登録実務者数(実人数)     | 3 名(内、初級認定者: 1 名 中級認定者: 2 名)  |          |                 |         |   |

## 施設からのコメント

東京歯科大学市川総合病院は、1946年に東京歯科大学の附属医療機関として開院しました。1996年に「地域災害拠点病院」、2008年に「地域がん診療連携拠点病院」、2016年に「地域医療支援病院」に認定され、市川市の中核病院として地域社会から求められる総合病院としての使命を果たすべく日々努力しております。

がん登録数からみる当院の特徴としては、がん登録件数は1,500件前後を推移しており、当院が担当する医療圏「東葛南部」の登録数の割合は84.1%であり、近隣地域である「東葛北部」は5.9%、「東京都」においては5.8%であることから、医療圏内からの患者さんの来院が多いことが分かります。

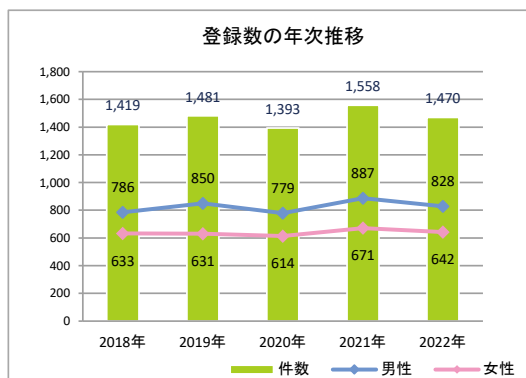
部位別登録数の上位5部位をみると、わが国で多いとされる「前立腺」「乳房」「肺」が上位を占めていることが分かります。また、当院は口腔がんの治療に特化した高度な専門治療をおこなう「口腔がんセンター」を有しているため、「口腔・口唇」が含まれているのも特徴かと思われます。

千葉県のがん診療連携拠点病院としての役割を果たすため、当院では院内がん登録をひとつの指標として活用し、がん治療の質の向上や地域のがん対策に役立てるなど地域医療に貢献してまいりたいと思います。

# 1. 年次推移、部位別登録数、診断時住所

## 1-1. 登録数の年次推移

| 診断年           | 2018年 |         | 2019年 |         | 2020年 |         | 2021年 |         | 2022年 |         |
|---------------|-------|---------|-------|---------|-------|---------|-------|---------|-------|---------|
|               | 件数    | (%)     | 件数    | (%)     | 件数    | (%)     | 件数    | (%)     | 件数    | (%)     |
| 【症例区分8,80を含む】 |       |         |       |         |       |         |       |         |       |         |
| 全体            | 1,436 |         | 1,489 |         | 1,408 |         | 1,574 |         | 1,486 |         |
| 男性            | 795   | (55.4%) | 857   | (57.6%) | 787   | (55.9%) | 892   | (56.7%) | 835   | (56.2%) |
| 女性            | 641   | (44.6%) | 632   | (42.4%) | 621   | (44.1%) | 682   | (43.3%) | 651   | (43.8%) |
| 全体            | 1,419 |         | 1,481 |         | 1,393 |         | 1,558 |         | 1,470 |         |
| 男性            | 786   | (55.4%) | 850   | (57.4%) | 779   | (55.9%) | 887   | (56.9%) | 828   | (56.3%) |
| 女性            | 633   | (44.6%) | 631   | (42.6%) | 614   | (44.1%) | 671   | (43.1%) | 642   | (43.7%) |

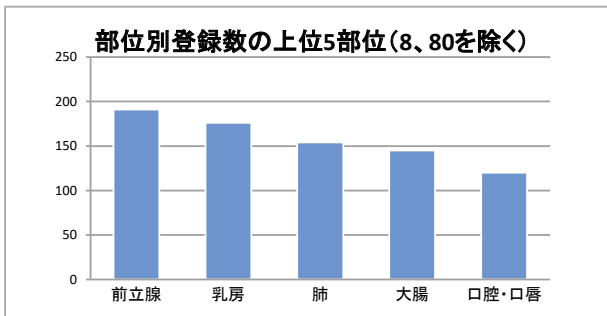


## 1-2. 登録数の年次推移(部位別)(8、80を除く)

| No | 診断年        | 2018年 |         | 2019年 |         | 2020年 |         | 2021年 |         | 2022年 |         |
|----|------------|-------|---------|-------|---------|-------|---------|-------|---------|-------|---------|
|    |            | 件数    | (%)     | 件数    | (%)     | 件数    | (%)     | 件数    | (%)     | 件数    | (%)     |
| 1  | 口腔・口唇      | 127   | (8.9%)  | 106   | (7.2%)  | 121   | (8.7%)  | 108   | (6.9%)  | 120   | (8.2%)  |
| 2  | 大唾液腺       | (1~3) | —       | (7~9) | —       | (1~3) | —       | (1~3) | —       | (1~3) | —       |
| 3  | 上咽頭        | (1~3) | —       | (1~3) | —       | (1~3) | —       | (1~3) | —       | (4~6) | —       |
| 4  | 中咽頭        | (4~6) | —       | 10    | (0.7%)  | (7~9) | —       | 12    | (0.8%)  | 16    | (1.1%)  |
| 5  | 下咽頭        | (7~9) | —       | (7~9) | —       | (4~6) | —       | 10    | (0.6%)  | 10    | (0.7%)  |
| 6  | 食道         | 26    | (1.8%)  | 40    | (2.7%)  | 32    | (2.3%)  | 37    | (2.4%)  | 32    | (2.2%)  |
| 7  | 胃          | 103   | (7.3%)  | 127   | (8.6%)  | 109   | (7.8%)  | 118   | (7.6%)  | 93    | (6.3%)  |
| 8  | 小腸         | (1~3) | —       | (1~3) | —       | (4~6) | —       | (1~3) | —       | (4~6) | —       |
| 9  | 結腸         | 138   | (9.7%)  | 153   | (10.3%) | 137   | (9.8%)  | 124   | (8.0%)  | 112   | (7.6%)  |
| 10 | 直腸         | 56    | (3.9%)  | 59    | (4.0%)  | 46    | (3.3%)  | 57    | (3.7%)  | 33    | (2.2%)  |
| 11 | 肛門・肛門管     | 0     | —       | (1~3) | —       | 0     | —       | 0     | —       | 0     | —       |
| 12 | 肝臓         | 18    | (1.3%)  | 29    | (2.0%)  | 26    | (1.9%)  | 27    | (1.7%)  | 29    | (2.0%)  |
| 13 | 胆嚢・胆管      | 27    | (1.9%)  | 22    | (1.5%)  | 20    | (1.4%)  | 18    | (1.2%)  | 18    | (1.2%)  |
| 14 | 膵臓         | 38    | (2.7%)  | 61    | (4.1%)  | 52    | (3.7%)  | 46    | (3.0%)  | 50    | (3.4%)  |
| 15 | 喉頭         | (4~6) | —       | (4~6) | —       | (4~6) | —       | (4~6) | —       | (1~3) | —       |
| 16 | 肺          | 146   | (10.3%) | 141   | (9.5%)  | 143   | (10.3%) | 147   | (9.4%)  | 154   | (10.5%) |
| 17 | 骨・軟部       | (7~9) | —       | (4~6) | —       | (4~6) | —       | 13    | (0.8%)  | (7~9) | —       |
| 18 | 皮膚(黒色腫を含む) | 43    | (3.0%)  | 48    | (3.2%)  | 54    | (3.9%)  | 64    | (4.1%)  | 57    | (3.9%)  |
| 19 | 乳房         | 161   | (11.3%) | 140   | (9.5%)  | 143   | (10.3%) | 179   | (11.5%) | 176   | (12.0%) |
| 20 | 膣・外陰       | (1~3) | —       | (1~3) | —       | (1~3) | —       | (1~3) | —       | (4~6) | —       |
| 21 | 子宮頸部       | 52    | (3.7%)  | 40    | (2.7%)  | 57    | (4.1%)  | 51    | (3.3%)  | 62    | (4.2%)  |
| 22 | 子宮体部       | 24    | (1.7%)  | 27    | (1.8%)  | 36    | (2.6%)  | 41    | (2.6%)  | 40    | (2.7%)  |
| 23 | 子宮         | 0     | —       | 0     | —       | 0     | —       | 0     | —       | 0     | —       |
| 24 | 卵巣         | 27    | (1.9%)  | 24    | (1.6%)  | 21    | (1.5%)  | 20    | (1.3%)  | 20    | (1.4%)  |
| 25 | 前立腺        | 148   | (10.4%) | 155   | (10.5%) | 126   | (9.0%)  | 171   | (11.0%) | 191   | (13.0%) |
| 26 | 精巣         | (4~6) | —       | (4~6) | —       | (7~9) | —       | (4~6) | —       | 12    | (0.8%)  |
| 27 | 腎          | 43    | (3.0%)  | 26    | (1.8%)  | 37    | (2.7%)  | 36    | (2.3%)  | 32    | (2.2%)  |
| 28 | 膀胱         | 72    | (5.1%)  | 48    | (3.2%)  | 52    | (3.7%)  | 77    | (4.9%)  | 78    | (5.3%)  |
| 29 | 腎盂・尿管      | 15    | (1.1%)  | 15    | (1.0%)  | 19    | (1.4%)  | 17    | (1.1%)  | 12    | (0.8%)  |
| 30 | 脳・中枢神経系    | 16    | (1.1%)  | 25    | (1.7%)  | 13    | (0.9%)  | 26    | (1.7%)  | 12    | (0.8%)  |
| 31 | 甲状腺        | (1~3) | —       | (1~3) | —       | (1~3) | —       | 11    | (0.7%)  | 10    | (0.7%)  |
| 32 | 悪性リンパ腫     | 38    | (2.7%)  | 58    | (3.9%)  | 50    | (3.6%)  | 60    | (3.9%)  | 44    | (3.0%)  |
| 33 | 多発性骨髄腫     | (7~9) | —       | (7~9) | —       | 16    | (1.1%)  | (4~6) | —       | (7~9) | —       |
| 34 | 白血病        | 15    | (1.1%)  | 14    | (0.9%)  | 15    | (1.1%)  | 17    | (1.1%)  | (1~3) | —       |
| 35 | 他の造血器腫瘍    | 10    | (0.7%)  | 22    | (1.5%)  | 13    | (0.9%)  | 16    | (1.0%)  | (7~9) | —       |
| 36 | その他        | 27    | (1.9%)  | 34    | (2.3%)  | 14    | (1.0%)  | 31    | (2.0%)  | 14    | (1.0%)  |
|    | 合計         | 1,419 |         | 1,481 |         | 1,393 |         | 1,558 |         | 1,470 |         |

1-3. 部位別登録数の上位5部位 (8、80を除く)

| 順位 | 2021年 |     | 2022年 |     |
|----|-------|-----|-------|-----|
|    | 部位名   | 件数  | 部位名   | 件数  |
| 1  | 大腸    | 181 | 前立腺   | 191 |
| 2  | 乳房    | 179 | 乳房    | 176 |
| 3  | 前立腺   | 171 | 肺     | 154 |
| 4  | 肺     | 147 | 大腸    | 145 |
| 5  | 胃     | 118 | 口腔・口唇 | 120 |

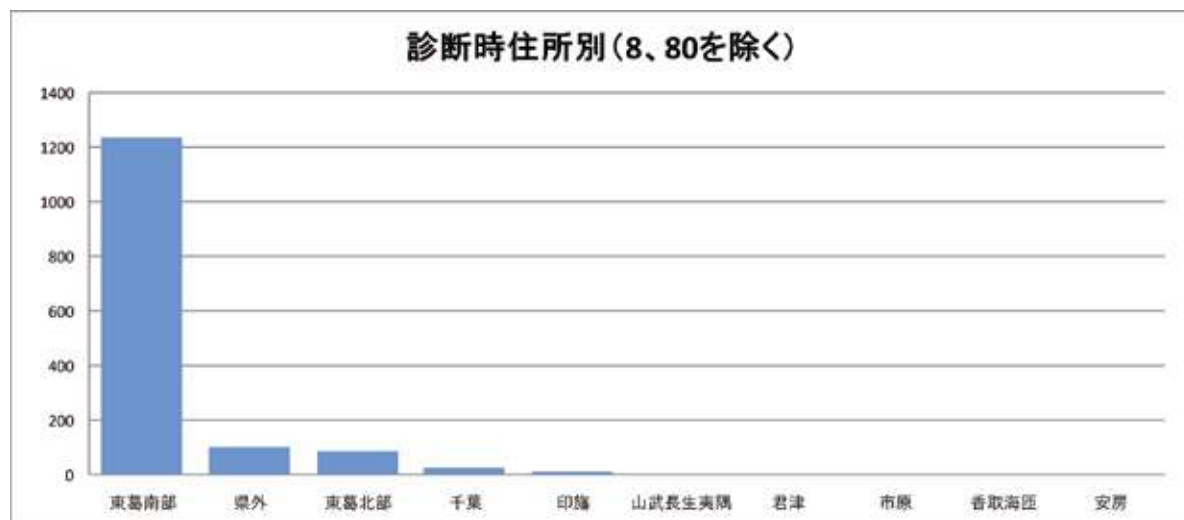


1-4. 診断時住所別 (8、80を除く)

| 医療圏    | 登録数   | 登録割合    |
|--------|-------|---------|
| 千葉     | 25    | (1.7%)  |
| 東葛南部   | 1,236 | (84.1%) |
| 東葛北部   | 86    | (5.9%)  |
| 印旛     | 12    | (0.8%)  |
| 香取海匝   | (1~3) | —       |
| 山武長生夷隅 | (1~3) | —       |
| 安房     | (1~3) | —       |
| 君津     | (1~3) | —       |
| 市原     | (1~3) | —       |
| 茨城県    | (1~3) | —       |
| 埼玉県    | (7~9) | —       |
| 東京都    | 85    | (5.8%)  |
| 神奈川県   | (1~3) | —       |
| その他県外  | (4~6) | —       |

病院住所地の二次保健医療圏内の市区町村住所別

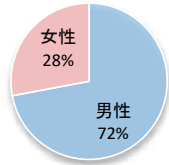
| 医療圏  | 登録数   |
|------|-------|
| 浦安市  | (7~9) |
| 鎌ヶ谷市 | 12    |
| 市川市  | 1,119 |
| 習志野市 | (7~9) |
| 船橋市  | 82    |
| 八千代市 | (7~9) |
|      |       |
|      |       |
|      |       |
|      |       |
|      |       |
|      |       |
|      |       |
|      |       |
|      |       |
|      |       |
|      |       |
|      |       |
|      |       |
|      |       |
|      |       |
|      |       |
|      |       |
|      |       |



## 2-1. 部位別:胃

### 1. 登録数と男女割合

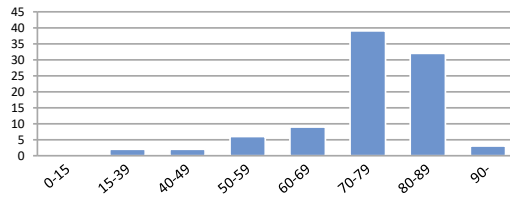
| 登録数 |    |
|-----|----|
| 全体  | 93 |
| 男性  | 67 |
| 女性  | 26 |



当院全登録数に占める胃がんの割合 **6.3%**

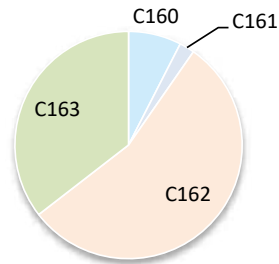
### 2. 年齢

平均 **74.5 歳** 中央値 **77.0 歳**



### 3. 詳細部位別登録数

| 局在コード | 部位名  | 登録数   | 局在コード | 部位名   | 登録数 |
|-------|------|-------|-------|-------|-----|
| C16.0 | 噴門   | (7~9) | C16.5 | 胃小彎   | 0   |
| C16.1 | 胃底部  | (1~3) | C16.6 | 胃大彎   | 0   |
| C16.2 | 胃体部  | 51    | C16.8 | 胃の境界部 | 0   |
| C16.3 | 胃前庭部 | 33    | C16.9 | 胃NOS  | 0   |
| C16.4 | 幽門   | 0     |       |       |     |



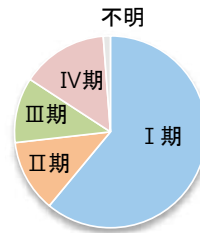
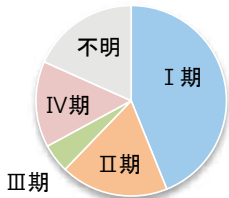
### 4. UICC TNM ステージ別登録 <症例区分20~31(自施設責任症例)、病期分類対象のみ>

#### 治療前ステージ

| 2022年 | 0期 | I期  | II期 | III期  | IV期 | 不明  | 合計 |
|-------|----|-----|-----|-------|-----|-----|----|
| 件数    |    | 36  | 15  | (4~6) | 12  | 15  | 82 |
| 割合    |    | 44% | 18% | -     | 15% | 18% |    |

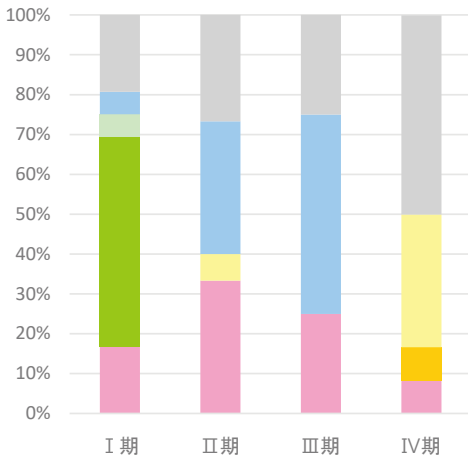
#### 総合ステージ

| 2022年 | 0期 | I期  | II期 | III期  | IV期 | 不明    | 合計 |
|-------|----|-----|-----|-------|-----|-------|----|
| 件数    |    | 50  | 10  | (7~9) | 12  | (1~3) | 82 |
| 割合    |    | 61% | 12% | -     | 15% | -     |    |

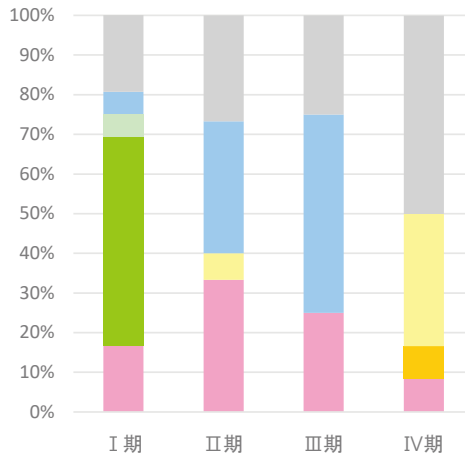


### 5. UICC TNM ステージ別 治療割合 <症例区分20~31(自施設責任症例)、病期分類対象のみ>

#### 治療前ステージ



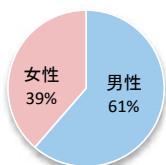
#### 総合ステージ



## 2-2. 部位別:大腸

### 1. 登録数と男女割合

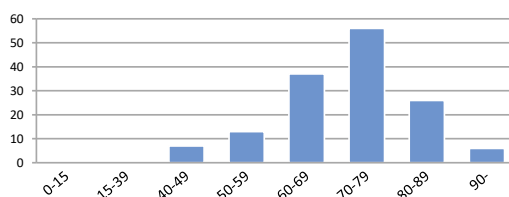
| 登録数 |     |
|-----|-----|
| 全体  | 145 |
| 男性  | 89  |
| 女性  | 56  |



当院全登録数に占める大腸がんの割合 **9.9%**

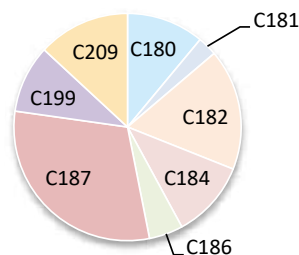
### 2. 年齢

平均 **71.3 歳** 中央値 **73.0 歳**



### 3. 詳細部位別登録数

| 局在コード | 部位名      | 登録数 | 局在コード | 部位名        | 登録数 |
|-------|----------|-----|-------|------------|-----|
| C18.0 | 盲腸       | 16  | C18.6 | 下行結腸 (7~9) | 0   |
| C18.1 | 虫垂 (4~6) | 0   | C18.7 | S状結腸       | 44  |
| C18.2 | 上行結腸     | 25  | C18.8 | 結腸境界部      | 0   |
| C18.3 | 右結腸曲     | 0   | C18.9 | 結腸NOS      | 0   |
| C18.4 | 横行結腸     | 16  | C19.9 | 直腸結腸移行     | 14  |
| C18.5 | 左結腸曲     | 0   | C20.9 | 直腸         | 19  |



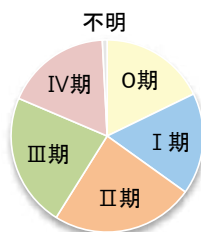
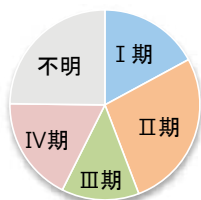
### 4. UICC TNM ステージ別登録 <症例区分20~31(自施設責任症例)、病期分類対象のみ>

#### 治療前ステージ

| 2022年 | 0期 | I期  | II期 | III期 | IV期 | 不明  | 合計  |
|-------|----|-----|-----|------|-----|-----|-----|
| 件数    | 0  | 22  | 35  | 17   | 23  | 32  | 129 |
| 割合    | 0% | 17% | 27% | 13%  | 18% | 25% |     |

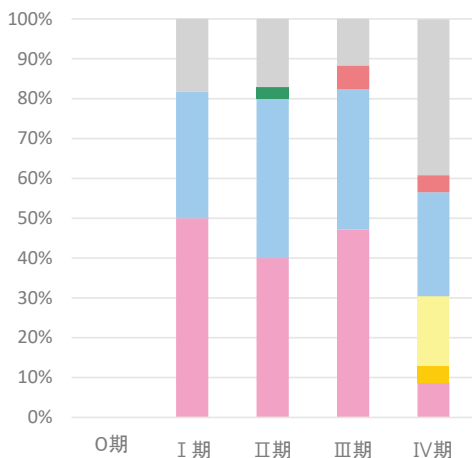
#### 総合ステージ

| 2022年 | 0期  | I期  | II期 | III期 | IV期 | 不明    | 合計  |
|-------|-----|-----|-----|------|-----|-------|-----|
| 件数    | 23  | 22  | 31  | 29   | 23  | (1~3) | 129 |
| 割合    | 18% | 17% | 24% | 23%  | 18% | -     |     |

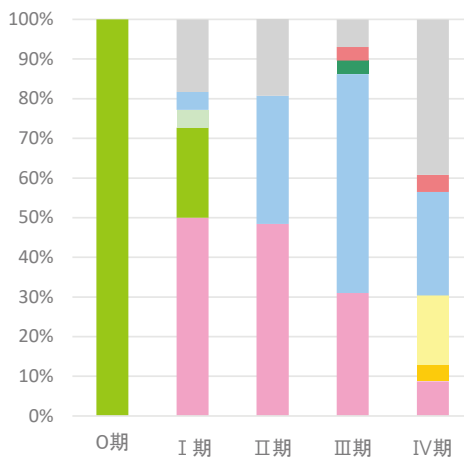


### 5. UICC TNM ステージ別 治療割合 <症例区分20~31(自施設責任症例)、病期分類対象のみ>

#### 治療前ステージ



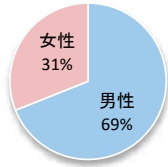
#### 総合ステージ



## 2-3. 部位別:肝臓

### 1. 登録数と男女割合

| 登録数 |       |
|-----|-------|
| 全体  | 29    |
| 男性  | 20    |
| 女性  | (7~9) |



当院全登録数に占める肝がんの割合 **2.0%**

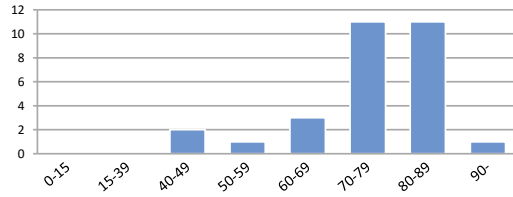
### 2. 年齢

平均

74.7 歳

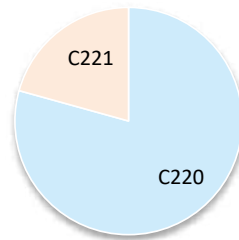
中央値

78.0 歳



### 3. 詳細部位別登録数

| 局在コード | 部位名  | 登録数   |
|-------|------|-------|
| C22.0 | 肝    | 23    |
| C22.1 | 肝内胆管 | (4~6) |



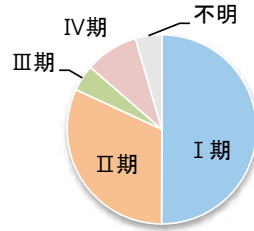
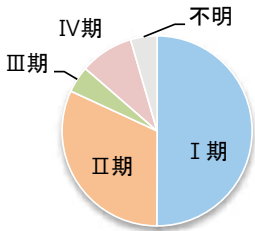
### 4. UICC TNM ステージ別登録 肝細胞がん<症例区分20~31(自施設責任症例)、病期分類対象のみ>

#### 治療前ステージ

| 2022年 | 0期 | I期  | II期   | III期  | IV期   | 不明    | 合計 |
|-------|----|-----|-------|-------|-------|-------|----|
| 件数    |    | 11  | (7~9) | (1~3) | (1~3) | (1~3) | 22 |
| 割合    |    | 50% | -     | -     | -     | -     |    |

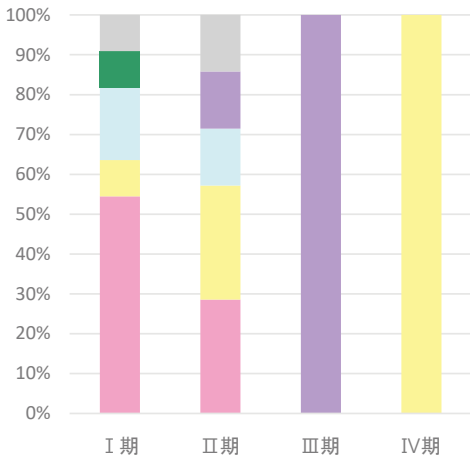
#### 総合ステージ

| 2022年 | 0期 | I期  | II期   | III期  | IV期   | 不明    | 合計 |
|-------|----|-----|-------|-------|-------|-------|----|
| 件数    |    | 11  | (7~9) | (1~3) | (1~3) | (1~3) | 22 |
| 割合    |    | 50% | -     | -     | -     | -     |    |

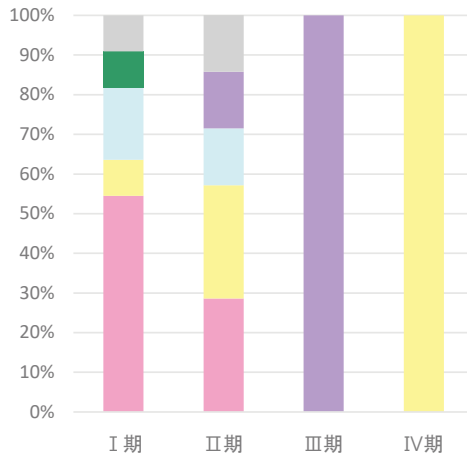


### 5. UICC TNM ステージ別 治療割合 肝細胞がん<症例区分20~31(自施設責任症例)、病期分類対象のみ>

#### 治療前ステージ



#### 総合ステージ

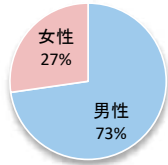




## 2-4. 部位別:肺

### 1. 登録数と男女割合

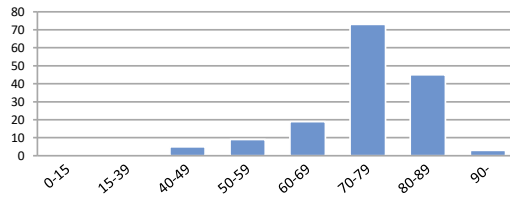
| 登録数 |     |
|-----|-----|
| 全体  | 154 |
| 男性  | 112 |
| 女性  | 42  |



当院全登録数に占める肺がんの割合 **10.5%**

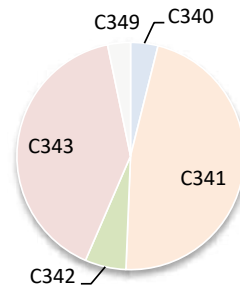
### 2. 年齢

平均 **74.5 歳** 中央値 **76.0 歳**



### 3. 詳細部位別登録数

| 局在コード | 部位名  | 登録数   | 局在コード | 部位名  | 登録数   |
|-------|------|-------|-------|------|-------|
| C33.9 | 気管   | 0     | C34.8 | 肺境界部 | 0     |
| C34.0 | 主気管支 | (4~6) | C34.9 | 肺NOS | (4~6) |
| C34.1 | 上葉   | 72    |       |      |       |
| C34.2 | 中葉   | (7~9) |       |      |       |
| C34.3 | 下葉   | 62    |       |      |       |



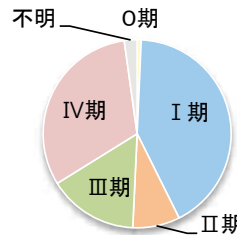
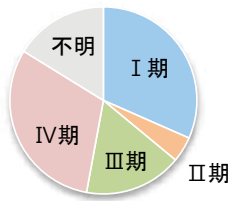
### 4. UICC TNM ステージ別登録 非小細胞がん<症例区分20~31(自施設責任症例)、病期分類対象のみ>

#### 治療前ステージ

| 2022年 | 0期 | I期  | II期   | III期 | IV期 | 不明  | 合計  |
|-------|----|-----|-------|------|-----|-----|-----|
| 件数    | 0  | 43  | (4~6) | 23   | 42  | 22  | 136 |
| 割合    | 0% | 32% | -     | 17%  | 31% | 16% |     |

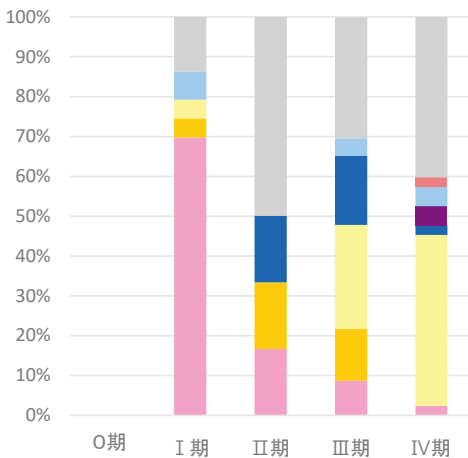
#### 総合ステージ

| 2022年 | 0期    | I期  | II期 | III期 | IV期 | 不明    | 合計  |
|-------|-------|-----|-----|------|-----|-------|-----|
| 件数    | (1~3) | 57  | 11  | 21   | 43  | (1~3) | 136 |
| 割合    | -     | 42% | 8%  | 15%  | 32% | -     |     |

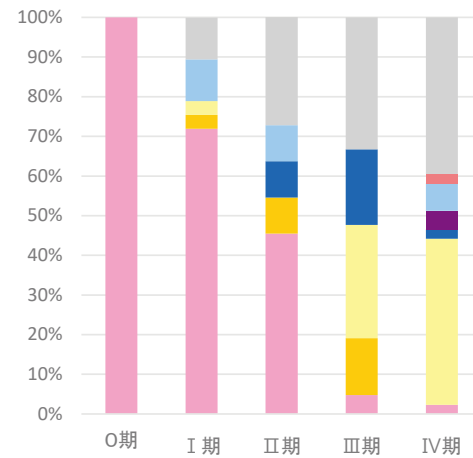


### 5. UICC TNM ステージ別 治療割合 非小細胞がん<症例区分20~31(自施設責任症例)、病期分類対象のみ>

#### 治療前ステージ



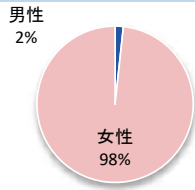
#### 総合ステージ



## 2-5. 部位別:乳房

### 1. 登録数と男女割合

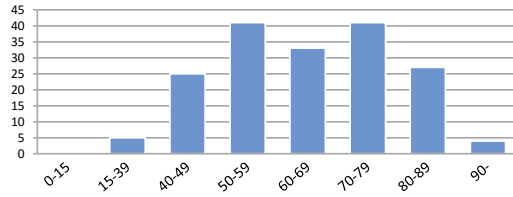
| 登録数 |       |
|-----|-------|
| 全体  | 176   |
| 男性  | (1~3) |
| 女性  | 173   |



当院全登録数に占める乳がんの割合 12.0%

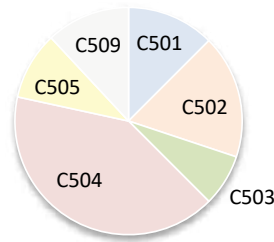
### 2. 年齢

平均 64.5 歳 中央値 64.0 歳



### 3. 詳細部位別登録数

| 局在コード | 部位名     | 登録数 | 局在コード | 部位名     | 登録数 |
|-------|---------|-----|-------|---------|-----|
| C50.0 | 乳頭      | 0   | C50.5 | 下外側4分の1 | 17  |
| C50.1 | 中央部     | 22  | C50.6 | 腋窩尾部    | 0   |
| C50.2 | 上内側4分の1 | 31  | C50.8 | 乳房境界部   | 0   |
| C50.3 | 下内側4分の1 | 13  | C50.9 | 乳房NOS   | 21  |
| C50.4 | 上外側4分の1 | 72  |       |         |     |



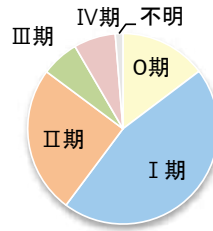
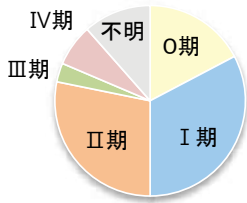
### 4. UICC TNM ステージ別登録 <症例区分20~31(自施設責任症例)、病期分類対象のみ>

#### 治療前ステージ

| 2022年 | 0期  | I期  | II期 | III期  | IV期 | 不明  | 合計  |
|-------|-----|-----|-----|-------|-----|-----|-----|
| 件数    | 27  | 51  | 44  | (4~6) | 11  | 18  | 156 |
| 割合    | 17% | 33% | 28% | -     | 7%  | 12% |     |

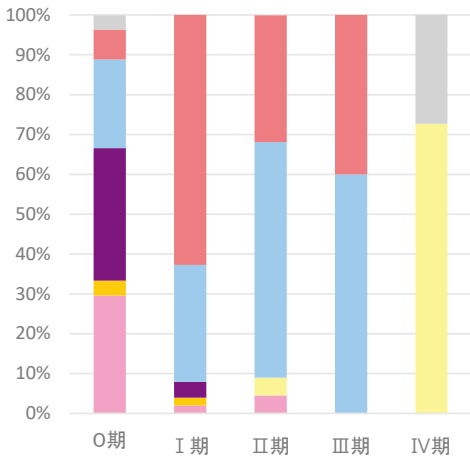
#### 総合ステージ

| 2022年 | 0期  | I期  | II期 | III期 | IV期 | 不明    | 合計  |
|-------|-----|-----|-----|------|-----|-------|-----|
| 件数    | 23  | 71  | 39  | 10   | 11  | (1~3) | 156 |
| 割合    | 15% | 46% | 25% | 6%   | 7%  | -     |     |

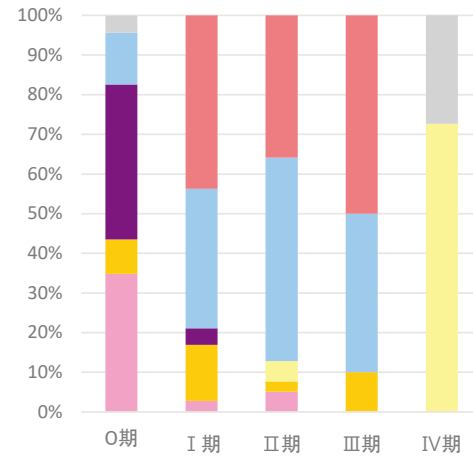


### 5. UICC TNM ステージ別 治療割合 <症例区分20~31(自施設責任症例)、病期分類対象のみ>

#### 治療前ステージ



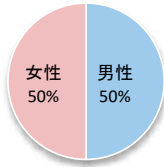
#### 総合ステージ



## 2-6. 部位別：膵臓

### 1. 登録数と男女割合

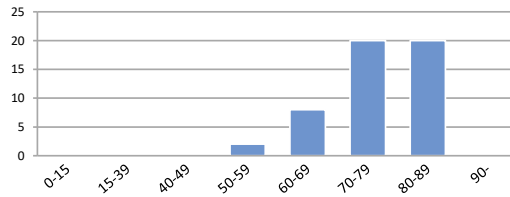
| 登録数 |    |
|-----|----|
| 全体  | 50 |
| 男性  | 25 |
| 女性  | 25 |



当院全登録数に占める膵がんの割合 **3.4%**

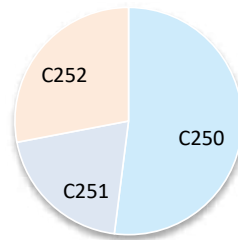
### 2. 年齢

平均 **75.9 歳** 中央値 **77.0 歳**



### 3. 詳細部位別登録数

| 局在コード | 部位名      | 登録数 | 局在コード | 部位名  | 登録数 |
|-------|----------|-----|-------|------|-----|
| C25.0 | 膵頭部      | 26  | C25.7 | 膵その他 | 0   |
| C25.1 | 膵体部      | 10  | C25.8 | 膵境界部 | 0   |
| C25.2 | 膵尾部      | 14  | C25.9 | 膵NOS | 0   |
| C25.3 | 膵管       | 0   |       |      |     |
| C25.4 | ランゲルハンス島 | 0   |       |      |     |



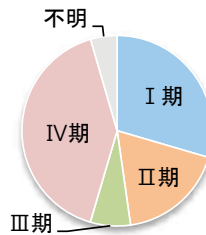
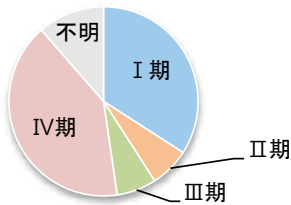
### 4. UICC TNM ステージ別登録 <症例区分20~31(自施設責任症例)、病期分類対象のみ>

#### 治療前ステージ

| 2022年 | 0期 | I期  | II期   | III期  | IV期 | 不明    | 合計 |
|-------|----|-----|-------|-------|-----|-------|----|
| 件数    | 0  | 15  | (1~3) | (1~3) | 18  | (4~6) | 44 |
| 割合    | 0% | 34% | -     | -     | 41% | -     |    |

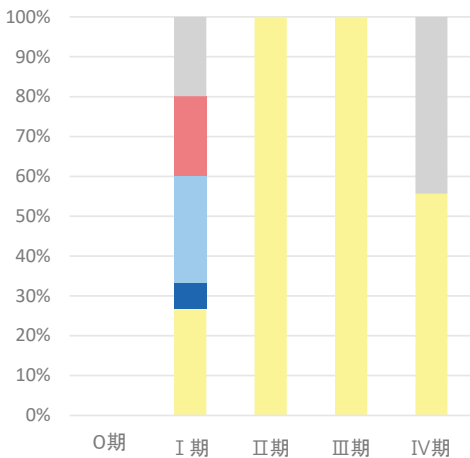
#### 総合ステージ

| 2022年 | 0期 | I期  | II期   | III期  | IV期 | 不明    | 合計 |
|-------|----|-----|-------|-------|-----|-------|----|
| 件数    | 0  | 13  | (7~9) | (1~3) | 18  | (1~3) | 44 |
| 割合    | 0% | 30% | -     | -     | 41% | -     |    |

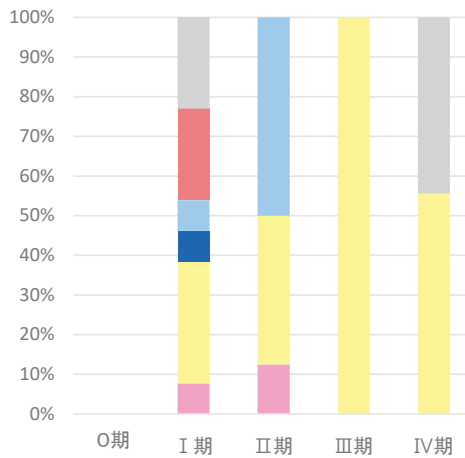


### 5. UICC TNM ステージ別 治療割合 <症例区分20~31(自施設責任症例)、病期分類対象のみ>

#### 治療前ステージ



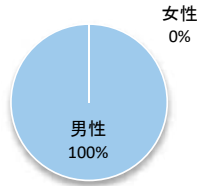
#### 総合ステージ



## 2-7. 部位別:前立腺

### 1. 登録数と男女割合

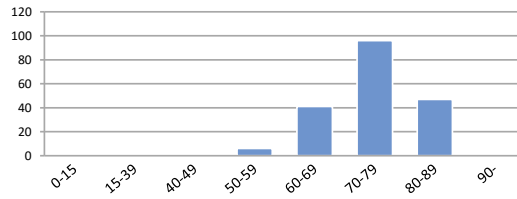
| 登録数 |     |
|-----|-----|
| 全体  | 191 |
| 男性  | 191 |
| 女性  | 0   |



当院全登録数に占める前立腺がんの割合 **13.0%**

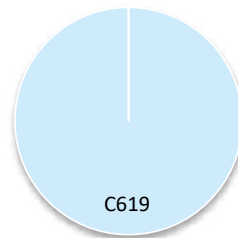
### 2. 年齢

平均 **74.3 歳** 中央値 **75.0 歳**



### 3. 詳細部位別登録数

| 局在コード | 部位名 | 登録数 |
|-------|-----|-----|
| C61.9 | 前立腺 | 191 |



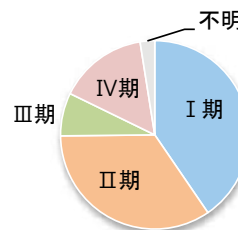
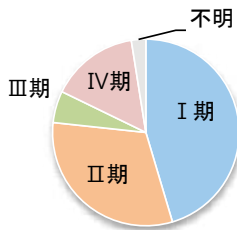
### 4. UICC TNM ステージ別登録 <症例区分20~31(自施設責任症例)、病期分類対象のみ>

#### 治療前ステージ

| 2022年 | 0期 | I期  | II期 | III期  | IV期 | 不明    | 合計  |
|-------|----|-----|-----|-------|-----|-------|-----|
| 件数    |    | 74  | 51  | (7~9) | 25  | (4~6) | 163 |
| 割合    |    | 45% | 31% | -     | 15% | -     |     |

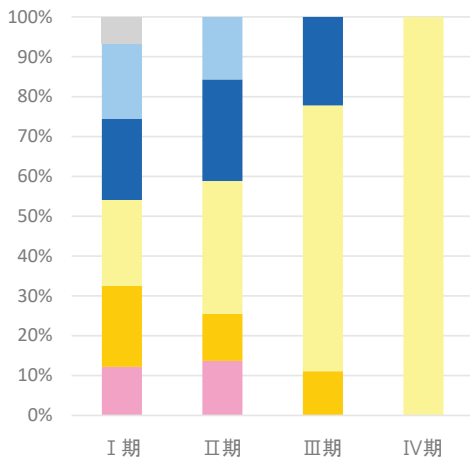
#### 総合ステージ

| 2022年 | 0期 | I期  | II期 | III期 | IV期 | 不明    | 合計  |
|-------|----|-----|-----|------|-----|-------|-----|
| 件数    |    | 66  | 56  | 12   | 25  | (4~6) | 163 |
| 割合    |    | 41% | 34% | 7%   | 15% | -     |     |

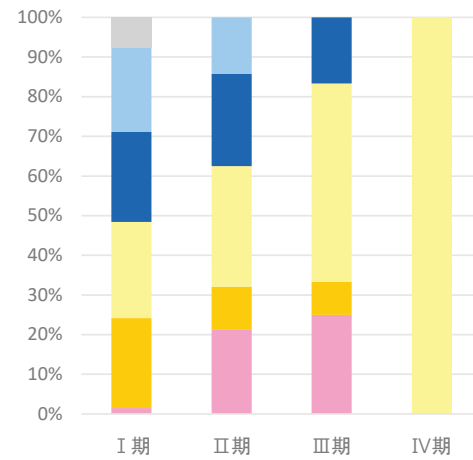


### 5. UICC TNM ステージ別 治療割合 <症例区分20~31(自施設責任症例)、病期分類対象のみ>

#### 治療前ステージ



#### 総合ステージ



医療機関名

## 順天堂大学医学部附属浦安病院

## 施設情報

|                 |   |          |                           |
|-----------------|---|----------|---------------------------|
| 所在地             | 浦安市富岡2丁目1番1号  |          |                           |
| 診療科             | 総合診療科、循環器内科、消化器内科、呼吸器内科、腎・高血圧内科、膠原病・リウマチ内科、血液内科、糖尿病・内分泌内科、脳神経内科、メンタルクリニック、小児科、消化器・一般外科、乳腺・内分泌外科、心臓血管外科、呼吸器外科、小児外科、脳神経外科、整形外科、形成外科・再建外科、皮膚科、泌尿器科、眼科、耳鼻咽喉科、放射線科、産婦人科、救急診療科、麻酔科、リハビリテーション科、女性専用クリニック、口腔ケア室(歯科、歯科口腔外科)  |          |                           |
| 病床数             | 785 床 (一般: 785床 )   |          |                           |
| 平均在院日数(2023年度)  | 11.7  | 日        |                           |
| 外来のべ患者数(2023年度) | 552,723   | 人        | 入院のべ患者数(2023年度) 270,972 人 |
| 外来化学療法の実施       | ○   | 放射線治療の実施 | ○                         |
| 施設種別            | <input type="checkbox"/> 国のがん診療連携拠点病院<br><input type="checkbox"/> 都道府県がん診療連携拠点病院<br><input checked="" type="checkbox"/> 地域がん診療連携拠点病院<br><input type="checkbox"/> 地域がん診療病院<br><input type="checkbox"/> 千葉県がん診療連携協力病院<br><input type="checkbox"/> 小児がん連携病院<br><input type="checkbox"/> 高度先進医療機関 |          |                           |
| 院内がん登録担当部署      | 病院機能管理室   |          |                           |
| 登録実務者数(実人数)     | 2 名 (内、初級認定者: 0 名 中級認定者: 2 名)   |          |                           |

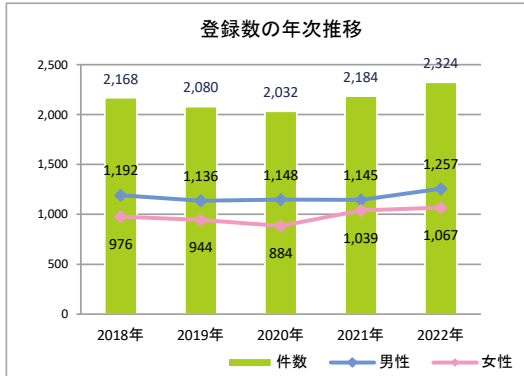
## 施設からのコメント

特になし

# 1. 年次推移、部位別登録数、診断時住所

## 1-1. 登録数の年次推移

| 診断年           | 2018年 |         | 2019年 |         | 2020年 |         | 2021年 |         | 2022年 |         |
|---------------|-------|---------|-------|---------|-------|---------|-------|---------|-------|---------|
|               | 件数    | (%)     | 件数    | (%)     | 件数    | (%)     | 件数    | (%)     | 件数    | (%)     |
| 【症例区分8,80を含む】 |       |         |       |         |       |         |       |         |       |         |
| 全体            | 2,237 |         | 2,153 |         | 2,086 |         | 2,253 |         | 2,385 |         |
| 男性            | 1,223 | (54.7%) | 1,185 | (55.0%) | 1,173 | (56.2%) | 1,176 | (52.2%) | 1,285 | (53.9%) |
| 女性            | 1,014 | (45.3%) | 968   | (45.0%) | 913   | (43.8%) | 1,077 | (47.8%) | 1,100 | (46.1%) |
| 全体            | 2,168 |         | 2,080 |         | 2,032 |         | 2,184 |         | 2,324 |         |
| 男性            | 1,192 | (55.0%) | 1,136 | (54.6%) | 1,148 | (56.5%) | 1,145 | (52.4%) | 1,257 | (54.1%) |
| 女性            | 976   | (45.0%) | 944   | (45.4%) | 884   | (43.5%) | 1,039 | (47.6%) | 1,067 | (45.9%) |

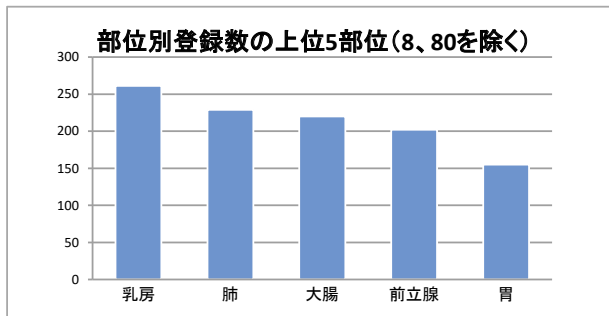


## 1-2. 登録数の年次推移(部位別)(8、80を除く)

| No | 診断年        | 2018年 |         | 2019年 |         | 2020年 |         | 2021年 |         | 2022年 |         |
|----|------------|-------|---------|-------|---------|-------|---------|-------|---------|-------|---------|
|    |            | 件数    | (%)     | 件数    | (%)     | 件数    | (%)     | 件数    | (%)     | 件数    | (%)     |
| 1  | 口腔・口唇      | (4~6) | —       | (4~6) | —       | 13    | (0.6%)  | 15    | (0.7%)  | (7~9) | —       |
| 2  | 大唾液腺       | (1~3) | —       | 0     | —       | (7~9) | —       | (7~9) | —       | (7~9) | —       |
| 3  | 上咽頭        | (1~3) | —       | (7~9) | —       | (1~3) | —       | (1~3) | —       | (1~3) | —       |
| 4  | 中咽頭        | 10    | (0.5%)  | 14    | (0.7%)  | 11    | (0.5%)  | 16    | (0.7%)  | 17    | (0.7%)  |
| 5  | 下咽頭        | 18    | (0.8%)  | 10    | (0.5%)  | 17    | (0.8%)  | 14    | (0.6%)  | 11    | (0.5%)  |
| 6  | 食道         | 42    | (1.9%)  | 48    | (2.3%)  | 47    | (2.3%)  | 37    | (1.7%)  | 34    | (1.5%)  |
| 7  | 胃          | 179   | (8.3%)  | 164   | (7.9%)  | 145   | (7.1%)  | 140   | (6.4%)  | 155   | (6.7%)  |
| 8  | 小腸         | (4~6) | —       | (1~3) | —       | (4~6) | —       | (1~3) | —       | (7~9) | —       |
| 9  | 結腸         | 193   | (8.9%)  | 142   | (6.8%)  | 137   | (6.7%)  | 156   | (7.1%)  | 141   | (6.1%)  |
| 10 | 直腸         | 90    | (4.2%)  | 98    | (4.7%)  | 75    | (3.7%)  | 70    | (3.2%)  | 79    | (3.4%)  |
| 11 | 肛門・肛門管     | (1~3) | —       | (1~3) | —       | (1~3) | —       | (1~3) | —       | (1~3) | —       |
| 12 | 肝臓         | 58    | (2.7%)  | 38    | (1.8%)  | 44    | (2.2%)  | 35    | (1.6%)  | 61    | (2.6%)  |
| 13 | 胆嚢・胆管      | 23    | (1.1%)  | 33    | (1.6%)  | 24    | (1.2%)  | 18    | (0.8%)  | 30    | (1.3%)  |
| 14 | 膵臓         | 49    | (2.3%)  | 42    | (2.0%)  | 64    | (3.1%)  | 65    | (3.0%)  | 69    | (3.0%)  |
| 15 | 喉頭         | 17    | (0.8%)  | (7~9) | —       | 12    | (0.6%)  | 11    | (0.5%)  | 18    | (0.8%)  |
| 16 | 肺          | 242   | (11.2%) | 241   | (11.6%) | 221   | (10.9%) | 225   | (10.3%) | 229   | (9.9%)  |
| 17 | 骨・軟部       | 12    | (0.6%)  | (4~6) | —       | (7~9) | —       | (4~6) | —       | (7~9) | —       |
| 18 | 皮膚(黒色腫を含む) | 101   | (4.7%)  | 98    | (4.7%)  | 87    | (4.3%)  | 123   | (5.6%)  | 107   | (4.6%)  |
| 19 | 乳房         | 231   | (10.7%) | 222   | (10.7%) | 193   | (9.5%)  | 300   | (13.7%) | 261   | (11.2%) |
| 20 | 膣・外陰       | (1~3) | —       | (4~6) | —       | (4~6) | —       | (1~3) | —       | (4~6) | —       |
| 21 | 子宮頸部       | 100   | (4.6%)  | 92    | (4.4%)  | 96    | (4.7%)  | 94    | (4.3%)  | 95    | (4.1%)  |
| 22 | 子宮体部       | 43    | (2.0%)  | 50    | (2.4%)  | 47    | (2.3%)  | 49    | (2.2%)  | 60    | (2.6%)  |
| 23 | 子宮         | 0     | —       | 0     | —       | 0     | —       | 0     | —       | 0     | —       |
| 24 | 卵巣         | 43    | (2.0%)  | 50    | (2.4%)  | 41    | (2.0%)  | 47    | (2.2%)  | 50    | (2.2%)  |
| 25 | 前立腺        | 179   | (8.3%)  | 192   | (9.2%)  | 198   | (9.7%)  | 203   | (9.3%)  | 202   | (8.7%)  |
| 26 | 精巣         | 12    | (0.6%)  | (1~3) | —       | 19    | (0.9%)  | (7~9) | —       | (7~9) | —       |
| 27 | 腎          | 53    | (2.4%)  | 43    | (2.1%)  | 40    | (2.0%)  | 42    | (1.9%)  | 55    | (2.4%)  |
| 28 | 膀胱         | 88    | (4.1%)  | 101   | (4.9%)  | 74    | (3.6%)  | 85    | (3.9%)  | 125   | (5.4%)  |
| 29 | 腎盂・尿管      | 17    | (0.8%)  | 28    | (1.3%)  | 15    | (0.7%)  | 19    | (0.9%)  | 38    | (1.6%)  |
| 30 | 脳・中枢神経系    | 80    | (3.7%)  | 65    | (3.1%)  | 60    | (3.0%)  | 68    | (3.1%)  | 59    | (2.5%)  |
| 31 | 甲状腺        | 32    | (1.5%)  | 24    | (1.2%)  | 20    | (1.0%)  | 38    | (1.7%)  | 25    | (1.1%)  |
| 32 | 悪性リンパ腫     | 85    | (3.9%)  | 106   | (5.1%)  | 110   | (5.4%)  | 109   | (5.0%)  | 135   | (5.8%)  |
| 33 | 多発性骨髄腫     | 29    | (1.3%)  | 23    | (1.1%)  | 23    | (1.1%)  | 28    | (1.3%)  | 28    | (1.2%)  |
| 34 | 白血病        | 32    | (1.5%)  | 35    | (1.7%)  | 47    | (2.3%)  | 51    | (2.3%)  | 63    | (2.7%)  |
| 35 | 他の造血器腫瘍    | 48    | (2.2%)  | 43    | (2.1%)  | 72    | (3.5%)  | 61    | (2.8%)  | 81    | (3.5%)  |
| 36 | その他        | 43    | (2.0%)  | 39    | (1.9%)  | 52    | (2.6%)  | 34    | (1.6%)  | 43    | (1.9%)  |
|    | 合計         | 2,168 |         | 2,080 |         | 2,032 |         | 2,184 |         | 2,324 |         |

1-3. 部位別登録数の上位5部位 (8、80を除く)

| 順位 | 2021年 |     | 2022年 |     |
|----|-------|-----|-------|-----|
|    | 部位名   | 件数  | 部位名   | 件数  |
| 1  | 乳房    | 300 | 乳房    | 261 |
| 2  | 大腸    | 226 | 肺     | 229 |
| 3  | 肺     | 225 | 大腸    | 220 |
| 4  | 前立腺   | 203 | 前立腺   | 202 |
| 5  | 胃     | 140 | 胃     | 155 |



1-4. 診断時住所別 (8、80を除く)

| 医療圏    | 登録数   | 登録割合    |
|--------|-------|---------|
| 千葉     | 118   | (5.1%)  |
| 東葛南部   | 1,731 | (74.5%) |
| 東葛北部   | 22    | (0.9%)  |
| 印旛     | (4~6) | —       |
| 香取海匠   | 0     | (0.0%)  |
| 山武長生夷隅 | 13    | (0.6%)  |
| 安房     | 0     | (0.0%)  |
| 君津     | (1~3) | —       |
| 市原     | (1~3) | —       |
| 茨城県    | (1~3) | —       |
| 埼玉県    | 12    | (0.5%)  |
| 東京都    | 400   | (17.2%) |
| 神奈川県   | (4~6) | —       |
| その他県外  | 12    | (0.5%)  |

病院住所地の二次保健医療圏内の市区町村住所別

| 医療圏  | 登録数   |
|------|-------|
| 浦安市  | 765   |
| 鎌ヶ谷市 | (7~9) |
| 市川市  | 682   |
| 習志野市 | 52    |
| 船橋市  | 210   |
| 八千代市 | 14    |
|      |       |
|      |       |
|      |       |
|      |       |
|      |       |
|      |       |
|      |       |
|      |       |
|      |       |
|      |       |
|      |       |
|      |       |
|      |       |
|      |       |
|      |       |
|      |       |

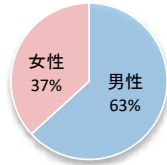
診断時住所別 (8、80を除く)



## 2-1. 部位別:胃

### 1. 登録数と男女割合

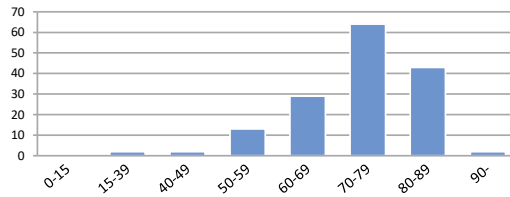
| 登録数 |     |
|-----|-----|
| 全体  | 155 |
| 男性  | 98  |
| 女性  | 57  |



当院全登録数に占める胃がんの割合 **6.7%**

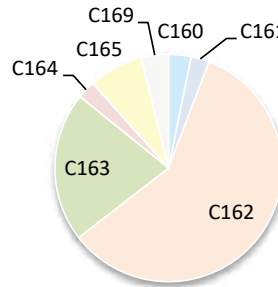
### 2. 年齢

平均 **72.9 歳**      中央値 **74.0 歳**



### 3. 詳細部位別登録数

| 局在コード | 部位名  | 登録数   | 局在コード | 部位名   | 登録数   |
|-------|------|-------|-------|-------|-------|
| C16.0 | 噴門   | (4~6) | C16.5 | 胃小彎   | 12    |
| C16.1 | 胃底部  | (4~6) | C16.6 | 胃大彎   | 0     |
| C16.2 | 胃体部  | 91    | C16.8 | 胃の境界部 | 0     |
| C16.3 | 胃前庭部 | 33    | C16.9 | 胃NOS  | (4~6) |
| C16.4 | 幽門   | (4~6) |       |       |       |



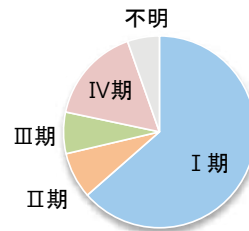
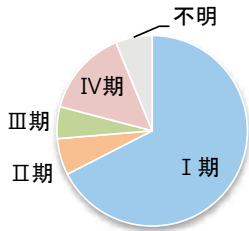
### 4. UICC TNM ステージ別登録 <症例区分20~31(自施設責任症例)、病期分類対象のみ>

#### 治療前ステージ

| 2022年 | 0期 | I期       | II期   | III期  | IV期      | 不明    | 合計  |
|-------|----|----------|-------|-------|----------|-------|-----|
| 件数    |    | 87 (7~9) | (7~9) | (7~9) | 19 (7~9) | (7~9) | 129 |
| 割合    |    | 67%      | -     | -     | 15%      | -     |     |

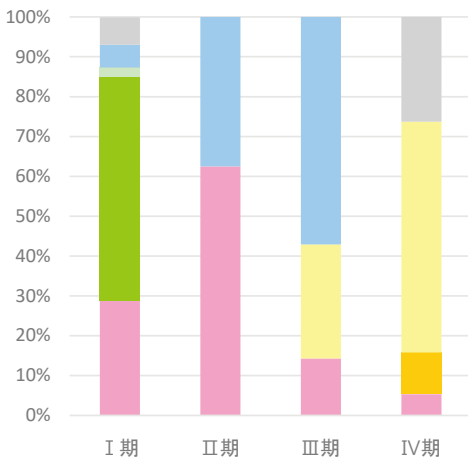
#### 総合ステージ

| 2022年 | 0期 | I期  | II期      | III期  | IV期      | 不明    | 合計  |
|-------|----|-----|----------|-------|----------|-------|-----|
| 件数    |    | 82  | 10 (7~9) | (7~9) | 21 (7~9) | (7~9) | 129 |
| 割合    |    | 64% | 8%       | -     | 16%      | -     |     |

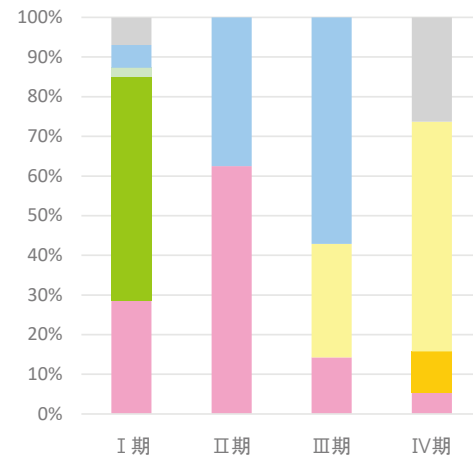


### 5. UICC TNM ステージ別 治療割合 <症例区分20~31(自施設責任症例)、病期分類対象のみ>

#### 治療前ステージ



#### 総合ステージ

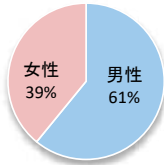




## 2-2. 部位別:大腸

### 1. 登録数と男女割合

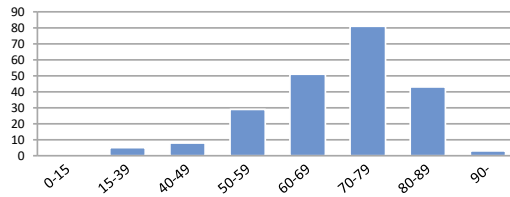
| 登録数 |     |
|-----|-----|
| 全体  | 220 |
| 男性  | 134 |
| 女性  | 86  |



当院全登録数に占める大腸がんの割合 **9.5%**

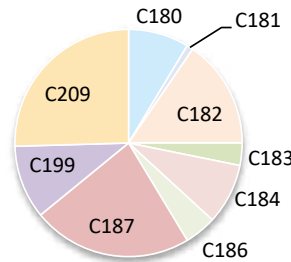
### 2. 年齢

平均 **69.2 歳** 中央値 **71.0 歳**



### 3. 詳細部位別登録数

| 局在コード | 部位名  | 登録数   | 局在コード | 部位名    | 登録数 |
|-------|------|-------|-------|--------|-----|
| C18.0 | 盲腸   | 19    | C18.6 | 下行結腸   | 10  |
| C18.1 | 虫垂   | (1~3) | C18.7 | S状結腸   | 50  |
| C18.2 | 上行結腸 | 34    | C18.8 | 結腸境界部  | 0   |
| C18.3 | 右結腸曲 | (7~9) | C18.9 | 結腸NOS  | 0   |
| C18.4 | 横行結腸 | 19    | C19.9 | 直腸結腸移行 | 23  |
| C18.5 | 左結腸曲 | 0     | C20.9 | 直腸     | 56  |



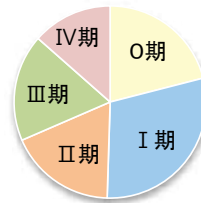
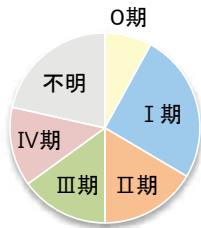
### 4. UICC TNM ステージ別登録 <症例区分20~31(自施設責任症例)、病期分類対象のみ>

#### 治療前ステージ

| 2022年 | 0期 | I期  | II期 | III期 | IV期 | 不明  | 合計  |
|-------|----|-----|-----|------|-----|-----|-----|
| 件数    | 16 | 51  | 33  | 30   | 27  | 43  | 200 |
| 割合    | 8% | 26% | 17% | 15%  | 14% | 22% |     |

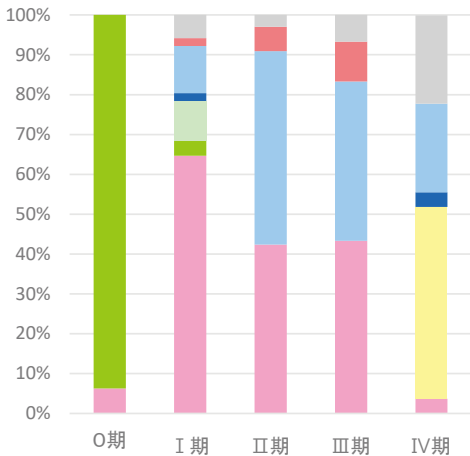
#### 総合ステージ

| 2022年 | 0期  | I期  | II期 | III期 | IV期 | 不明 | 合計  |
|-------|-----|-----|-----|------|-----|----|-----|
| 件数    | 42  | 59  | 36  | 36   | 27  | 0  | 200 |
| 割合    | 21% | 30% | 18% | 18%  | 14% | 0% |     |

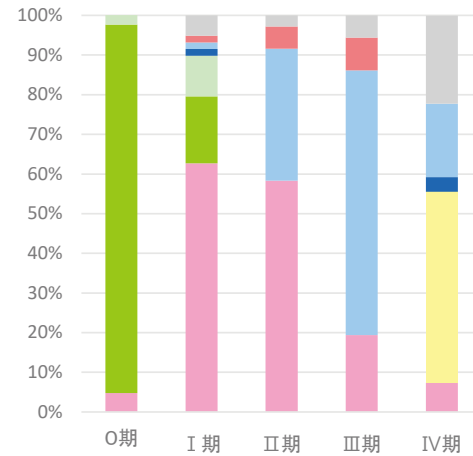


### 5. UICC TNM ステージ別 治療割合 <症例区分20~31(自施設責任症例)、病期分類対象のみ>

#### 治療前ステージ



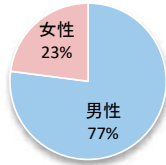
#### 総合ステージ



## 2-3. 部位別:肝臓

### 1. 登録数と男女割合

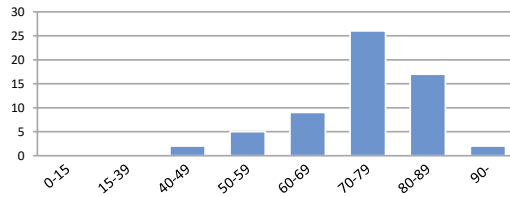
| 登録数 |    |
|-----|----|
| 全体  | 61 |
| 男性  | 47 |
| 女性  | 14 |



当院全登録数に占める肝がんの割合 **2.6%**

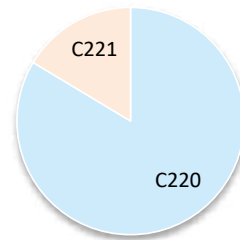
### 2. 年齢

平均 **74.0 歳** 中央値 **75.0 歳**



### 3. 詳細部位別登録数

| 局在コード | 部位名  | 登録数 |
|-------|------|-----|
| C22.0 | 肝    | 51  |
| C22.1 | 肝内胆管 | 10  |



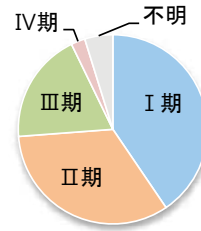
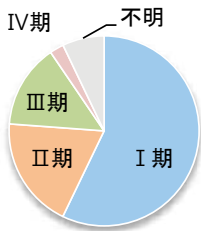
### 4. UICC TNM ステージ別登録 肝細胞がん<症例区分20~31(自施設責任症例)、病期分類対象のみ>

#### 治療前ステージ

| 2022年 | 0期 | I期  | II期   | III期  | IV期   | 不明    | 合計 |
|-------|----|-----|-------|-------|-------|-------|----|
| 件数    |    | 24  | (7~9) | (4~6) | (1~3) | (1~3) | 42 |
| 割合    |    | 57% | -     | -     | -     | -     |    |

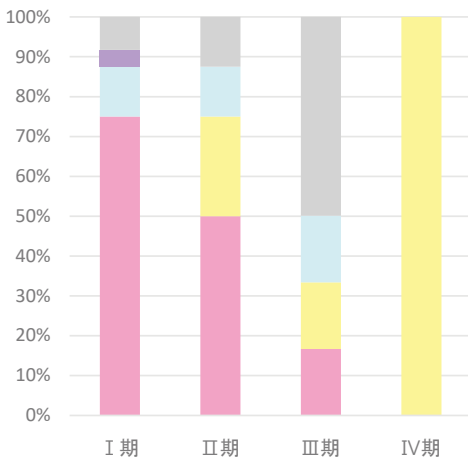
#### 総合ステージ

| 2022年 | 0期 | I期  | II期 | III期  | IV期   | 不明    | 合計 |
|-------|----|-----|-----|-------|-------|-------|----|
| 件数    |    | 17  | 14  | (7~9) | (1~3) | (1~3) | 42 |
| 割合    |    | 41% | 33% | -     | -     | -     |    |

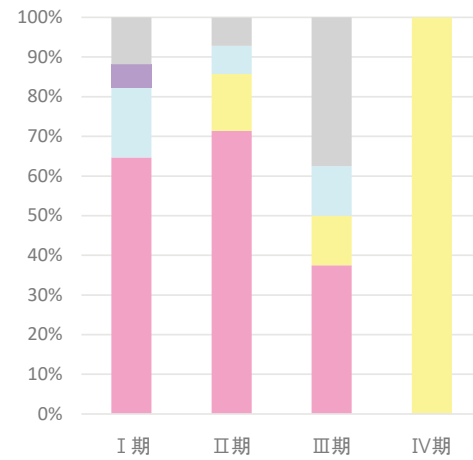


### 5. UICC TNM ステージ別 治療割合 肝細胞がん<症例区分20~31(自施設責任症例)、病期分類対象のみ>

#### 治療前ステージ



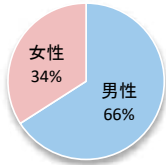
#### 総合ステージ



## 2-4. 部位別:肺

### 1. 登録数と男女割合

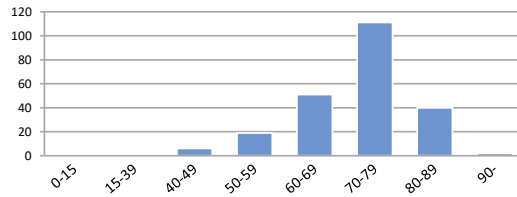
| 登録数 |     |
|-----|-----|
| 全体  | 229 |
| 男性  | 151 |
| 女性  | 78  |



当院全登録数に占める肺がんの割合 **9.9%**

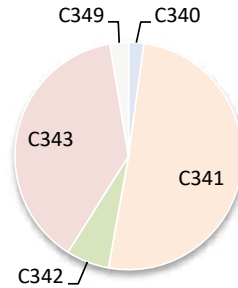
### 2. 年齢

平均 **71.7 歳** 中央値 **73.0 歳**



### 3. 詳細部位別登録数

| 局在コード | 部位名  | 登録数   | 局在コード | 部位名  | 登録数   |
|-------|------|-------|-------|------|-------|
| C33.9 | 気管   | 0     | C34.8 | 肺境界部 | 0     |
| C34.0 | 主気管支 | (4~6) | C34.9 | 肺NOS | (4~6) |
| C34.1 | 上葉   | 116   |       |      |       |
| C34.2 | 中葉   | 14    |       |      |       |
| C34.3 | 下葉   | 88    |       |      |       |



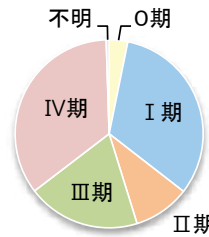
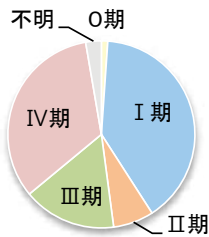
### 4. UICC TNM ステージ別登録 非小細胞がん<症例区分20~31(自施設責任症例)、病期分類対象のみ>

#### 治療前ステージ

| 2022年 | 0期    | I期  | II期 | III期 | IV期 | 不明    | 合計  |
|-------|-------|-----|-----|------|-----|-------|-----|
| 件数    | (1~3) | 74  | 13  | 30   | 62  | (4~6) | 186 |
| 割合    | -     | 40% | 7%  | 16%  | 33% | -     |     |

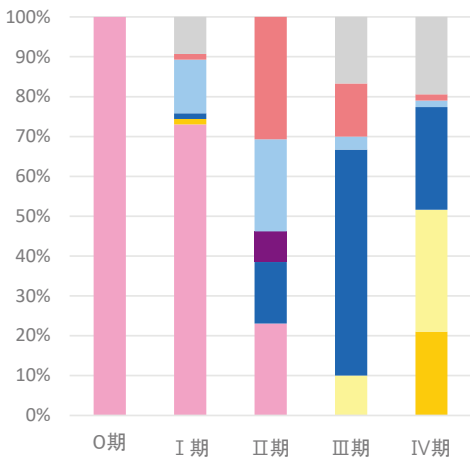
#### 総合ステージ

| 2022年 | 0期    | I期  | II期 | III期 | IV期 | 不明    | 合計  |
|-------|-------|-----|-----|------|-----|-------|-----|
| 件数    | (4~6) | 60  | 18  | 36   | 65  | (1~3) | 186 |
| 割合    | -     | 32% | 10% | 19%  | 35% | -     |     |

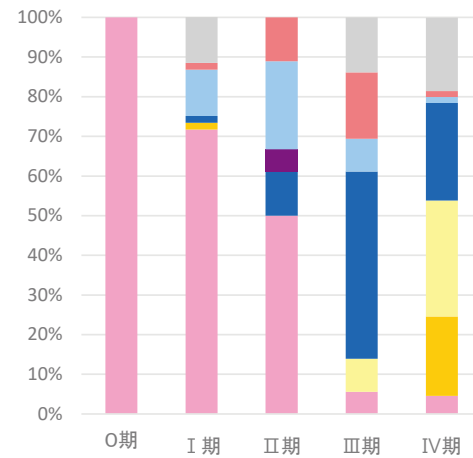


### 5. UICC TNM ステージ別 治療割合 非小細胞がん<症例区分20~31(自施設責任症例)、病期分類対象のみ>

#### 治療前ステージ



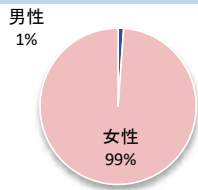
#### 総合ステージ



## 2-5. 部位別:乳房

### 1. 登録数と男女割合

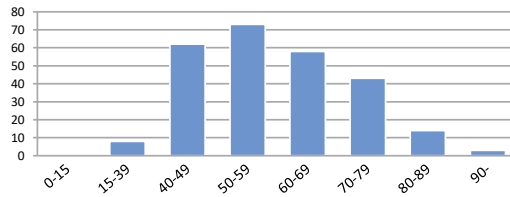
| 登録数 |       |
|-----|-------|
| 全体  | 261   |
| 男性  | (1~3) |
| 女性  | 258   |



当院全登録数に占める乳がんの割合 **11.2%**

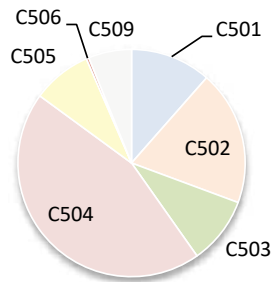
### 2. 年齢

平均 **59.4 歳** 中央値 **58.0 歳**



### 3. 詳細部位別登録数

| 局在コード | 部位名     | 登録数 | 局在コード | 部位名     | 登録数   |
|-------|---------|-----|-------|---------|-------|
| C50.0 | 乳頭      | 0   | C50.5 | 下外側4分の1 | 22    |
| C50.1 | 中央部     | 30  | C50.6 | 腋窩尾部    | (1~3) |
| C50.2 | 上内側4分の1 | 50  | C50.8 | 乳房境界部   | 0     |
| C50.3 | 下内側4分の1 | 25  | C50.9 | 乳房NOS   | 16    |
| C50.4 | 上外側4分の1 | 117 |       |         |       |



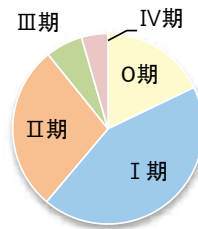
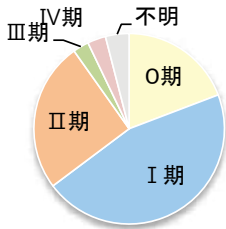
### 4. UICC TNM ステージ別登録 <症例区分20~31(自施設責任症例)、病期分類対象のみ>

#### 治療前ステージ

| 2022年 | 0期  | I期  | II期 | III期  | IV期   | 不明    | 合計  |
|-------|-----|-----|-----|-------|-------|-------|-----|
| 件数    | 43  | 102 | 57  | (4~6) | (7~9) | (7~9) | 224 |
| 割合    | 19% | 46% | 25% | -     | -     | -     |     |

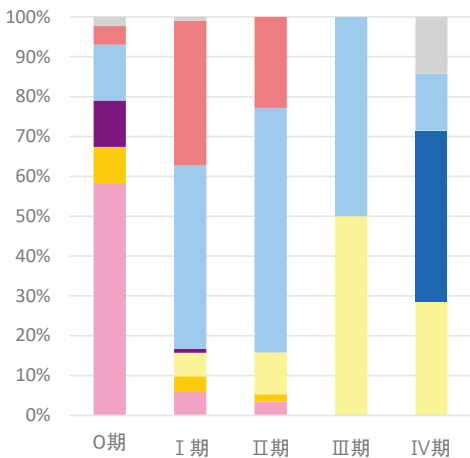
#### 総合ステージ

| 2022年 | 0期  | I期  | II期 | III期 | IV期 | 不明 | 合計  |
|-------|-----|-----|-----|------|-----|----|-----|
| 件数    | 40  | 97  | 63  | 14   | 10  | 0  | 224 |
| 割合    | 18% | 43% | 28% | 6%   | 5%  | 0% |     |

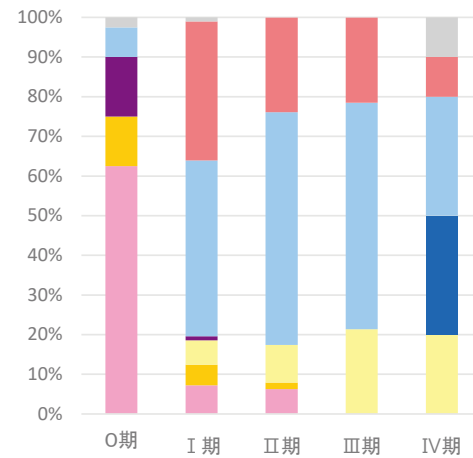


### 5. UICC TNM ステージ別 治療割合 <症例区分20~31(自施設責任症例)、病期分類対象のみ>

#### 治療前ステージ



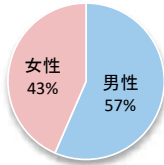
#### 総合ステージ



## 2-6. 部位別：膵臓

### 1. 登録数と男女割合

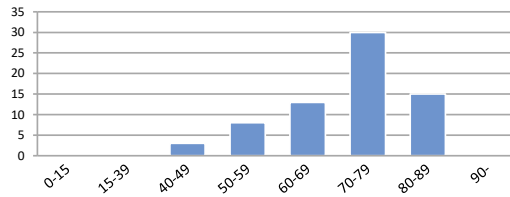
| 登録数 |    |
|-----|----|
| 全体  | 69 |
| 男性  | 39 |
| 女性  | 30 |



当院全登録数に占める膵がんの割合 **3.0%**

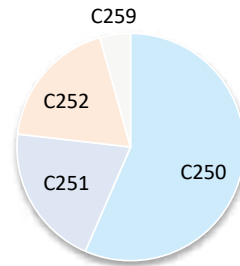
### 2. 年齢

平均 **71.8 歳** 中央値 **74.0 歳**



### 3. 詳細部位別登録数

| 局在コード | 部位名      | 登録数 | 局在コード | 部位名  | 登録数   |
|-------|----------|-----|-------|------|-------|
| C25.0 | 膵頭部      | 39  | C25.7 | 膵その他 | 0     |
| C25.1 | 膵体部      | 14  | C25.8 | 膵境界部 | 0     |
| C25.2 | 膵尾部      | 13  | C25.9 | 膵NOS | (1~3) |
| C25.3 | 膵管       | 0   |       |      |       |
| C25.4 | ランゲルハンス島 | 0   |       |      |       |



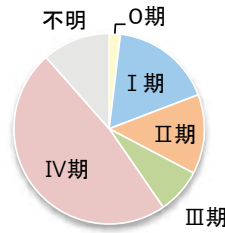
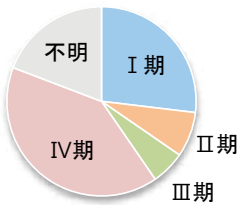
### 4. UICC TNM ステージ別登録 <症例区分20~31(自施設責任症例)、病期分類対象のみ>

#### 治療前ステージ

| 2022年 | 0期 | I期  | II期   | III期  | IV期 | 不明  | 合計 |
|-------|----|-----|-------|-------|-----|-----|----|
| 件数    | 0  | 14  | (4~6) | (1~3) | 21  | 10  | 52 |
| 割合    | 0% | 27% | -     | -     | 40% | 19% |    |

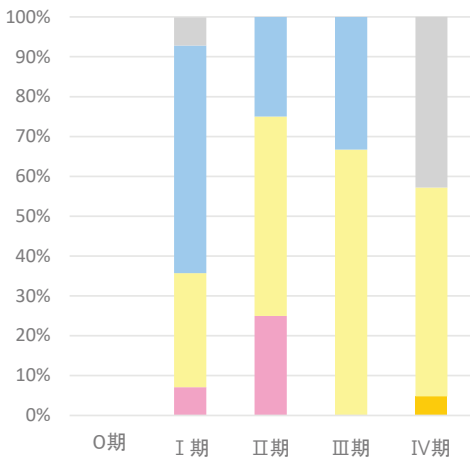
#### 総合ステージ

| 2022年 | 0期    | I期    | II期   | III期  | IV期 | 不明    | 合計 |
|-------|-------|-------|-------|-------|-----|-------|----|
| 件数    | (1~3) | (7~9) | (7~9) | (4~6) | 25  | (4~6) | 52 |
| 割合    | -     | -     | -     | -     | 48% | -     |    |

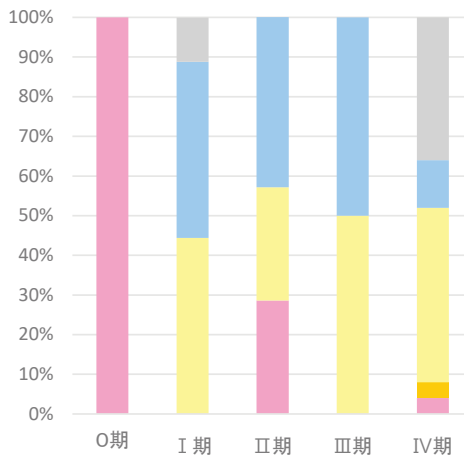


### 5. UICC TNM ステージ別 治療割合 <症例区分20~31(自施設責任症例)、病期分類対象のみ>

#### 治療前ステージ



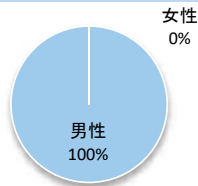
#### 総合ステージ



## 2-7. 部位別:前立腺

### 1. 登録数と男女割合

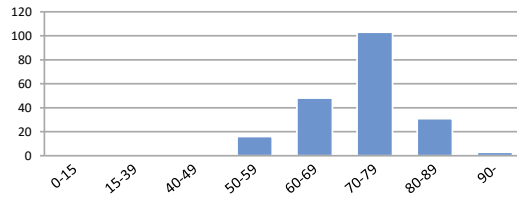
| 登録数 |     |
|-----|-----|
| 全体  | 202 |
| 男性  | 202 |
| 女性  | 0   |



当院全登録数に占める前立腺がんの割合 **8.7%**

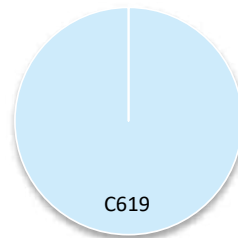
### 2. 年齢

平均 **72.2 歳** 中央値 **73.0 歳**



### 3. 詳細部位別登録数

| 局在コード | 部位名 | 登録数 |
|-------|-----|-----|
| C61.9 | 前立腺 | 202 |



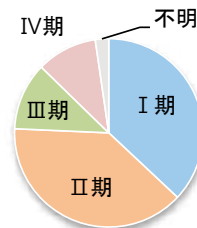
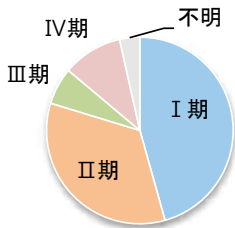
### 4. UICC TNM ステージ別登録 <症例区分20~31(自施設責任症例)、病期分類対象のみ>

#### 治療前ステージ

| 2022年 | 0期 | I期  | II期 | III期 | IV期 | 不明    | 合計  |
|-------|----|-----|-----|------|-----|-------|-----|
| 件数    |    | 79  | 59  | 11   | 18  | (4~6) | 173 |
| 割合    |    | 46% | 34% | 6%   | 10% | -     |     |

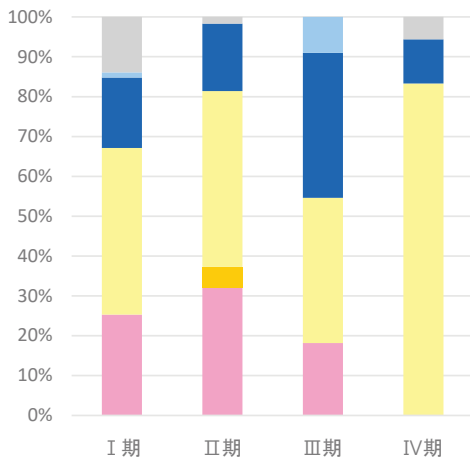
#### 総合ステージ

| 2022年 | 0期 | I期  | II期 | III期 | IV期 | 不明    | 合計  |
|-------|----|-----|-----|------|-----|-------|-----|
| 件数    |    | 64  | 67  | 20   | 18  | (4~6) | 173 |
| 割合    |    | 37% | 39% | 12%  | 10% | -     |     |

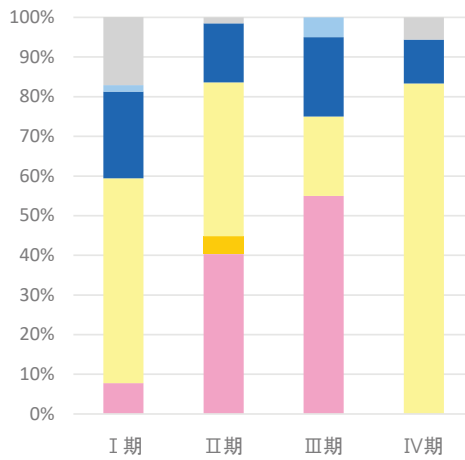


### 5. UICC TNM ステージ別 治療割合 <症例区分20~31(自施設責任症例)、病期分類対象のみ>

#### 治療前ステージ



#### 総合ステージ



■ 手 ■ 内 ■ 手+内  
■ 放 ■ 薬 ■ 放+薬  
■ 薬+他 ■ 手/内+放 ■ 手/内+薬  
■ 手/内+他 ■ 手/内+放+薬 ■ 他  
■ 治療なし

■ 手 ■ 内 ■ 手+内  
■ 放 ■ 薬 ■ 放+薬  
■ 薬+他 ■ 手/内+放 ■ 手/内+薬  
■ 手/内+他 ■ 手/内+放+薬 ■ 他  
■ 治療なし

医療機関名

## 東京慈恵会医科大学附属柏病院

## 施設情報

|                 |   |          |                 |         |   |
|-----------------|---|----------|-----------------|---------|---|
| 所在地             | 柏市柏下163番地1  |          |                 |         |   |
| 診療科             | 救急部、総合診療部、消化器・肝臓内科、脳神経内科、腎臓・高血圧内科、リウマチ・膠原病内科、循環器内科、糖尿病・代謝・内分泌内科、腫瘍・血液内科、呼吸器内科、精神神経科、小児科、皮膚科、外科(上部消化管外科、下部消化管外科、肝胆膵外科、呼吸器外科、乳腺・内分泌外科、血管外科、小児外科)、整形外科、脳神経外科、形成外科、心臓外科、産婦人科、泌尿器科、眼科、耳鼻咽喉・頭頸部外科、リハビリテーション科  |          |                 |         |   |
| 病床数             | 664 床   |          |                 |         |   |
| 平均在院日数(2023年度)  | 12.8  | 日        |                 |         |   |
| 外来のべ患者数(2023年度) | 379,219   | 人        | 入院のべ患者数(2023年度) | 173,157 | 人 |
| 外来化学療法の実施       | ○   | 放射線治療の実施 | ○               |         |   |
| 施設種別            | <input type="checkbox"/> 国のがん診療連携拠点病院<br><input type="checkbox"/> 都道府県がん診療連携拠点病院<br><input checked="" type="checkbox"/> 地域がん診療連携拠点病院<br><input type="checkbox"/> 地域がん診療病院<br><input type="checkbox"/> 千葉県がん診療連携協力病院<br><input type="checkbox"/> 小児がん連携病院<br><input type="checkbox"/> 高度先進医療機関 |          |                 |         |   |
| 院内がん登録担当部署      | 業務課   |          |                 |         |   |
| 登録実務者数(実人数)     | 3 名(内、初級認定者: 2 名 中級認定者: 1 名)  |          |                 |         |   |

## 施設からのコメント

当院は、「患者を診る」慈恵の心とともに急性期医療を推進し地域医療に貢献する大学病院」というビジョンの基、診療科間の連携により専門性の高いがん医療を提供するとともに、地域医療機関との連携体制の強化を推進しています。

東葛地域やその周辺地域に貢献する基幹病院として、地域医療機関との有機的なネットワーク構築により、がん医療をはじめ、良質な医療の提供を実践しています。

また、29の診療科と12の中央診療部門を有し、大学病院ならではの総合力で、併存症、合併症をお持ちのケースが多いがん患者さんに対し、診療科の垣根を越えて各科が緊密に連携して診療にあたっています。地域から救急や転院、紹介の患者さんを受け入れるとともに、患者さんに寄り添う医療を提供するため多職種が協働し、患者さんご家族が住み慣れた環境でよりよい生活が送れるよう、地域完結型医療を目指した支援を行っています。

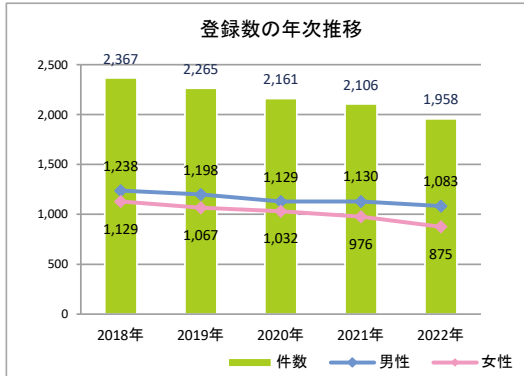
さらに、手術支援ロボット「da Vinci Xi」を導入し、多くのロボット支援下手術や腹腔鏡を用いた低侵襲治療を積極的に取り入れ、最新鋭の治療機器によりIMRTなどの高度な放射線治療も行っています。

地域の皆さまが、すこやかに安心して暮らすことのできる地域社会づくりに貢献してまいります。

# 1. 年次推移、部位別登録数、診断時住所

## 1-1. 登録数の年次推移

| 診断年           | 2018年 |         | 2019年 |         | 2020年 |         | 2021年 |         | 2022年 |         |
|---------------|-------|---------|-------|---------|-------|---------|-------|---------|-------|---------|
|               | 件数    | (%)     | 件数    | (%)     | 件数    | (%)     | 件数    | (%)     | 件数    | (%)     |
| 【症例区分8,80を含む】 |       |         |       |         |       |         |       |         |       |         |
| 全体            | 2,421 |         | 2,336 |         | 2,208 |         | 2,151 |         | 2,017 |         |
| 男性            | 1,269 | (52.4%) | 1,245 | (53.3%) | 1,165 | (52.8%) | 1,159 | (53.9%) | 1,113 | (55.2%) |
| 女性            | 1,152 | (47.6%) | 1,091 | (46.7%) | 1,043 | (47.2%) | 992   | (46.1%) | 904   | (44.8%) |
| 全体            | 2,367 |         | 2,265 |         | 2,161 |         | 2,106 |         | 1,958 |         |
| 男性            | 1,238 | (52.3%) | 1,198 | (52.9%) | 1,129 | (52.2%) | 1,130 | (53.7%) | 1,083 | (55.3%) |
| 女性            | 1,129 | (47.7%) | 1,067 | (47.1%) | 1,032 | (47.8%) | 976   | (46.3%) | 875   | (44.7%) |



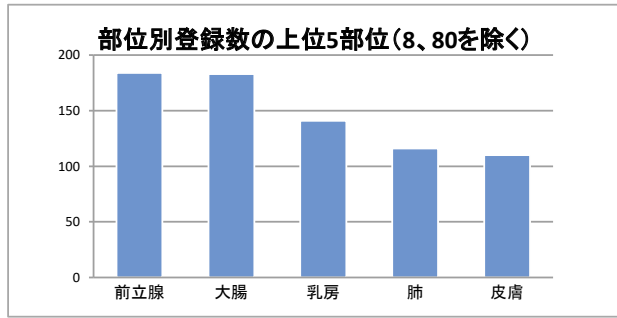
## 1-2. 登録数の年次推移(部位別)(8、80を除く)

| No | 診断年        | 2018年 |        | 2019年 |        | 2020年 |        | 2021年 |        | 2022年 |        |
|----|------------|-------|--------|-------|--------|-------|--------|-------|--------|-------|--------|
|    |            | 件数    | (%)    | 件数    | (%)    | 件数    | (%)    | 件数    | (%)    | 件数    | (%)    |
| 1  | 口腔・口唇      | 14    | (0.6%) | 12    | (0.5%) | 14    | (0.6%) | 30    | (1.4%) | 22    | (1.1%) |
| 2  | 大唾液腺       | 12    | (0.5%) | 14    | (0.6%) | 12    | (0.6%) | 15    | (0.7%) | 14    | (0.7%) |
| 3  | 上咽頭        | (4~6) | —      | (1~3) | —      | (1~3) | —      | (7~9) | —      | (4~6) | —      |
| 4  | 中咽頭        | 24    | (1.0%) | 24    | (1.1%) | 31    | (1.4%) | 42    | (2.0%) | 22    | (1.1%) |
| 5  | 下咽頭        | 23    | (1.0%) | 23    | (1.0%) | 25    | (1.2%) | 46    | (2.2%) | 36    | (1.8%) |
| 6  | 食道         | 39    | (1.6%) | 37    | (1.6%) | 46    | (2.1%) | 43    | (2.0%) | 38    | (1.9%) |
| 7  | 胃          | 155   | (6.5%) | 144   | (6.4%) | 114   | (5.3%) | 129   | (6.1%) | 91    | (4.6%) |
| 8  | 小腸         | (4~6) | —      | 10    | (0.4%) | (7~9) | —      | (4~6) | —      | (1~3) | —      |
| 9  | 結腸         | 140   | (5.9%) | 155   | (6.8%) | 141   | (6.5%) | 122   | (5.8%) | 121   | (6.2%) |
| 10 | 直腸         | 63    | (2.7%) | 74    | (3.3%) | 48    | (2.2%) | 54    | (2.6%) | 62    | (3.2%) |
| 11 | 肛門・肛門管     | (1~3) | —      | (1~3) | —      | (1~3) | —      | 0     | —      | (1~3) | —      |
| 12 | 肝臓         | 47    | (2.0%) | 34    | (1.5%) | 39    | (1.8%) | 35    | (1.7%) | 36    | (1.8%) |
| 13 | 胆嚢・胆管      | 36    | (1.5%) | 30    | (1.3%) | 23    | (1.1%) | 19    | (0.9%) | 25    | (1.3%) |
| 14 | 膵臓         | 55    | (2.3%) | 64    | (2.8%) | 68    | (3.1%) | 54    | (2.6%) | 52    | (2.7%) |
| 15 | 喉頭         | 31    | (1.3%) | 27    | (1.2%) | 23    | (1.1%) | 36    | (1.7%) | 15    | (0.8%) |
| 16 | 肺          | 170   | (7.2%) | 128   | (5.7%) | 122   | (5.6%) | 107   | (5.1%) | 116   | (5.9%) |
| 17 | 骨・軟部       | (1~3) | —      | (7~9) | —      | (1~3) | —      | (1~3) | —      | (4~6) | —      |
| 18 | 皮膚(黒色腫を含む) | 134   | (5.7%) | 132   | (5.8%) | 134   | (6.2%) | 111   | (5.3%) | 110   | (5.6%) |
| 19 | 乳房         | 168   | (7.1%) | 166   | (7.3%) | 143   | (6.6%) | 135   | (6.4%) | 141   | (7.2%) |
| 20 | 膣・外陰       | 10    | (0.4%) | 10    | (0.4%) | 11    | (0.5%) | (4~6) | —      | 12    | (0.6%) |
| 21 | 子宮頸部       | 151   | (6.4%) | 128   | (5.7%) | 110   | (5.1%) | 95    | (4.5%) | 92    | (4.7%) |
| 22 | 子宮体部       | 110   | (4.6%) | 95    | (4.2%) | 90    | (4.2%) | 110   | (5.2%) | 92    | (4.7%) |
| 23 | 子宮         | 0     | —      | (1~3) | —      | (1~3) | —      | 0     | —      | 0     | —      |
| 24 | 卵巣         | 95    | (4.0%) | 81    | (3.6%) | 97    | (4.5%) | 71    | (3.4%) | 53    | (2.7%) |
| 25 | 前立腺        | 167   | (7.1%) | 155   | (6.8%) | 159   | (7.4%) | 146   | (6.9%) | 184   | (9.4%) |
| 26 | 精巣         | 14    | (0.6%) | 12    | (0.5%) | (7~9) | —      | (4~6) | —      | (4~6) | —      |
| 27 | 腎          | 101   | (4.3%) | 95    | (4.2%) | 75    | (3.5%) | 71    | (3.4%) | 76    | (3.9%) |
| 28 | 膀胱         | 100   | (4.2%) | 125   | (5.5%) | 111   | (5.1%) | 112   | (5.3%) | 95    | (4.9%) |
| 29 | 腎盂・尿管      | 41    | (1.7%) | 32    | (1.4%) | 30    | (1.4%) | 38    | (1.8%) | 29    | (1.5%) |
| 30 | 脳・中枢神経系    | 79    | (3.3%) | 82    | (3.6%) | 74    | (3.4%) | 96    | (4.6%) | 63    | (3.2%) |
| 31 | 甲状腺        | 33    | (1.4%) | 33    | (1.5%) | 44    | (2.0%) | 31    | (1.5%) | 41    | (2.1%) |
| 32 | 悪性リンパ腫     | 125   | (5.3%) | 134   | (5.9%) | 129   | (6.0%) | 120   | (5.7%) | 108   | (5.5%) |
| 33 | 多発性骨髄腫     | 51    | (2.2%) | 33    | (1.5%) | 47    | (2.2%) | 42    | (2.0%) | 38    | (1.9%) |
| 34 | 白血病        | 30    | (1.3%) | 46    | (2.0%) | 47    | (2.2%) | 62    | (2.9%) | 44    | (2.2%) |
| 35 | 他の造血器腫瘍    | 53    | (2.2%) | 65    | (2.9%) | 63    | (2.9%) | 54    | (2.6%) | 60    | (3.1%) |
| 36 | その他        | 81    | (3.4%) | 52    | (2.3%) | 66    | (3.1%) | 56    | (2.7%) | 54    | (2.8%) |
|    | 合計         | 2,367 |        | 2,265 |        | 2,161 |        | 2,106 |        | 1,958 |        |



1-3. 部位別登録数の上位5部位 (8、80を除く)

| 順位 | 2021年  |     | 2022年 |     |
|----|--------|-----|-------|-----|
|    | 部位名    | 件数  | 部位名   | 件数  |
| 1  | 大腸     | 176 | 前立腺   | 184 |
| 2  | 前立腺    | 146 | 大腸    | 183 |
| 3  | 乳房     | 135 | 乳房    | 141 |
| 4  | 胃      | 129 | 肺     | 116 |
| 5  | 悪性リンパ腫 | 120 | 皮膚    | 110 |

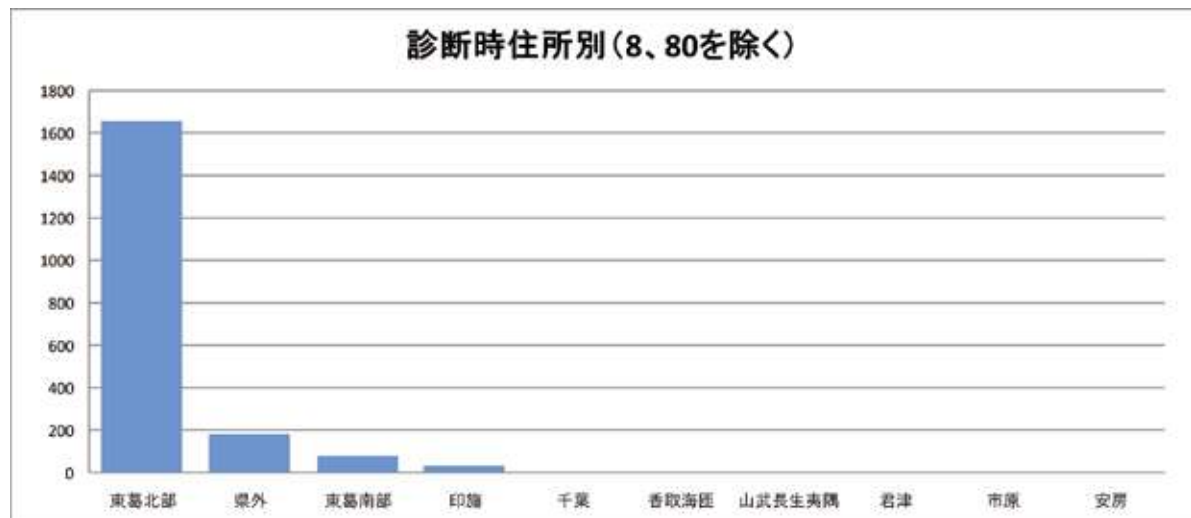


1-4. 診断時住所別 (8、80を除く)

| 医療圏    | 登録数   | 登録割合    |
|--------|-------|---------|
| 千葉     | (1~3) | -       |
| 東葛南部   | 80    | (4.1%)  |
| 東葛北部   | 1,658 | (84.7%) |
| 印旛     | 31    | (1.6%)  |
| 香取海匝   | (1~3) | -       |
| 山武長生夷隅 | (1~3) | -       |
| 安房     | 0     | (0.0%)  |
| 君津     | (1~3) | -       |
| 市原     | (1~3) | -       |
| 茨城県    | 100   | (5.1%)  |
| 埼玉県    | 39    | (2.0%)  |
| 東京都    | 29    | (1.5%)  |
| 神奈川県   | (1~3) | -       |
| その他県外  | 12    | (0.6%)  |

病院住所地の二次保健医療圏内の市区町村住所別

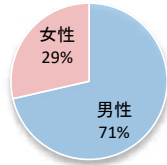
| 医療圏  | 登録数 |
|------|-----|
| 我孫子市 | 277 |
| 松戸市  | 173 |
| 柏市   | 827 |
| 野田市  | 187 |
| 流山市  | 194 |
|      |     |
|      |     |
|      |     |
|      |     |
|      |     |
|      |     |
|      |     |
|      |     |
|      |     |
|      |     |
|      |     |
|      |     |
|      |     |
|      |     |
|      |     |
|      |     |
|      |     |
|      |     |
|      |     |



## 2-1. 部位別:胃

### 1. 登録数と男女割合

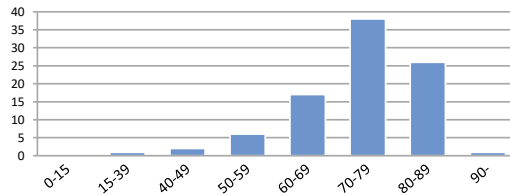
| 登録数 |    |
|-----|----|
| 全体  | 91 |
| 男性  | 65 |
| 女性  | 26 |



当院全登録数に占める胃がんの割合 **4.6%**

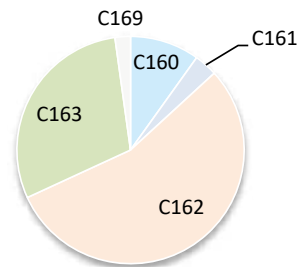
### 2. 年齢

平均 **73.4 歳**      中央値 **74.0 歳**



### 3. 詳細部位別登録数

| 局在コード | 部位名  | 登録数   | 局在コード | 部位名   | 登録数   |
|-------|------|-------|-------|-------|-------|
| C16.0 | 噴門   | (7~9) | C16.5 | 胃小彎   | 0     |
| C16.1 | 胃底部  | (1~3) | C16.6 | 胃大彎   | 0     |
| C16.2 | 胃体部  | 50    | C16.8 | 胃の境界部 | 0     |
| C16.3 | 胃前庭部 | 27    | C16.9 | 胃NOS  | (1~3) |
| C16.4 | 幽門   | 0     |       |       |       |



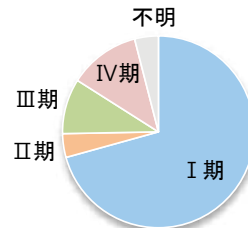
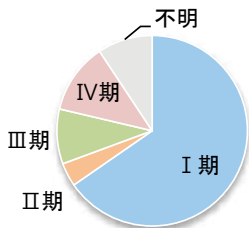
### 4. UICC TNM ステージ別登録 <症例区分20~31(自施設責任症例)、病期分類対象のみ>

#### 治療前ステージ

| 2022年 | 0期 | I期  | II期   | III期  | IV期   | 不明    | 合計 |
|-------|----|-----|-------|-------|-------|-------|----|
| 件数    |    | 49  | (1~3) | (7~9) | (7~9) | (7~9) | 75 |
| 割合    |    | 65% | -     | -     | -     | -     |    |

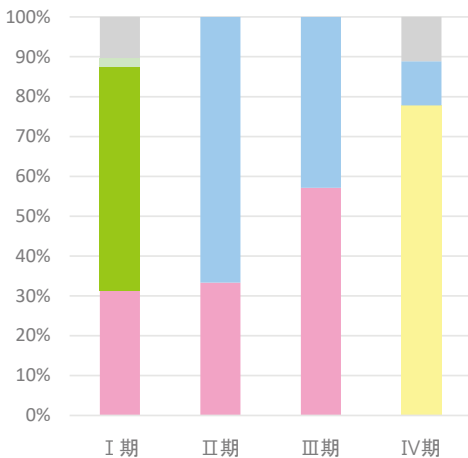
#### 総合ステージ

| 2022年 | 0期 | I期  | II期   | III期  | IV期   | 不明    | 合計 |
|-------|----|-----|-------|-------|-------|-------|----|
| 件数    |    | 53  | (1~3) | (7~9) | (7~9) | (1~3) | 75 |
| 割合    |    | 71% | -     | -     | -     | -     |    |

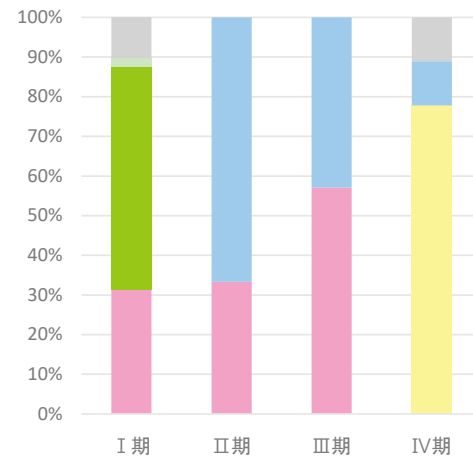


### 5. UICC TNM ステージ別 治療割合 <症例区分20~31(自施設責任症例)、病期分類対象のみ>

#### 治療前ステージ



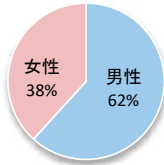
#### 総合ステージ



## 2-2. 部位別:大腸

### 1. 登録数と男女割合

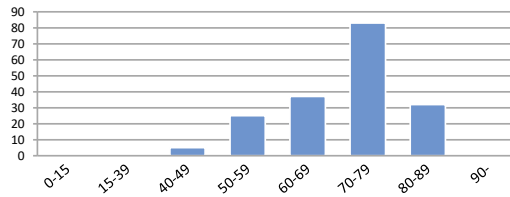
| 登録数 |     |
|-----|-----|
| 全体  | 183 |
| 男性  | 113 |
| 女性  | 70  |



当院全登録数に占める大腸がんの割合 **9.3%**

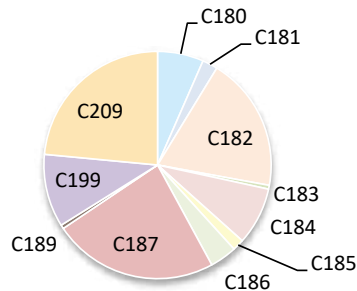
### 2. 年齢

平均 **70.7 歳** 中央値 **72.0 歳**



### 3. 詳細部位別登録数

| 局在コード | 部位名  | 登録数   | 局在コード | 部位名         | 登録数 |
|-------|------|-------|-------|-------------|-----|
| C18.0 | 盲腸   | 12    | C18.6 | 下行結腸 (7~9)  | 0   |
| C18.1 | 虫垂   | (4~6) | C18.7 | S状結腸        | 43  |
| C18.2 | 上行結腸 | 35    | C18.8 | 結腸境界部       | 0   |
| C18.3 | 右結腸曲 | (1~3) | C18.9 | 結腸NOS (1~3) | 19  |
| C18.4 | 横行結腸 | 15    | C19.9 | 直腸結腸移行      | 19  |
| C18.5 | 左結腸曲 | (1~3) | C20.9 | 直腸          | 43  |




### 4. UICC TNM ステージ別登録 <症例区分20~31(自施設責任症例)、病期分類対象のみ>

#### 治療前ステージ

| 2022年 | 0期  | I期  | II期 | III期 | IV期 | 不明  | 合計  |
|-------|-----|-----|-----|------|-----|-----|-----|
| 件数    | 18  | 37  | 20  | 19   | 19  | 42  | 155 |
| 割合    | 12% | 24% | 13% | 12%  | 12% | 27% |     |

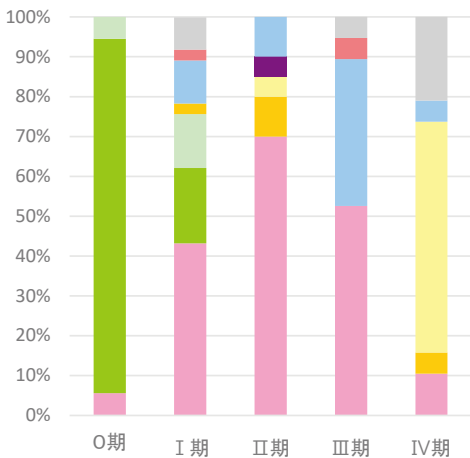
#### 総合ステージ

| 2022年 | 0期  | I期  | II期 | III期 | IV期 | 不明    | 合計  |
|-------|-----|-----|-----|------|-----|-------|-----|
| 件数    | 48  | 32  | 30  | 22   | 19  | (4~6) | 155 |
| 割合    | 31% | 21% | 19% | 14%  | 12% | -     |     |

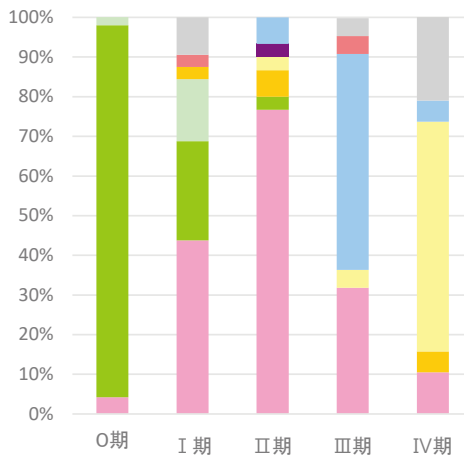


### 5. UICC TNM ステージ別 治療割合 <症例区分20~31(自施設責任症例)、病期分類対象のみ>

#### 治療前ステージ



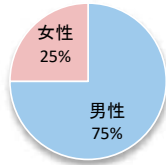
#### 総合ステージ



## 2-3. 部位別:肝臓

### 1. 登録数と男女割合

| 登録数 |       |
|-----|-------|
| 全体  | 36    |
| 男性  | 27    |
| 女性  | (7~9) |



当院全登録数に占める肝がんの割合 **1.8%**

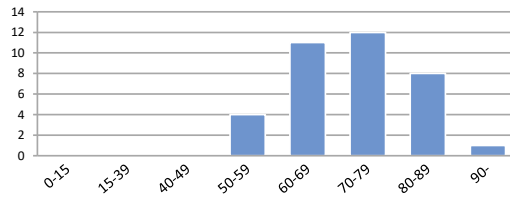
### 2. 年齢

平均

72.1 歳

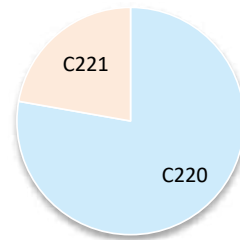
中央値

71.5 歳



### 3. 詳細部位別登録数

| 局在コード | 部位名  | 登録数   |
|-------|------|-------|
| C22.0 | 肝    | 28    |
| C22.1 | 肝内胆管 | (7~9) |



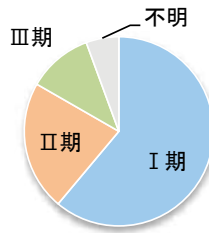
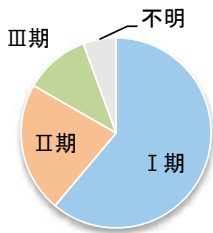
### 4. UICC TNM ステージ別登録 肝細胞がん<症例区分20~31(自施設責任症例)、病期分類対象のみ>

#### 治療前ステージ

| 2022年 | 0期 | I期  | II期   | III期  | IV期 | 不明    | 合計 |
|-------|----|-----|-------|-------|-----|-------|----|
| 件数    |    | 11  | (4~6) | (1~3) | 0   | (1~3) | 18 |
| 割合    |    | 61% | -     | -     | 0%  | -     |    |

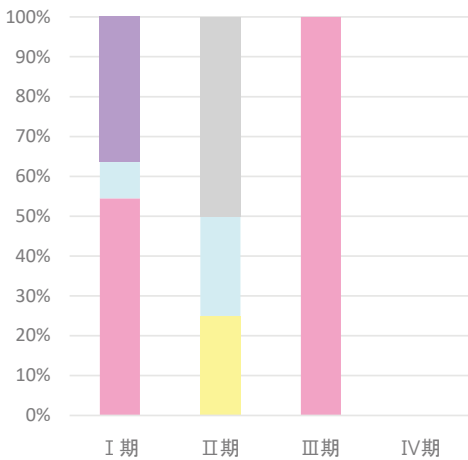
#### 総合ステージ

| 2022年 | 0期 | I期  | II期   | III期  | IV期 | 不明    | 合計 |
|-------|----|-----|-------|-------|-----|-------|----|
| 件数    |    | 11  | (4~6) | (1~3) | 0   | (1~3) | 18 |
| 割合    |    | 61% | -     | -     | 0%  | -     |    |

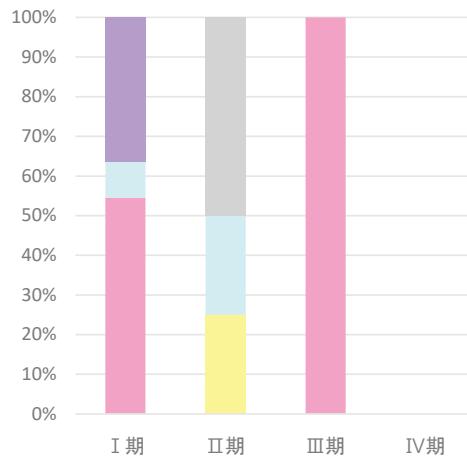


### 5. UICC TNM ステージ別 治療割合 肝細胞がん<症例区分20~31(自施設責任症例)、病期分類対象のみ>

#### 治療前ステージ



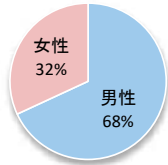
#### 総合ステージ



## 2-4. 部位別:肺

### 1. 登録数と男女割合

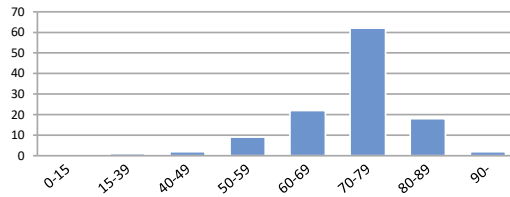
| 登録数 |     |
|-----|-----|
| 全体  | 116 |
| 男性  | 79  |
| 女性  | 37  |



当院全登録数に占める肺がんの割合 **5.9%**

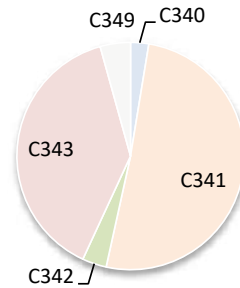
### 2. 年齢

平均 **72.3 歳** 中央値 **74.5 歳**



### 3. 詳細部位別登録数

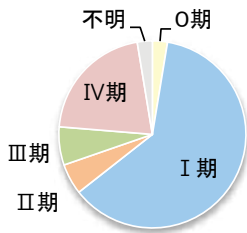
| 局在コード | 部位名  | 登録数   | 局在コード | 部位名  | 登録数   |
|-------|------|-------|-------|------|-------|
| C33.9 | 気管   | 0     | C34.8 | 肺境界部 | 0     |
| C34.0 | 主気管支 | (1~3) | C34.9 | 肺NOS | (4~6) |
| C34.1 | 上葉   | 59    |       |      |       |
| C34.2 | 中葉   | (4~6) |       |      |       |
| C34.3 | 下葉   | 45    |       |      |       |



### 4. UICC TNM ステージ別登録 非小細胞がん<症例区分20~31(自施設責任症例)、病期分類対象のみ>

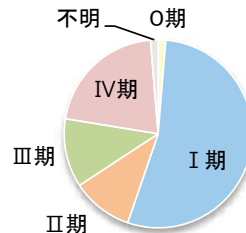
#### 治療前ステージ

| 2022年 | 0期    | I期  | II期   | III期  | IV期 | 不明    | 合計 |
|-------|-------|-----|-------|-------|-----|-------|----|
| 件数    | (1~3) | 47  | (4~6) | (4~6) | 16  | (1~3) | 76 |
| 割合    | -     | 62% | -     | -     | 21% | -     | -  |



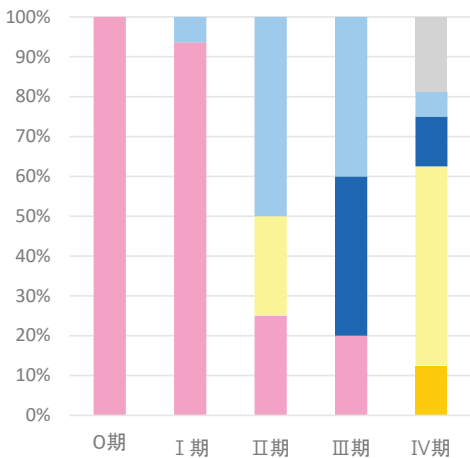
#### 総合ステージ

| 2022年 | 0期    | I期  | II期   | III期  | IV期 | 不明    | 合計 |
|-------|-------|-----|-------|-------|-----|-------|----|
| 件数    | (1~3) | 41  | (7~9) | (7~9) | 16  | (1~3) | 76 |
| 割合    | -     | 54% | -     | -     | 21% | -     | -  |

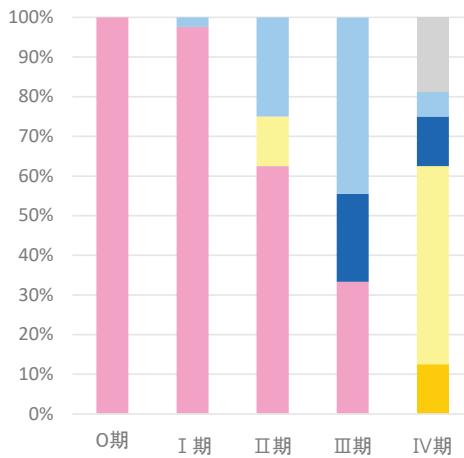


### 5. UICC TNM ステージ別 治療割合 非小細胞がん<症例区分20~31(自施設責任症例)、病期分類対象のみ>

#### 治療前ステージ



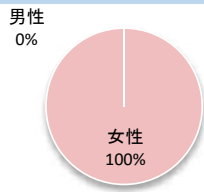
#### 総合ステージ



## 2-5. 部位別:乳房

### 1. 登録数と男女割合

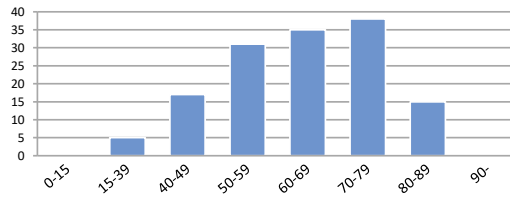
| 登録数 |     |
|-----|-----|
| 全体  | 141 |
| 男性  | 0   |
| 女性  | 141 |



当院全登録数に占める乳がんの割合 **7.2%**

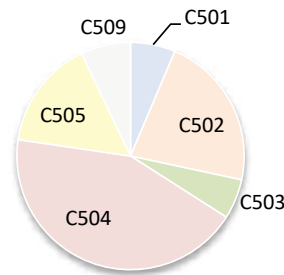
### 2. 年齢

平均 **64.0 歳** 中央値 **66.0 歳**



### 3. 詳細部位別登録数

| 局在コード | 部位名     | 登録数   | 局在コード | 部位名     | 登録数 |
|-------|---------|-------|-------|---------|-----|
| C50.0 | 乳頭      | 0     | C50.5 | 下外側4分の1 | 22  |
| C50.1 | 中央部     | (7~9) | C50.6 | 腋窩尾部    | 0   |
| C50.2 | 上内側4分の1 | 31    | C50.8 | 乳房境界部   | 0   |
| C50.3 | 下内側4分の1 | (7~9) | C50.9 | 乳房NOS   | 10  |
| C50.4 | 上外側4分の1 | 61    |       |         |     |



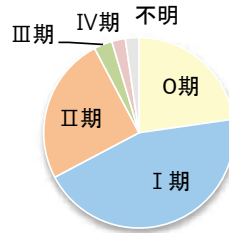
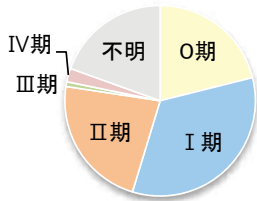
### 4. UICC TNM ステージ別登録 <症例区分20~31(自施設責任症例)、病期分類対象のみ>

#### 治療前ステージ

| 2022年 | 0期  | I期  | II期 | III期  | IV期   | 不明  | 合計  |
|-------|-----|-----|-----|-------|-------|-----|-----|
| 件数    | 27  | 43  | 29  | (1~3) | (1~3) | 25  | 128 |
| 割合    | 21% | 34% | 23% | -     | -     | 20% |     |

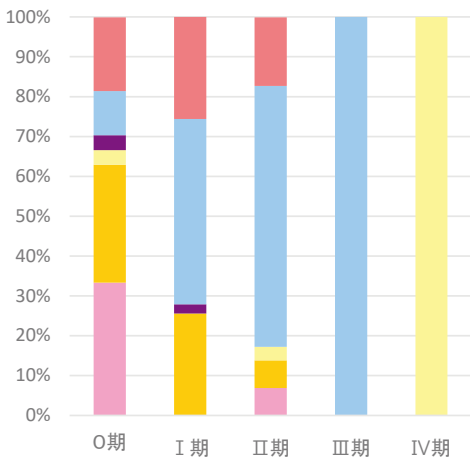
#### 総合ステージ

| 2022年 | 0期  | I期  | II期 | III期  | IV期   | 不明    | 合計  |
|-------|-----|-----|-----|-------|-------|-------|-----|
| 件数    | 29  | 57  | 32  | (4~6) | (1~3) | (1~3) | 128 |
| 割合    | 23% | 45% | 25% | -     | -     | -     |     |

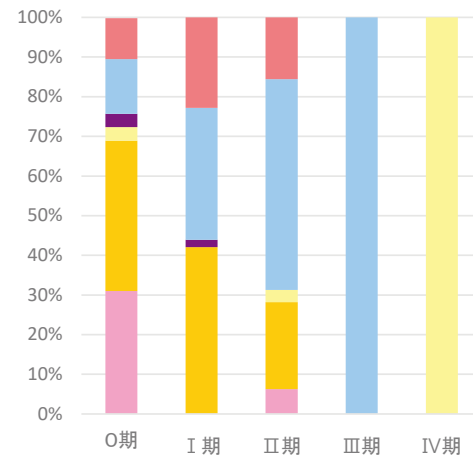


### 5. UICC TNM ステージ別 治療割合 <症例区分20~31(自施設責任症例)、病期分類対象のみ>

#### 治療前ステージ



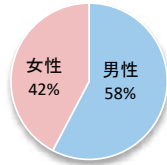
#### 総合ステージ



## 2-6. 部位別：膵臓

### 1. 登録数と男女割合

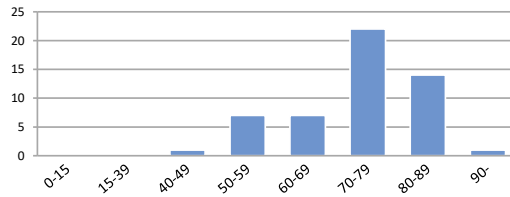
| 登録数 |    |
|-----|----|
| 全体  | 52 |
| 男性  | 30 |
| 女性  | 22 |



当院全登録数に占める膵がんの割合 **2.7%**

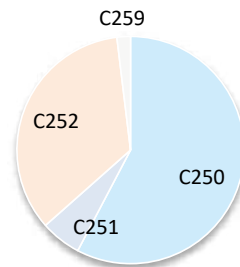
### 2. 年齢

平均 **73.2 歳** 中央値 **75.5 歳**



### 3. 詳細部位別登録数

| 局在コード | 部位名      | 登録数   | 局在コード | 部位名  | 登録数   |
|-------|----------|-------|-------|------|-------|
| C25.0 | 膵頭部      | 30    | C25.7 | 膵その他 | 0     |
| C25.1 | 膵体部      | (1~3) | C25.8 | 膵境界部 | 0     |
| C25.2 | 膵尾部      | 18    | C25.9 | 膵NOS | (1~3) |
| C25.3 | 膵管       | 0     |       |      |       |
| C25.4 | ランゲルハンス島 | 0     |       |      |       |



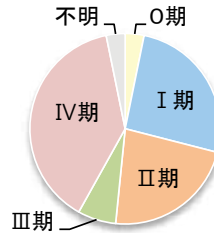
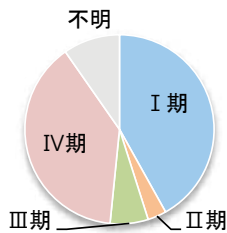
### 4. UICC TNM ステージ別登録 <症例区分20~31(自施設責任症例)、病期分類対象のみ>

#### 治療前ステージ

| 2022年 | 0期 | I期  | II期   | III期  | IV期 | 不明    | 合計 |
|-------|----|-----|-------|-------|-----|-------|----|
| 件数    | 0  | 13  | (1~3) | (1~3) | 12  | (1~3) | 31 |
| 割合    | 0% | 42% | -     | -     | 39% | -     |    |

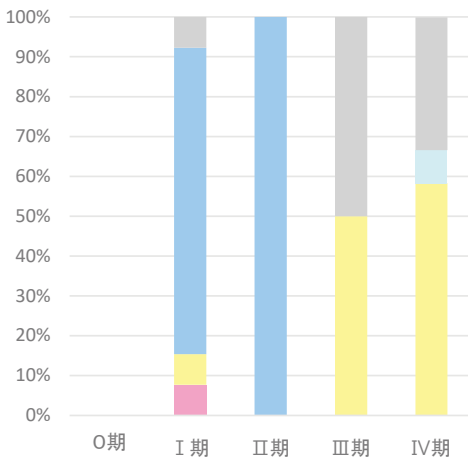
#### 総合ステージ

| 2022年 | 0期    | I期    | II期   | III期  | IV期 | 不明    | 合計 |
|-------|-------|-------|-------|-------|-----|-------|----|
| 件数    | (1~3) | (7~9) | (7~9) | (1~3) | 12  | (1~3) | 31 |
| 割合    | -     | -     | -     | -     | 39% | -     |    |

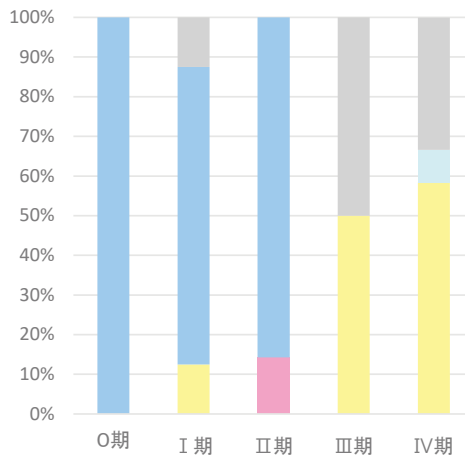


### 5. UICC TNM ステージ別 治療割合 <症例区分20~31(自施設責任症例)、病期分類対象のみ>

#### 治療前ステージ



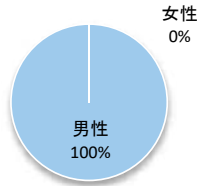
#### 総合ステージ



## 2-7. 部位別:前立腺

### 1. 登録数と男女割合

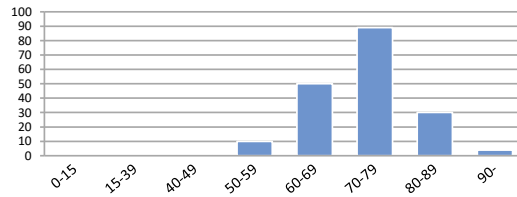
| 登録数 |     |
|-----|-----|
| 全体  | 184 |
| 男性  | 184 |
| 女性  | 0   |



当院全登録数に占める前立腺がんの割合 **9.4%**

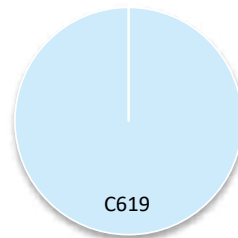
### 2. 年齢

平均 **72.6 歳** 中央値 **73.0 歳**



### 3. 詳細部位別登録数

| 局在コード | 部位名 | 登録数 |
|-------|-----|-----|
| C61.9 | 前立腺 | 184 |



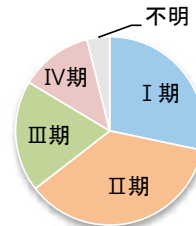
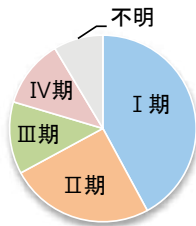
### 4. UICC TNM ステージ別登録 <症例区分20~31(自施設責任症例)、病期分類対象のみ>

#### 治療前ステージ

| 2022年 | 0期 | I期  | II期 | III期 | IV期 | 不明 | 合計  |
|-------|----|-----|-----|------|-----|----|-----|
| 件数    |    | 64  | 38  | 19   | 18  | 13 | 152 |
| 割合    |    | 42% | 25% | 13%  | 12% | 9% |     |

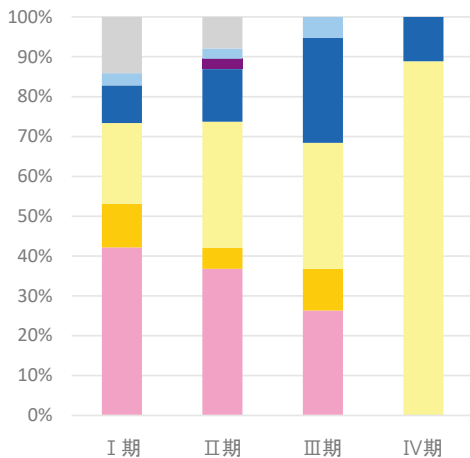
#### 総合ステージ

| 2022年 | 0期 | I期  | II期 | III期 | IV期 | 不明    | 合計  |
|-------|----|-----|-----|------|-----|-------|-----|
| 件数    |    | 43  | 55  | 29   | 19  | (4~6) | 152 |
| 割合    |    | 28% | 36% | 19%  | 13% | -     |     |

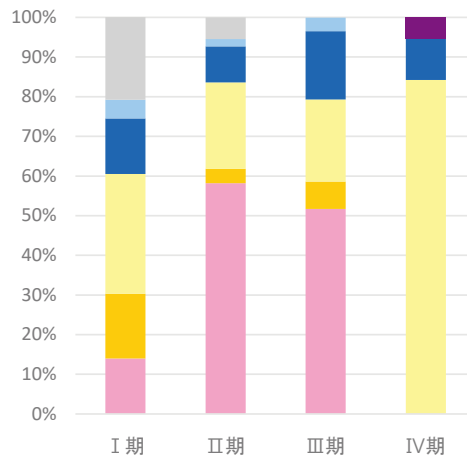


### 5. UICC TNM ステージ別 治療割合 <症例区分20~31(自施設責任症例)、病期分類対象のみ>

#### 治療前ステージ



#### 総合ステージ





医療機関名

## 松戸市立総合医療センター

## 施設情報

|                 |   |          |                 |
|-----------------|---|----------|-----------------|
| 所在地             | 松戸市千駄堀993番地の1   |          |                 |
| 診療科             | 内科、糖尿病・代謝・内分泌内科、リウマチ科、アレルギー科、感染症内科、血液内科、消化器内科、循環器内科、脳神経内科、呼吸器内科、化学療法内科、皮膚科、外科、消化器外科、乳腺外科、整形外科、脳神経外科、心臓血管外科、呼吸器外科、形成外科、産婦人科(産科・婦人科)、眼科、耳鼻いんこう科、泌尿器科、歯科口腔外科、<br>小児医療センター(小児科、小児外科、新生児科、小児心臓血管外科、小児脳神経外科、小児麻酔科)、リハビリテーション科、放射線治療科、放射線診断科、麻酔科、精神科、救急科、病理診断科、総合診療科、緩和ケア科                           |          |                 |
| 病床数             | 600 床(一般:592床、感染症:8床)   |          |                 |
| 平均在院日数(2023年度)  | 11.4  | 日        |                 |
| 外来のべ患者数(2023年度) | 258,072   | 人        | 入院のべ患者数(2023年度) |
| 外来化学療法の実施       | ○   | 放射線治療の実施 | ○               |
| 施設種別            | <input type="checkbox"/> 国のがん診療連携拠点病院<br><input type="checkbox"/> 都道府県がん診療連携拠点病院<br><input checked="" type="checkbox"/> 地域がん診療連携拠点病院<br><input type="checkbox"/> 地域がん診療病院<br><input type="checkbox"/> 千葉県がん診療連携協力病院<br><input type="checkbox"/> 小児がん連携病院<br><input type="checkbox"/> 高度先進医療機関 |          |                 |
| 院内がん登録担当部署      | 診療事務室   |          |                 |
| 登録実務者数(実人数)     | 2 名(内、初級認定者: 0 名 中級認定者: 2 名)  |          |                 |

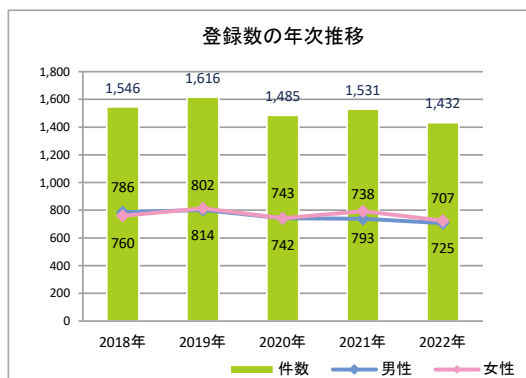
## 施設からのコメント

東葛北部地域のがん拠点病院として、積極的にがん診療に取り組んでいる。高齢化に伴うがん罹患者の増加は避けて通れない課題であるが、健康寿命を延ばすようなアプローチをしている。たとえ80歳代後半であっても自立していれば工夫は要るががん治療の対象となり、充実した人生を送るべくサポートをしている。そのサポートとして手術、放射線、化学療法のみならず併存疾患のコントロールや社会資源の有効な活用も、院内の各部署や経営母体の自治体とシームレスに連携して展開しており常に一人一人に最善の道筋を模索している。複数のがんをかかえる患者さんも増えているが、総合病院として専門分化の縦割り診療にこだわらず広い視野で全人的な医療を行っている。なかなか数値に現れにくい活動であるが、数値を追い求めることに終始せず質を高めることを重視している。2024年4月からは緩和ケア担当のスタッフも充実し、終末期のケアにも力を入れており近日中に病床の拡充も予定している。

# 1. 年次推移、部位別登録数、診断時住所

## 1-1. 登録数の年次推移

| 診断年           | 2018年 |         | 2019年 |         | 2020年 |         | 2021年 |         | 2022年 |         |
|---------------|-------|---------|-------|---------|-------|---------|-------|---------|-------|---------|
|               | 件数    | (%)     | 件数    | (%)     | 件数    | (%)     | 件数    | (%)     | 件数    | (%)     |
| 【症例区分8,80を含む】 |       |         |       |         |       |         |       |         |       |         |
| 全体            | 1,578 |         | 1,704 |         | 1,542 |         | 1,568 |         | 1,477 |         |
| 男性            | 805   | (51.0%) | 852   | (50.0%) | 767   | (49.7%) | 753   | (48.0%) | 731   | (49.5%) |
| 女性            | 773   | (49.0%) | 852   | (50.0%) | 775   | (50.3%) | 815   | (52.0%) | 746   | (50.5%) |
| 全体            | 1,546 |         | 1,616 |         | 1,485 |         | 1,531 |         | 1,432 |         |
| 男性            | 786   | (50.8%) | 802   | (49.6%) | 743   | (50.0%) | 738   | (48.2%) | 707   | (49.4%) |
| 女性            | 760   | (49.2%) | 814   | (50.4%) | 742   | (50.0%) | 793   | (51.8%) | 725   | (50.6%) |

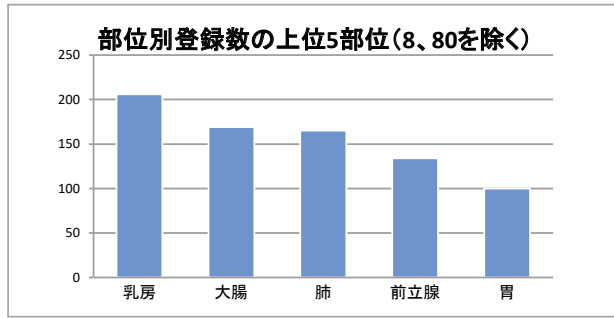


## 1-2. 登録数の年次推移(部位別)(8、80を除く)

| No | 診断年        | 2018年 |         | 2019年 |         | 2020年 |         | 2021年 |         | 2022年 |         |
|----|------------|-------|---------|-------|---------|-------|---------|-------|---------|-------|---------|
|    |            | 件数    | (%)     | 件数    | (%)     | 件数    | (%)     | 件数    | (%)     | 件数    | (%)     |
| 1  | 口腔・口唇      | 11    | (0.7%)  | (4~6) | —       | (7~9) | —       | (7~9) | —       | (4~6) | —       |
| 2  | 大唾液腺       | 16    | (1.0%)  | 14    | (0.9%)  | 11    | (0.7%)  | (7~9) | —       | 10    | (0.7%)  |
| 3  | 上咽頭        | (1~3) | —       | (1~3) | —       | 0     | —       | (1~3) | —       | (1~3) | —       |
| 4  | 中咽頭        | (7~9) | —       | (1~3) | —       | (7~9) | —       | (1~3) | —       | (1~3) | —       |
| 5  | 下咽頭        | 11    | (0.7%)  | (4~6) | —       | (4~6) | —       | (4~6) | —       | (4~6) | —       |
| 6  | 食道         | 36    | (2.3%)  | 23    | (1.4%)  | 27    | (1.8%)  | 30    | (2.0%)  | 32    | (2.2%)  |
| 7  | 胃          | 139   | (9.0%)  | 111   | (6.9%)  | 109   | (7.3%)  | 109   | (7.1%)  | 100   | (7.0%)  |
| 8  | 小腸         | (4~6) | —       | (7~9) | —       | (4~6) | —       | (7~9) | —       | (1~3) | —       |
| 9  | 結腸         | 147   | (9.5%)  | 171   | (10.6%) | 116   | (7.8%)  | 122   | (8.0%)  | 120   | (8.4%)  |
| 10 | 直腸         | 79    | (5.1%)  | 71    | (4.4%)  | 54    | (3.6%)  | 42    | (2.7%)  | 49    | (3.4%)  |
| 11 | 肛門・肛門管     | (1~3) | —       | (1~3) | —       | (1~3) | —       | (1~3) | —       | (1~3) | —       |
| 12 | 肝臓         | 38    | (2.5%)  | 39    | (2.4%)  | 47    | (3.2%)  | 46    | (3.0%)  | 32    | (2.2%)  |
| 13 | 胆嚢・胆管      | 31    | (2.0%)  | 19    | (1.2%)  | 21    | (1.4%)  | 23    | (1.5%)  | 17    | (1.2%)  |
| 14 | 膵臓         | 42    | (2.7%)  | 49    | (3.0%)  | 40    | (2.7%)  | 42    | (2.7%)  | 45    | (3.1%)  |
| 15 | 喉頭         | 11    | (0.7%)  | (4~6) | —       | (7~9) | —       | 10    | (0.7%)  | (1~3) | —       |
| 16 | 肺          | 146   | (9.4%)  | 157   | (9.7%)  | 166   | (11.2%) | 190   | (12.4%) | 165   | (11.5%) |
| 17 | 骨・軟部       | (1~3) | —       | (1~3) | —       | (1~3) | —       | (1~3) | —       | (1~3) | —       |
| 18 | 皮膚(黒色腫を含む) | 17    | (1.1%)  | 22    | (1.4%)  | 18    | (1.2%)  | 17    | (1.1%)  | 19    | (1.3%)  |
| 19 | 乳房         | 165   | (10.7%) | 243   | (15.0%) | 168   | (11.3%) | 205   | (13.4%) | 206   | (14.4%) |
| 20 | 膣・外陰       | (1~3) | —       | (1~3) | —       | (1~3) | —       | (4~6) | —       | (1~3) | —       |
| 21 | 子宮頸部       | 67    | (4.3%)  | 55    | (3.4%)  | 64    | (4.3%)  | 69    | (4.5%)  | 65    | (4.5%)  |
| 22 | 子宮体部       | 50    | (3.2%)  | 52    | (3.2%)  | 49    | (3.3%)  | 43    | (2.8%)  | 39    | (2.7%)  |
| 23 | 子宮         | 0     | —       | 0     | —       | 0     | —       | 0     | —       | 0     | —       |
| 24 | 卵巣         | 52    | (3.4%)  | 52    | (3.2%)  | 45    | (3.0%)  | 38    | (2.5%)  | 36    | (2.5%)  |
| 25 | 前立腺        | 124   | (8.0%)  | 110   | (6.8%)  | 92    | (6.2%)  | 110   | (7.2%)  | 134   | (9.4%)  |
| 26 | 精巣         | (1~3) | —       | (4~6) | —       | (7~9) | —       | (4~6) | —       | (7~9) | —       |
| 27 | 腎          | 21    | (1.4%)  | 21    | (1.3%)  | 25    | (1.7%)  | 16    | (1.0%)  | 24    | (1.7%)  |
| 28 | 膀胱         | 45    | (2.9%)  | 61    | (3.8%)  | 59    | (4.0%)  | 55    | (3.6%)  | 62    | (4.3%)  |
| 29 | 腎盂・尿管      | 18    | (1.2%)  | 14    | (0.9%)  | 23    | (1.5%)  | 21    | (1.4%)  | (7~9) | —       |
| 30 | 脳・中枢神経系    | 55    | (3.6%)  | 57    | (3.5%)  | 73    | (4.9%)  | 71    | (4.6%)  | 51    | (3.6%)  |
| 31 | 甲状腺        | 21    | (1.4%)  | (4~6) | —       | 17    | (1.1%)  | 10    | (0.7%)  | (4~6) | —       |
| 32 | 悪性リンパ腫     | 58    | (3.8%)  | 85    | (5.3%)  | 80    | (5.4%)  | 82    | (5.4%)  | 63    | (4.4%)  |
| 33 | 多発性骨髄腫     | 17    | (1.1%)  | 26    | (1.6%)  | 18    | (1.2%)  | 19    | (1.2%)  | 13    | (0.9%)  |
| 34 | 白血病        | 35    | (2.3%)  | 42    | (2.6%)  | 41    | (2.8%)  | 43    | (2.8%)  | 53    | (3.7%)  |
| 35 | 他の造血器腫瘍    | 34    | (2.2%)  | 47    | (2.9%)  | 35    | (2.4%)  | 40    | (2.6%)  | 24    | (1.7%)  |
| 36 | その他        | 38    | (2.5%)  | 31    | (1.9%)  | 40    | (2.7%)  | 30    | (2.0%)  | 28    | (2.0%)  |
|    | 合計         | 1,546 |         | 1,616 |         | 1,485 |         | 1,531 |         | 1,432 |         |

1-3. 部位別登録数の上位5部位(8、80を除く)

| 順位 | 2021年 |     | 2022年 |     |
|----|-------|-----|-------|-----|
|    | 部位名   | 件数  | 部位名   | 件数  |
| 1  | 乳房    | 205 | 乳房    | 206 |
| 2  | 肺     | 190 | 大腸    | 169 |
| 3  | 大腸    | 164 | 肺     | 165 |
| 4  | 前立腺   | 110 | 前立腺   | 134 |
| 5  | 胃     | 109 | 胃     | 100 |

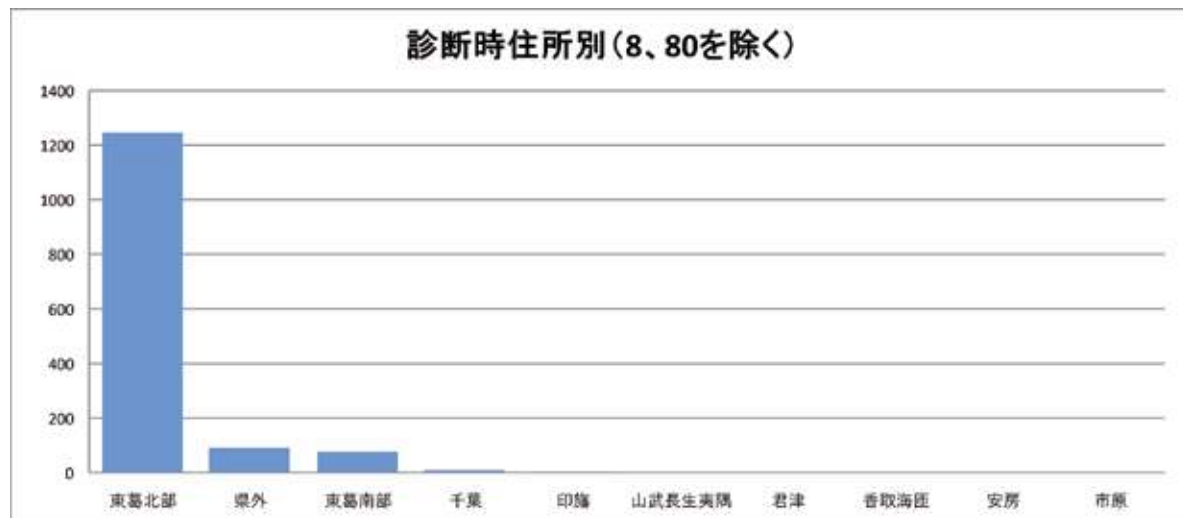


1-4. 診断時住所別(8、80を除く)

| 医療圏    | 登録数   | 登録割合    |
|--------|-------|---------|
| 千葉     | 10    | (0.7%)  |
| 東葛南部   | 77    | (5.4%)  |
| 東葛北部   | 1,247 | (87.1%) |
| 印旛     | (4~6) | -       |
| 香取海匝   | 0     | (0.0%)  |
| 山武長生夷隅 | (1~3) | -       |
| 安房     | 0     | (0.0%)  |
| 君津     | (1~3) | -       |
| 市原     | 0     | (0.0%)  |
| 茨城県    | (4~6) | -       |
| 埼玉県    | 36    | (2.5%)  |
| 東京都    | 36    | (2.5%)  |
| 神奈川県   | (4~6) | -       |
| その他県外  | 10    | (0.7%)  |

病院住所地の二次保健医療圏内の市区町村住所別

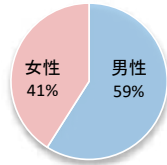
| 医療圏  | 登録数   |
|------|-------|
| 我孫子市 | 10    |
| 松戸市  | 1,089 |
| 柏市   | 80    |
| 野田市  | (7~9) |
| 流山市  | 60    |
|      |       |
|      |       |
|      |       |
|      |       |
|      |       |
|      |       |
|      |       |
|      |       |
|      |       |
|      |       |
|      |       |
|      |       |
|      |       |
|      |       |
|      |       |
|      |       |
|      |       |



## 2-1. 部位別:胃

### 1. 登録数と男女割合

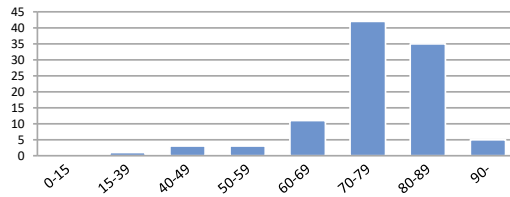
| 登録数 |     |
|-----|-----|
| 全体  | 100 |
| 男性  | 59  |
| 女性  | 41  |



当院全登録数に占める胃がんの割合 **7.0%**

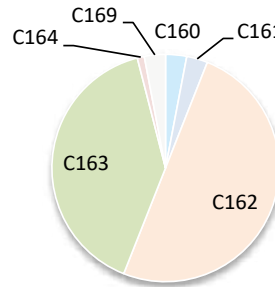
### 2. 年齢

平均 **75.7 歳**      中央値 **77.0 歳**



### 3. 詳細部位別登録数

| 局在コード | 部位名  | 登録数   | 局在コード | 部位名   | 登録数   |
|-------|------|-------|-------|-------|-------|
| C16.0 | 噴門   | (1~3) | C16.5 | 胃小彎   | 0     |
| C16.1 | 胃底部  | (1~3) | C16.6 | 胃大彎   | 0     |
| C16.2 | 胃体部  | 50    | C16.8 | 胃の境界部 | 0     |
| C16.3 | 胃前庭部 | 40    | C16.9 | 胃NOS  | (1~3) |
| C16.4 | 幽門   | (1~3) |       |       |       |



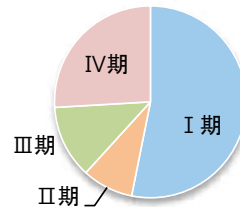
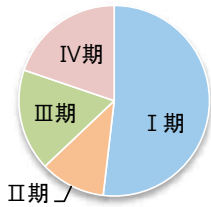
### 4. UICC TNM ステージ別登録 <症例区分20~31(自施設責任症例)、病期分類対象のみ>

#### 治療前ステージ

| 2022年 | 0期 | I期       | II期 | III期 | IV期 | 不明 | 合計 |
|-------|----|----------|-----|------|-----|----|----|
| 件数    |    | 42 (7~9) | 14  | 16   | 0   |    | 81 |
| 割合    |    | 52%      | -   | 17%  | 20% | 0% |    |

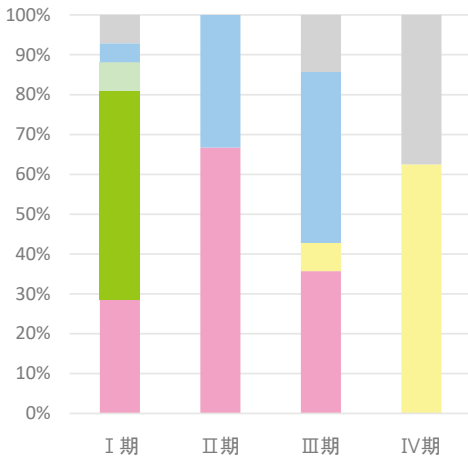
#### 総合ステージ

| 2022年 | 0期 | I期       | II期 | III期 | IV期 | 不明 | 合計 |
|-------|----|----------|-----|------|-----|----|----|
| 件数    |    | 43 (7~9) | 10  | 21   | 0   |    | 81 |
| 割合    |    | 53%      | -   | 12%  | 26% | 0% |    |

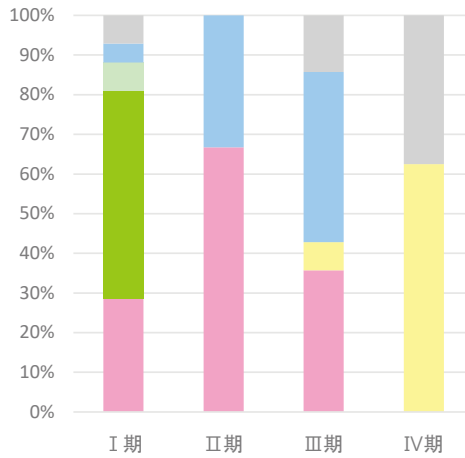


### 5. UICC TNM ステージ別 治療割合 <症例区分20~31(自施設責任症例)、病期分類対象のみ>

#### 治療前ステージ



#### 総合ステージ

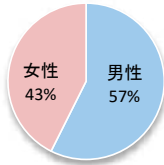


- 手
- 内
- 手+内
- 放
- 薬
- 放+薬
- 薬+他
- 手/内+放
- 手/内+薬
- 手/内+他
- 手/内+放+薬
- 他
- 治療なし

## 2-2. 部位別:大腸

### 1. 登録数と男女割合

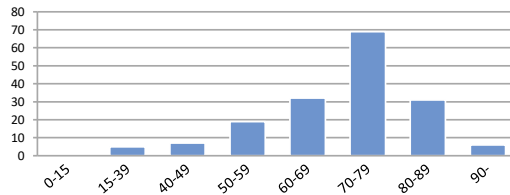
| 登録数 |     |
|-----|-----|
| 全体  | 169 |
| 男性  | 97  |
| 女性  | 72  |



当院全登録数に占める大腸がんの割合 **11.8%**

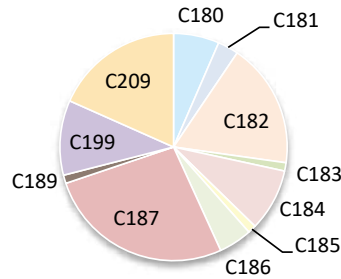
### 2. 年齢

平均 **70.4 歳** 中央値 **72.0 歳**



### 3. 詳細部位別登録数

| 局在コード | 部位名  | 登録数   | 局在コード | 部位名        | 登録数   |
|-------|------|-------|-------|------------|-------|
| C18.0 | 盲腸   | 11    | C18.6 | 下行結腸 (7~9) | 45    |
| C18.1 | 虫垂   | (4~6) | C18.7 | S状結腸       | 0     |
| C18.2 | 上行結腸 | 30    | C18.8 | 結腸境界部      | (1~3) |
| C18.3 | 右結腸曲 | (1~3) | C18.9 | 結腸NOS      | 18    |
| C18.4 | 横行結腸 | 15    | C19.9 | 直腸結腸移行     | 31    |
| C18.5 | 左結腸曲 | (1~3) | C20.9 | 直腸         | 0     |



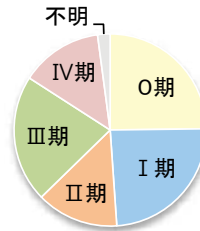
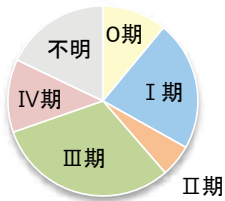
### 4. UICC TNM ステージ別登録 <症例区分20~31(自施設責任症例)、病期分類対象のみ>

#### 治療前ステージ

| 2022年 | 0期  | I期  | II期   | III期 | IV期 | 不明  | 合計  |
|-------|-----|-----|-------|------|-----|-----|-----|
| 件数    | 16  | 32  | (7~9) | 45   | 18  | 26  | 145 |
| 割合    | 11% | 22% | -     | 31%  | 12% | 18% |     |

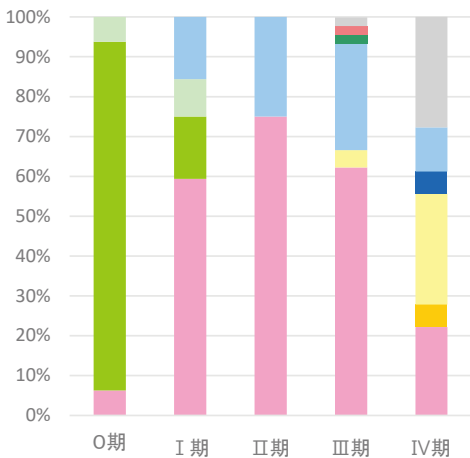
#### 総合ステージ

| 2022年 | 0期  | I期  | II期 | III期 | IV期 | 不明    | 合計  |
|-------|-----|-----|-----|------|-----|-------|-----|
| 件数    | 36  | 35  | 20  | 31   | 20  | (1~3) | 145 |
| 割合    | 25% | 24% | 14% | 21%  | 14% | -     |     |

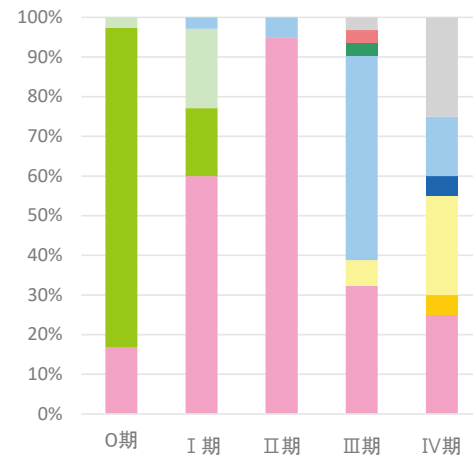


### 5. UICC TNM ステージ別 治療割合 <症例区分20~31(自施設責任症例)、病期分類対象のみ>

#### 治療前ステージ



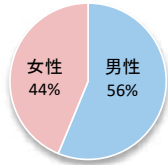
#### 総合ステージ



## 2-3. 部位別:肝臓

### 1. 登録数と男女割合

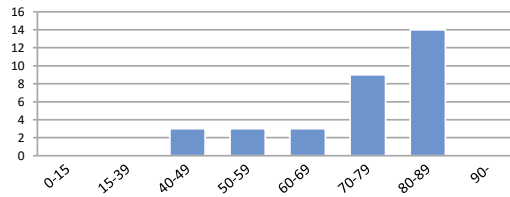
| 登録数 |    |
|-----|----|
| 全体  | 32 |
| 男性  | 18 |
| 女性  | 14 |



当院全登録数に占める肝がんの割合 **2.2%**

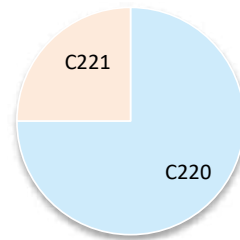
### 2. 年齢

平均 **72.8 歳** 中央値 **75.5 歳**



### 3. 詳細部位別登録数

| 局在コード | 部位名  | 登録数   |
|-------|------|-------|
| C22.0 | 肝    | 24    |
| C22.1 | 肝内胆管 | (7~9) |



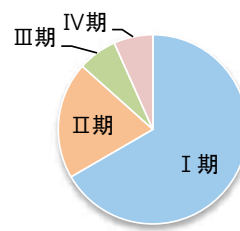
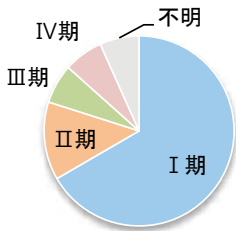
### 4. UICC TNM ステージ別登録 肝細胞がん<症例区分20~31(自施設責任症例)、病期分類対象のみ>

#### 治療前ステージ

| 2022年 | 0期 | I期  | II期   | III期  | IV期   | 不明    | 合計 |
|-------|----|-----|-------|-------|-------|-------|----|
| 件数    |    | 10  | (1~3) | (1~3) | (1~3) | (1~3) | 15 |
| 割合    |    | 67% | -     | -     | -     | -     |    |

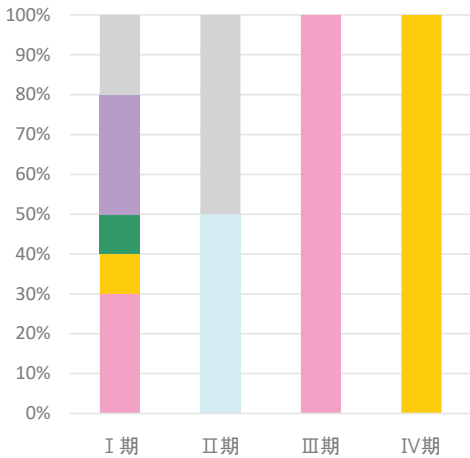
#### 総合ステージ

| 2022年 | 0期 | I期  | II期   | III期  | IV期   | 不明 | 合計 |
|-------|----|-----|-------|-------|-------|----|----|
| 件数    |    | 10  | (1~3) | (1~3) | (1~3) | 0  | 15 |
| 割合    |    | 67% | -     | -     | -     | 0% |    |

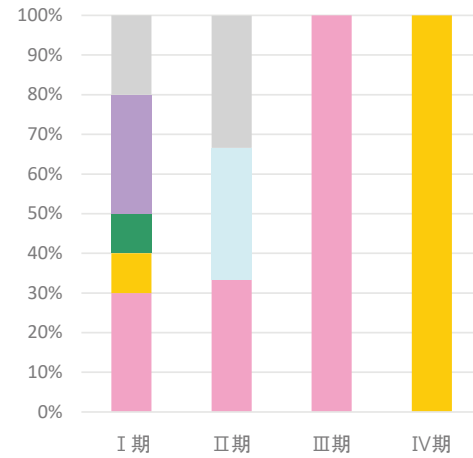


### 5. UICC TNM ステージ別 治療割合 肝細胞がん<症例区分20~31(自施設責任症例)、病期分類対象のみ>

#### 治療前ステージ



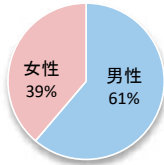
#### 総合ステージ



## 2-4. 部位別:肺

### 1. 登録数と男女割合

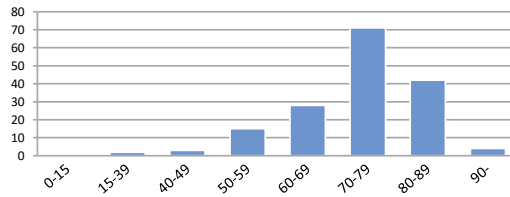
| 登録数 |     |
|-----|-----|
| 全体  | 165 |
| 男性  | 101 |
| 女性  | 64  |



当院全登録数に占める肺がんの割合 **11.5%**

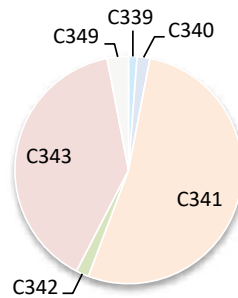
### 2. 年齢

平均 **73.1 歳** 中央値 **75.0 歳**



### 3. 詳細部位別登録数

| 局在コード | 部位名  | 登録数   | 局在コード | 部位名  | 登録数   |
|-------|------|-------|-------|------|-------|
| C33.9 | 気管   | (1~3) | C34.8 | 肺境界部 | 0     |
| C34.0 | 主気管支 | (1~3) | C34.9 | 肺NOS | (4~6) |
| C34.1 | 上葉   | 87    |       |      |       |
| C34.2 | 中葉   | (1~3) |       |      |       |
| C34.3 | 下葉   | 65    |       |      |       |



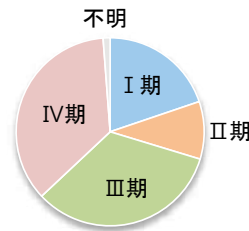
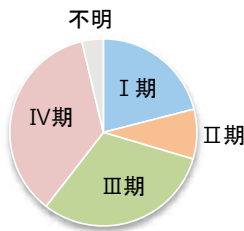
### 4. UICC TNM ステージ別登録 非小細胞がん<症例区分20~31(自施設責任症例)、病期分類対象のみ>

#### 治療前ステージ

| 2022年 | 0期 | I期       | II期 | III期 | IV期   | 不明 | 合計 |
|-------|----|----------|-----|------|-------|----|----|
| 件数    | 0  | 17 (7~9) | 25  | 29   | (1~3) | 81 |    |
| 割合    | 0% | 21%      | —   | 31%  | 36%   | —  |    |

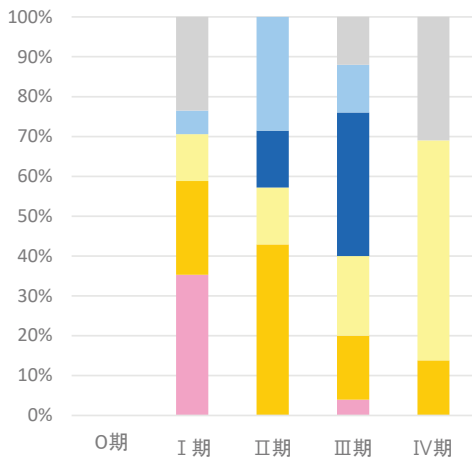
#### 総合ステージ

| 2022年 | 0期 | I期       | II期 | III期 | IV期   | 不明 | 合計 |
|-------|----|----------|-----|------|-------|----|----|
| 件数    | 0  | 16 (7~9) | 27  | 29   | (1~3) | 81 |    |
| 割合    | 0% | 20%      | —   | 33%  | 36%   | —  |    |

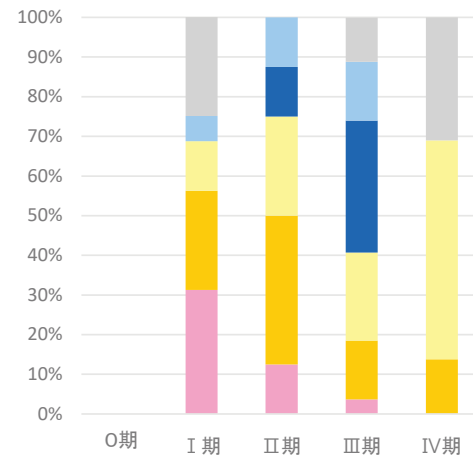


### 5. UICC TNM ステージ別 治療割合 非小細胞がん<症例区分20~31(自施設責任症例)、病期分類対象のみ>

#### 治療前ステージ



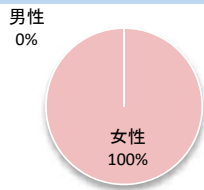
#### 総合ステージ



## 2-5. 部位別:乳房

### 1. 登録数と男女割合

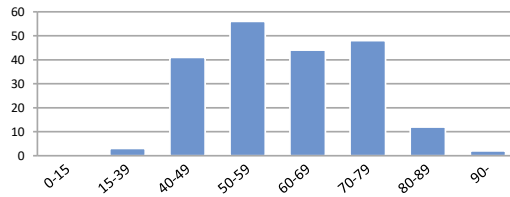
| 登録数 |     |
|-----|-----|
| 全体  | 206 |
| 男性  | 0   |
| 女性  | 206 |



当院全登録数に占める乳がんの割合 **14.4%**

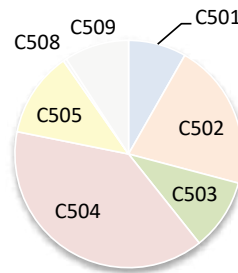
### 2. 年齢

平均 **61.4 歳** 中央値 **60.0 歳**



### 3. 詳細部位別登録数

| 局在コード | 部位名     | 登録数 | 局在コード | 部位名         | 登録数 |
|-------|---------|-----|-------|-------------|-----|
| C50.0 | 乳頭      | 0   | C50.5 | 下外側4分の1     | 25  |
| C50.1 | 中央部     | 17  | C50.6 | 腋窩尾部        | 0   |
| C50.2 | 上内側4分の1 | 43  | C50.8 | 乳房境界部 (1~3) |     |
| C50.3 | 下内側4分の1 | 21  | C50.9 | 乳房NOS       | 19  |
| C50.4 | 上外側4分の1 | 80  |       |             |     |



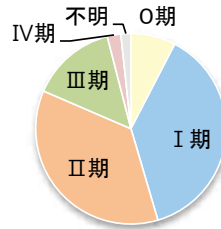
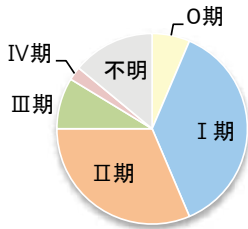
### 4. UICC TNM ステージ別登録 <症例区分20~31(自施設責任症例)、病期分類対象のみ>

#### 治療前ステージ

| 2022年 | 0期 | I期  | II期 | III期 | IV期   | 不明  | 合計  |
|-------|----|-----|-----|------|-------|-----|-----|
| 件数    | 11 | 64  | 54  | 15   | (4~6) | 24  | 172 |
| 割合    | 6% | 37% | 31% | 9%   | —     | 14% |     |

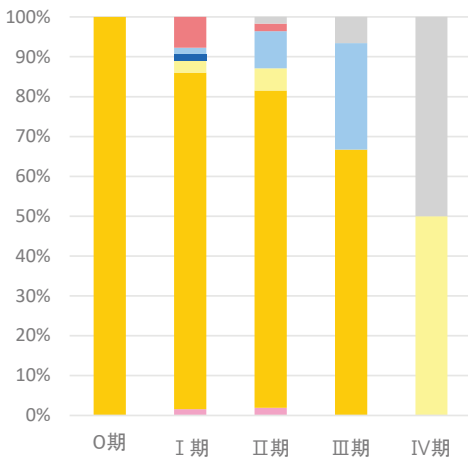
#### 総合ステージ

| 2022年 | 0期 | I期  | II期 | III期 | IV期   | 不明    | 合計  |
|-------|----|-----|-----|------|-------|-------|-----|
| 件数    | 13 | 65  | 62  | 25   | (4~6) | (1~3) | 172 |
| 割合    | 8% | 38% | 36% | 15%  | —     | —     |     |

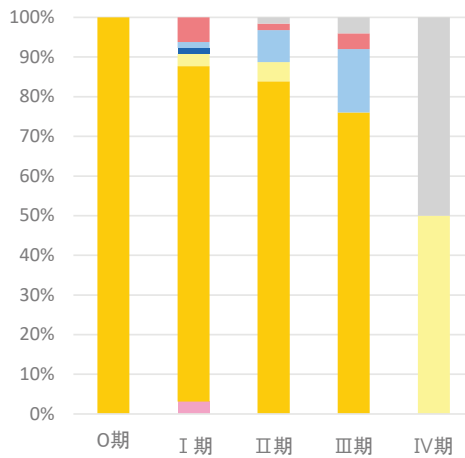


### 5. UICC TNM ステージ別 治療割合 <症例区分20~31(自施設責任症例)、病期分類対象のみ>

#### 治療前ステージ



#### 総合ステージ

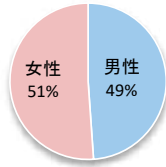




## 2-6. 部位別：膵臓

### 1. 登録数と男女割合

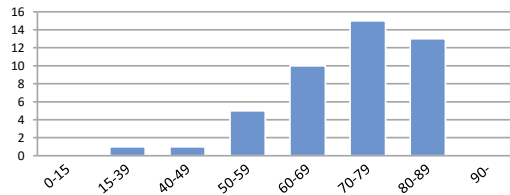
| 登録数 |    |
|-----|----|
| 全体  | 45 |
| 男性  | 22 |
| 女性  | 23 |



当院全登録数に占める膵がんの割合 **3.1%**

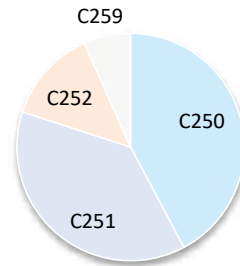
### 2. 年齢

平均 **71.0 歳** 中央値 **74.0 歳**



### 3. 詳細部位別登録数

| 局在コード | 部位名      | 登録数   | 局在コード | 部位名  | 登録数   |
|-------|----------|-------|-------|------|-------|
| C25.0 | 膵頭部      | 19    | C25.7 | 膵その他 | 0     |
| C25.1 | 膵体部      | 17    | C25.8 | 膵境界部 | 0     |
| C25.2 | 膵尾部      | (4~6) | C25.9 | 膵NOS | (1~3) |
| C25.3 | 膵管       | 0     |       |      |       |
| C25.4 | ランゲルハンス島 | 0     |       |      |       |



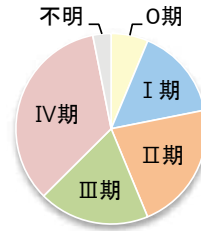
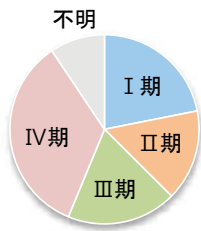
### 4. UICC TNM ステージ別登録 <症例区分20~31(自施設責任症例)、病期分類対象のみ>

#### 治療前ステージ

| 2022年 | 0期 | I期    | II期   | III期  | IV期 | 不明    | 合計 |
|-------|----|-------|-------|-------|-----|-------|----|
| 件数    | 0  | (7~9) | (4~6) | (4~6) | 11  | (1~3) | 32 |
| 割合    | 0% | -     | -     | -     | 34% | -     |    |

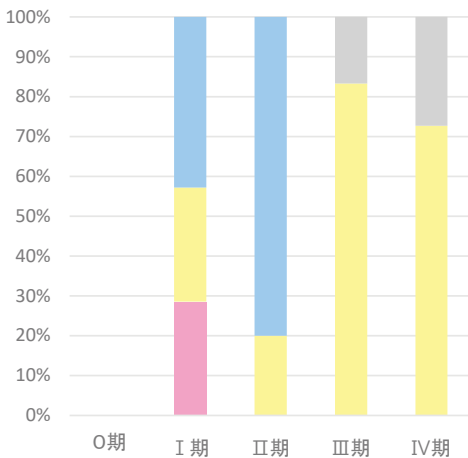
#### 総合ステージ

| 2022年 | 0期    | I期    | II期   | III期  | IV期 | 不明    | 合計 |
|-------|-------|-------|-------|-------|-----|-------|----|
| 件数    | (1~3) | (4~6) | (7~9) | (4~6) | 11  | (1~3) | 32 |
| 割合    | -     | -     | -     | -     | 34% | -     |    |

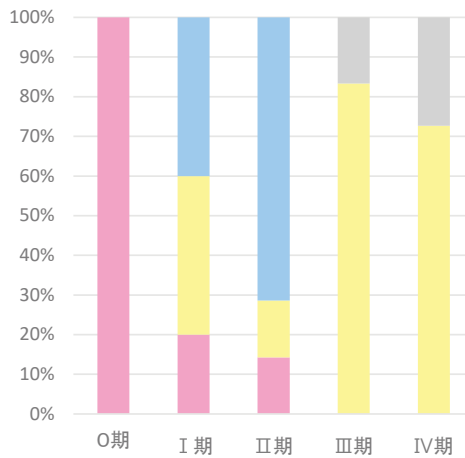


### 5. UICC TNM ステージ別 治療割合 <症例区分20~31(自施設責任症例)、病期分類対象のみ>

#### 治療前ステージ



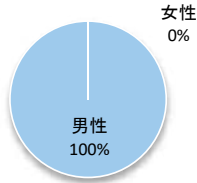
#### 総合ステージ



## 2-7. 部位別:前立腺

### 1. 登録数と男女割合

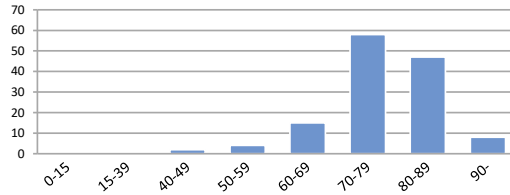
| 登録数 |     |
|-----|-----|
| 全体  | 134 |
| 男性  | 134 |
| 女性  | 0   |



当院全登録数に占める前立腺がんの割合 **9.4%**

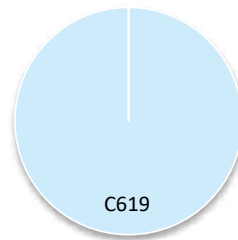
### 2. 年齢

平均 **76.8 歳** 中央値 **78.0 歳**



### 3. 詳細部位別登録数

| 局在コード | 部位名 | 登録数 |
|-------|-----|-----|
| C61.9 | 前立腺 | 134 |



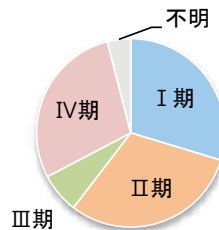
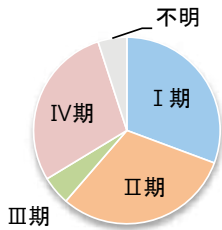
### 4. UICC TNM ステージ別登録 <症例区分20~31(自施設責任症例)、病期分類対象のみ>

#### 治療前ステージ

| 2022年 | 0期 | I期  | II期 | III期  | IV期 | 不明    | 合計  |
|-------|----|-----|-----|-------|-----|-------|-----|
| 件数    |    | 31  | 31  | (4~6) | 29  | (4~6) | 101 |
| 割合    |    | 31% | 31% | -     | 29% | -     |     |

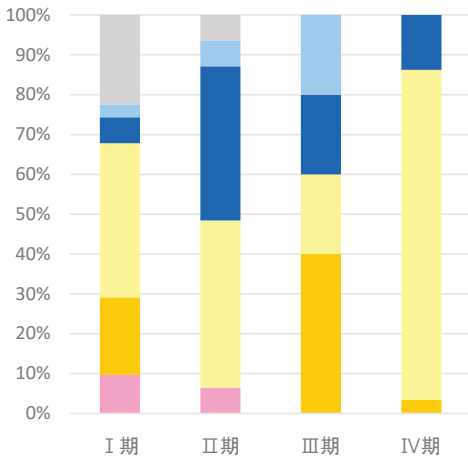
#### 総合ステージ

| 2022年 | 0期 | I期  | II期 | III期  | IV期 | 不明    | 合計  |
|-------|----|-----|-----|-------|-----|-------|-----|
| 件数    |    | 30  | 31  | (7~9) | 29  | (4~6) | 101 |
| 割合    |    | 30% | 31% | -     | 29% | -     |     |

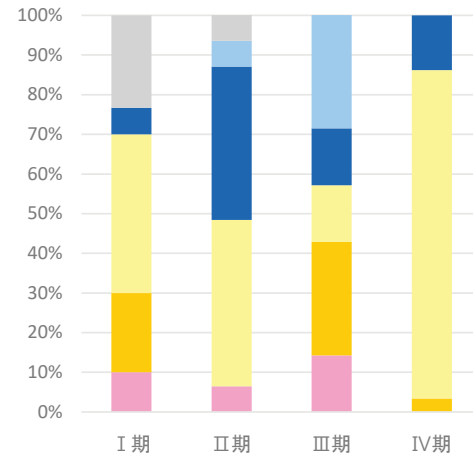


### 5. UICC TNM ステージ別 治療割合 <症例区分20~31(自施設責任症例)、病期分類対象のみ>

#### 治療前ステージ



#### 総合ステージ



医療機関名

## 国保旭中央病院

## 施設情報

|                 |   |          |                              |
|-----------------|---|----------|------------------------------|
| 所在地             | 旭市イー1326  |          |                              |
| 診療科             | 内科、消化器内科、循環器内科、呼吸器内科、血液内科、腎臓内科、糖尿病代謝内科、神経内科、感染症内科、化学療法内科、人口透析内科、アレルギー科、リウマチ科、緩和ケア内科、消化器内視鏡内科、小児科、新生児内科、外科、血管外科、乳腺外科、呼吸器外科、消化器外科、心臓外科、整形外科、脳神経外科、形成外科、産婦人科、泌尿器科、眼科、耳鼻咽喉科・頭頸部外科、皮膚科、リハビリテーション科、麻酔科、歯科、歯科口腔外科、神経精神科、放射線科、救急科、臨床検査科、病理診断科   |          |                              |
| 病床数             | 989 床（一般：763床 精神：220床 感染：6床）  |          |                              |
| 平均在院日数（2023年度）  | 12.3  | 日        |                              |
| 外来のべ患者数（2023年度） | 592,226   | 人        | 入院のべ患者数（2023年度）<br>268,718 人 |
| 外来化学療法の実施       | ○   | 放射線治療の実施 | ○                            |
| 施設種別            | <input type="checkbox"/> 国のがん診療連携拠点病院<br><input type="checkbox"/> 都道府県がん診療連携拠点病院<br><input checked="" type="checkbox"/> 地域がん診療連携拠点病院<br><input type="checkbox"/> 地域がん診療病院<br><input type="checkbox"/> 千葉県がん診療連携協力病院<br><input type="checkbox"/> 小児がん連携病院<br><input type="checkbox"/> 高度先進医療機関 |          |                              |
| 院内がん登録担当部署      | 診療情報管理室   |          |                              |
| 登録実務者数（実人数）     | 4 名（内、初級認定者： 2 名 中級認定者： 2 名）  |          |                              |

## 施設からのコメント

当院は千葉県北東部に位置し、病院を中心に半径30km以内の千葉県北東部から茨城県南東部を含む診療圏人口90万人を持つ基幹病院です。地域における5疾病4事業の拠点病院であり、2008年より地域がん診療連携拠点病院、2023年よりがんゲノム医療連携拠点病院に指定されており『すべては患者さんのために』を基本理念とし、高度先進医療を含む高品質な医療を提供しています。

診断部門では、最新の画像診断装置を導入、免疫学的診断や遺伝子診断を導入することで先進的な医療に対応し治療方針の決定に役立てられています。また、2019年より遠隔病理診断センターが設置され、連携病院の病理診断に貢献しています。治療部門では、2013年よりロボット支援腹腔鏡下手術を開始し適応範囲を拡大、実績を積んでいます。2021年からは高精度放射線治療装置「TrueBeam」が稼働しており、より質の高い放射線治療が可能となりました。また、化学療法センターの設立により、全科の治療が集約され外来治療が可能となっています。緩和ケアについては、患者さんやその家族等のQOLの向上を目的として、1999年に緩和ケア病棟が開設され、緩和ケアチームやAYA世代がん患者サポートチームが介入し、患者さんのつらい症状や不安のサポートを行っています。

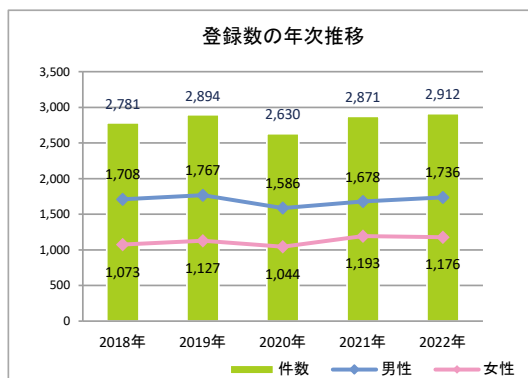
更には、診断から治療に至る院内がん登録の情報により、がん診療の質向上と患者さんやご家族への支援ができるよう信頼性のあるデータ作成に努めていきたいと考えております。

今後も継続し地域に役立つ医療の提供ができるよう貢献してまいります。

# 1. 年次推移、部位別登録数、診断時住所

## 1-1. 登録数の年次推移

| 診断年           | 2018年 |         | 2019年 |         | 2020年 |         | 2021年 |         | 2022年 |         |
|---------------|-------|---------|-------|---------|-------|---------|-------|---------|-------|---------|
|               | 件数    | (%)     | 件数    | (%)     | 件数    | (%)     | 件数    | (%)     | 件数    | (%)     |
| 【症例区分8,80を含む】 |       |         |       |         |       |         |       |         |       |         |
| 全体            | 2,815 |         | 2,927 |         | 2,650 |         | 2,905 |         | 2,942 |         |
| 男性            | 1,727 | (61.3%) | 1,787 | (61.1%) | 1,599 | (60.3%) | 1,698 | (58.5%) | 1,754 | (59.6%) |
| 女性            | 1,088 | (38.7%) | 1,140 | (38.9%) | 1,051 | (39.7%) | 1,207 | (41.5%) | 1,188 | (40.4%) |
| 全体            | 2,781 |         | 2,894 |         | 2,630 |         | 2,871 |         | 2,912 |         |
| 男性            | 1,708 | (61.4%) | 1,767 | (61.1%) | 1,586 | (60.3%) | 1,678 | (58.4%) | 1,736 | (59.6%) |
| 女性            | 1,073 | (38.6%) | 1,127 | (38.9%) | 1,044 | (39.7%) | 1,193 | (41.6%) | 1,176 | (40.4%) |

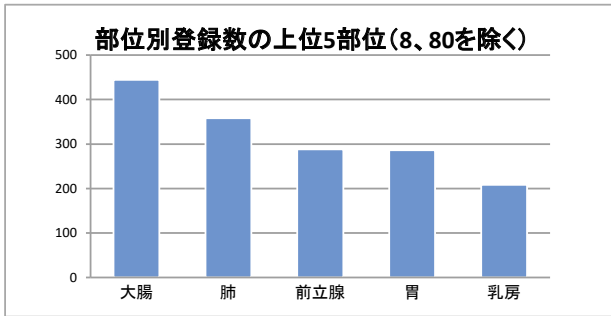


## 1-2. 登録数の年次推移(部位別)(8、80を除く)

| No | 診断年        | 2018年 |         | 2019年 |         | 2020年 |         | 2021年 |         | 2022年 |         |
|----|------------|-------|---------|-------|---------|-------|---------|-------|---------|-------|---------|
|    |            | 件数    | (%)     | 件数    | (%)     | 件数    | (%)     | 件数    | (%)     | 件数    | (%)     |
| 1  | 口腔・口唇      | 25    | (0.9%)  | 28    | (1.0%)  | 39    | (1.5%)  | 26    | (0.9%)  | 32    | (1.1%)  |
| 2  | 大唾液腺       | (7~9) | —       | (4~6) | —       | (4~6) | —       | (1~3) | —       | (4~6) | —       |
| 3  | 上咽頭        | 0     | —       | (1~3) | —       | (1~3) | —       | (1~3) | —       | (1~3) | —       |
| 4  | 中咽頭        | 12    | (0.4%)  | 18    | (0.6%)  | 12    | (0.5%)  | (7~9) | —       | 17    | (0.6%)  |
| 5  | 下咽頭        | (7~9) | —       | 13    | (0.4%)  | (4~6) | —       | 21    | (0.7%)  | 15    | (0.5%)  |
| 6  | 食道         | 46    | (1.7%)  | 54    | (1.9%)  | 56    | (2.1%)  | 51    | (1.8%)  | 65    | (2.2%)  |
| 7  | 胃          | 332   | (11.9%) | 312   | (10.8%) | 278   | (10.6%) | 293   | (10.2%) | 286   | (9.8%)  |
| 8  | 小腸         | (7~9) | —       | 11    | (0.4%)  | (4~6) | —       | (7~9) | —       | 10    | (0.3%)  |
| 9  | 結腸         | 245   | (8.8%)  | 290   | (10.0%) | 233   | (8.9%)  | 281   | (9.8%)  | 295   | (10.1%) |
| 10 | 直腸         | 159   | (5.7%)  | 155   | (5.4%)  | 138   | (5.2%)  | 150   | (5.2%)  | 149   | (5.1%)  |
| 11 | 肛門・肛門管     | (1~3) | —       | (1~3) | —       | (1~3) | —       | (1~3) | —       | (7~9) | —       |
| 12 | 肝臓         | 75    | (2.7%)  | 72    | (2.5%)  | 75    | (2.9%)  | 84    | (2.9%)  | 90    | (3.1%)  |
| 13 | 胆嚢・胆管      | 62    | (2.2%)  | 62    | (2.1%)  | 60    | (2.3%)  | 44    | (1.5%)  | 65    | (2.2%)  |
| 14 | 膵臓         | 89    | (3.2%)  | 83    | (2.9%)  | 84    | (3.2%)  | 108   | (3.8%)  | 95    | (3.3%)  |
| 15 | 喉頭         | 12    | (0.4%)  | 12    | (0.4%)  | 19    | (0.7%)  | 15    | (0.5%)  | 12    | (0.4%)  |
| 16 | 肺          | 322   | (11.6%) | 345   | (11.9%) | 316   | (12.0%) | 335   | (11.7%) | 358   | (12.3%) |
| 17 | 骨・軟部       | (1~3) | —       | (4~6) | —       | (1~3) | —       | (4~6) | —       | (1~3) | —       |
| 18 | 皮膚(黒色腫を含む) | 138   | (5.0%)  | 141   | (4.9%)  | 126   | (4.8%)  | 138   | (4.8%)  | 148   | (5.1%)  |
| 19 | 乳房         | 178   | (6.4%)  | 213   | (7.4%)  | 196   | (7.5%)  | 250   | (8.7%)  | 208   | (7.1%)  |
| 20 | 膣・外陰       | (1~3) | —       | (7~9) | —       | (4~6) | —       | (7~9) | —       | 0     | —       |
| 21 | 子宮頸部       | 67    | (2.4%)  | 83    | (2.9%)  | 68    | (2.6%)  | 80    | (2.8%)  | 76    | (2.6%)  |
| 22 | 子宮体部       | 64    | (2.3%)  | 47    | (1.6%)  | 34    | (1.3%)  | 43    | (1.5%)  | 50    | (1.7%)  |
| 23 | 子宮         | 0     | —       | 0     | —       | 0     | —       | 0     | —       | 0     | —       |
| 24 | 卵巣         | 24    | (0.9%)  | 19    | (0.7%)  | 36    | (1.4%)  | 31    | (1.1%)  | 30    | (1.0%)  |
| 25 | 前立腺        | 307   | (11.0%) | 306   | (10.6%) | 277   | (10.5%) | 300   | (10.4%) | 288   | (9.9%)  |
| 26 | 精巣         | (1~3) | —       | (7~9) | —       | (4~6) | —       | 0     | —       | (7~9) | —       |
| 27 | 腎          | 53    | (1.9%)  | 57    | (2.0%)  | 47    | (1.8%)  | 51    | (1.8%)  | 41    | (1.4%)  |
| 28 | 膀胱         | 148   | (5.3%)  | 148   | (5.1%)  | 132   | (5.0%)  | 143   | (5.0%)  | 131   | (4.5%)  |
| 29 | 腎盂・尿管      | 35    | (1.3%)  | 39    | (1.3%)  | 38    | (1.4%)  | 27    | (0.9%)  | 39    | (1.3%)  |
| 30 | 脳・中枢神経系    | 54    | (1.9%)  | 49    | (1.7%)  | 46    | (1.7%)  | 67    | (2.3%)  | 74    | (2.5%)  |
| 31 | 甲状腺        | 30    | (1.1%)  | 34    | (1.2%)  | 29    | (1.1%)  | 34    | (1.2%)  | 38    | (1.3%)  |
| 32 | 悪性リンパ腫     | 112   | (4.0%)  | 106   | (3.7%)  | 118   | (4.5%)  | 123   | (4.3%)  | 119   | (4.1%)  |
| 33 | 多発性骨髄腫     | 36    | (1.3%)  | 28    | (1.0%)  | 22    | (0.8%)  | 25    | (0.9%)  | 31    | (1.1%)  |
| 34 | 白血病        | 44    | (1.6%)  | 45    | (1.6%)  | 42    | (1.6%)  | 43    | (1.5%)  | 33    | (1.1%)  |
| 35 | 他の造血器腫瘍    | 43    | (1.5%)  | 56    | (1.9%)  | 34    | (1.3%)  | 39    | (1.4%)  | 44    | (1.5%)  |
| 36 | その他        | 35    | (1.3%)  | 38    | (1.3%)  | 45    | (1.7%)  | 38    | (1.3%)  | 46    | (1.6%)  |
|    | 合計         | 2,781 |         | 2,894 |         | 2,630 |         | 2,871 |         | 2,912 |         |

1-3. 部位別登録数の上位5部位（8、80を除く）

| 順位 | 2021年 |     | 2022年 |     |
|----|-------|-----|-------|-----|
|    | 部位名   | 件数  | 部位名   | 件数  |
| 1  | 大腸    | 431 | 大腸    | 444 |
| 2  | 肺     | 335 | 肺     | 358 |
| 3  | 前立腺   | 300 | 前立腺   | 288 |
| 4  | 胃     | 293 | 胃     | 286 |
| 5  | 乳房    | 250 | 乳房    | 208 |

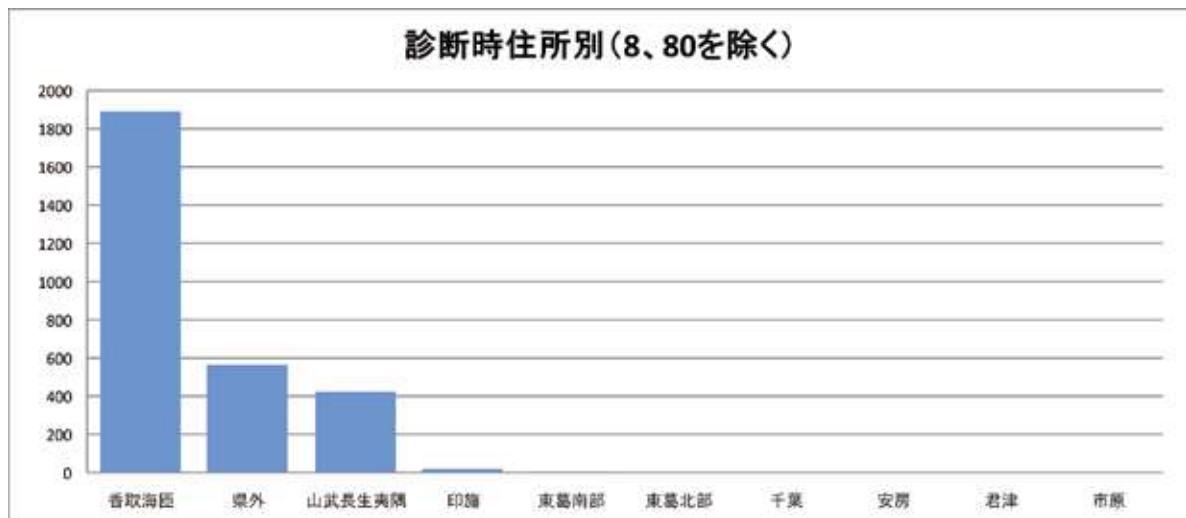


1-4. 診断時住所別（8、80を除く）

| 医療圏    | 登録数   | 登録割合    |
|--------|-------|---------|
| 千葉     | (1~3) | —       |
| 東葛南部   | (4~6) | —       |
| 東葛北部   | (1~3) | —       |
| 印旛     | 22    | (0.8%)  |
| 香取海匠   | 1,891 | (64.9%) |
| 山武長生夷隅 | 423   | (14.5%) |
| 安房     | 0     | (0.0%)  |
| 君津     | 0     | (0.0%)  |
| 市原     | 0     | (0.0%)  |
| 茨城県    | 500   | (17.2%) |
| 埼玉県    | (4~6) | —       |
| 東京都    | (7~9) | —       |
| 神奈川県   | (1~3) | —       |
| その他県外  | 54    | (1.9%)  |

病院住所地の二次保健医療圏内の市区町村住所別

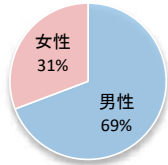
| 医療圏    | 登録数   |
|--------|-------|
| 旭市     | 571   |
| 香取郡神崎町 | (1~3) |
| 香取郡多古町 | 38    |
| 香取郡東庄町 | 127   |
| 香取市    | 372   |
| 匝瑳市    | 277   |
| 銚子市    | 503   |
|        |       |
|        |       |
|        |       |
|        |       |
|        |       |
|        |       |
|        |       |
|        |       |



## 2-1. 部位別:胃

### 1. 登録数と男女割合

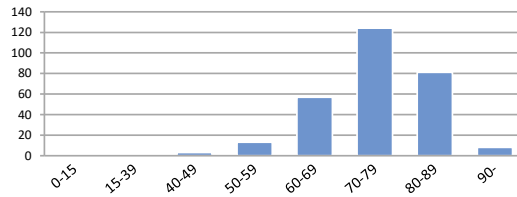
| 登録数 |     |
|-----|-----|
| 全体  | 286 |
| 男性  | 198 |
| 女性  | 88  |



当院全登録数に占める胃がんの割合 **9.8%**

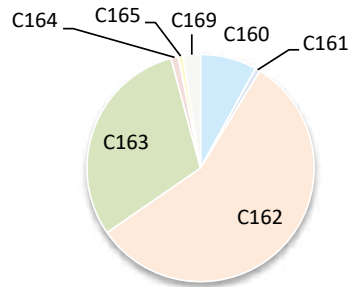
### 2. 年齢

平均 **74.5 歳** 中央値 **75.0 歳**



### 3. 詳細部位別登録数

| 局在コード | 部位名  | 登録数   | 局在コード | 部位名   | 登録数   |
|-------|------|-------|-------|-------|-------|
| C16.0 | 噴門   | 23    | C16.5 | 胃小彎   | (1~3) |
| C16.1 | 胃底部  | (1~3) | C16.6 | 胃大彎   | 0     |
| C16.2 | 胃体部  | 162   | C16.8 | 胃の境界部 | 0     |
| C16.3 | 胃前庭部 | 87    | C16.9 | 胃NOS  | (7~9) |
| C16.4 | 幽門   | (1~3) |       |       |       |



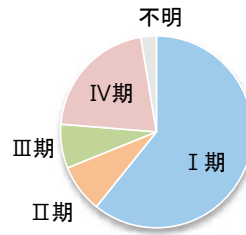
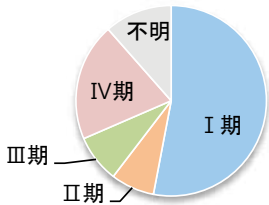
### 4. UICC TNM ステージ別登録 <症例区分20~31(自施設責任症例)、病期分類対象のみ>

#### 治療前ステージ

| 2022年 | 0期 | I期  | II期 | III期 | IV期 | 不明  | 合計  |
|-------|----|-----|-----|------|-----|-----|-----|
| 件数    |    | 143 | 20  | 22   | 54  | 31  | 270 |
| 割合    |    | 53% | 7%  | 8%   | 20% | 12% |     |

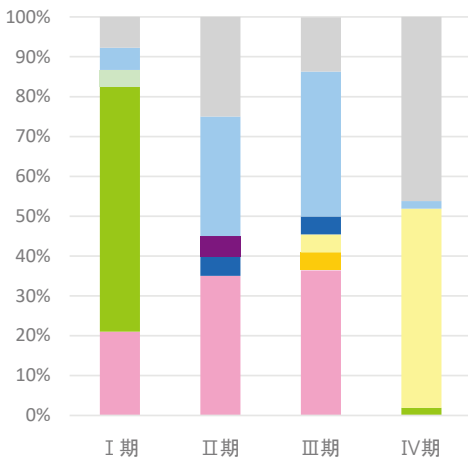
#### 総合ステージ

| 2022年 | 0期 | I期  | II期 | III期 | IV期 | 不明    | 合計  |
|-------|----|-----|-----|------|-----|-------|-----|
| 件数    |    | 164 | 22  | 20   | 57  | (7~9) | 270 |
| 割合    |    | 61% | 8%  | 7%   | 21% | -     |     |

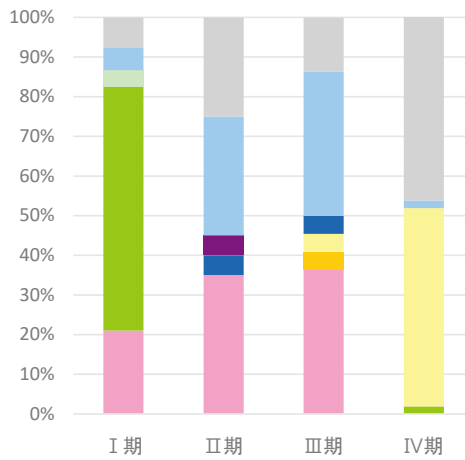


### 5. UICC TNM ステージ別 治療割合 <症例区分20~31(自施設責任症例)、病期分類対象のみ>

#### 治療前ステージ



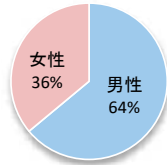
#### 総合ステージ



## 2-2. 部位別:大腸

### 1. 登録数と男女割合

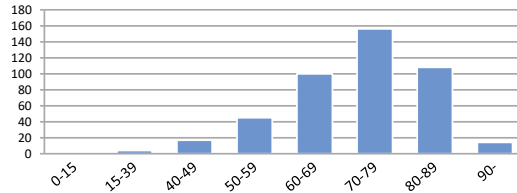
| 登録数 |     |
|-----|-----|
| 全体  | 444 |
| 男性  | 284 |
| 女性  | 160 |



当院全登録数に占める大腸がんの割合 **15.2%**

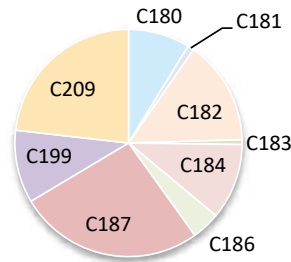
### 2. 年齢

平均 **71.5 歳** 中央値 **72.0 歳**



### 3. 詳細部位別登録数

| 局在コード | 部位名  | 登録数   | 局在コード | 部位名    | 登録数 |
|-------|------|-------|-------|--------|-----|
| C18.0 | 盲腸   | 39    | C18.6 | 下行結腸   | 18  |
| C18.1 | 虫垂   | (4~6) | C18.7 | S状結腸   | 117 |
| C18.2 | 上行結腸 | 66    | C18.8 | 結腸境界部  | 0   |
| C18.3 | 右結腸曲 | (1~3) | C18.9 | 結腸NOS  | 0   |
| C18.4 | 横行結腸 | 48    | C19.9 | 直腸結腸移行 | 46  |
| C18.5 | 左結腸曲 | 0     | C20.9 | 直腸     | 103 |



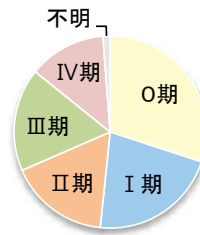
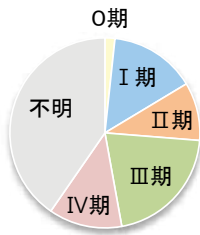
### 4. UICC TNM ステージ別登録 <症例区分20~31(自施設責任症例)、病期分類対象のみ>

#### 治療前ステージ

| 2022年 | 0期    | I期  | II期 | III期 | IV期 | 不明  | 合計  |
|-------|-------|-----|-----|------|-----|-----|-----|
| 件数    | (7~9) | 61  | 41  | 87   | 52  | 168 | 416 |
| 割合    | -     | 15% | 10% | 21%  | 13% | 40% |     |

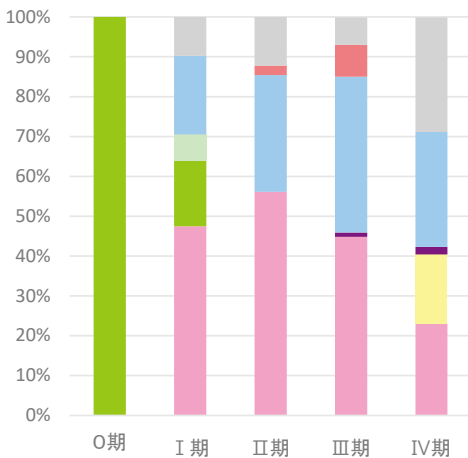
#### 総合ステージ

| 2022年 | 0期  | I期  | II期 | III期 | IV期 | 不明    | 合計  |
|-------|-----|-----|-----|------|-----|-------|-----|
| 件数    | 125 | 90  | 70  | 72   | 54  | (4~6) | 416 |
| 割合    | 30% | 22% | 17% | 17%  | 13% | -     |     |

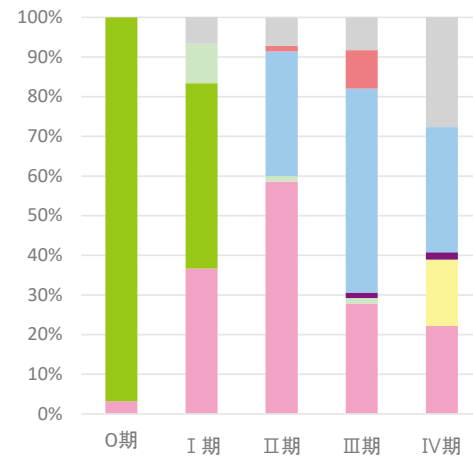


### 5. UICC TNM ステージ別 治療割合 <症例区分20~31(自施設責任症例)、病期分類対象のみ>

#### 治療前ステージ



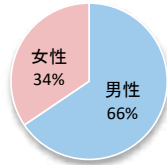
#### 総合ステージ



## 2-3. 部位別:肝臓

### 1. 登録数と男女割合

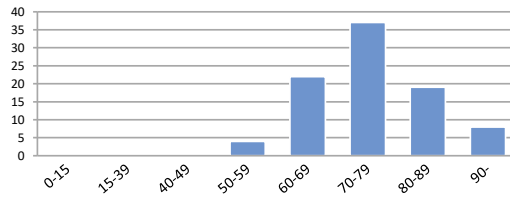
| 登録数 |    |
|-----|----|
| 全体  | 90 |
| 男性  | 59 |
| 女性  | 31 |



当院全登録数に占める肝がんの割合 **3.1%**

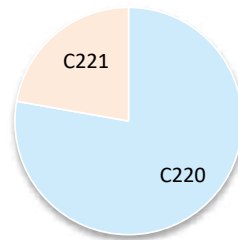
### 2. 年齢

平均 **74.6 歳** 中央値 **74.0 歳**



### 3. 詳細部位別登録数

| 局在コード | 部位名  | 登録数 |
|-------|------|-----|
| C22.0 | 肝    | 70  |
| C22.1 | 肝内胆管 | 20  |



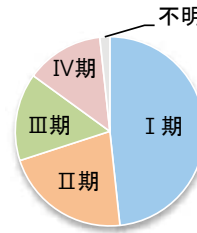
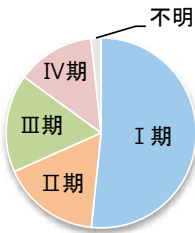
### 4. UICC TNM ステージ別登録 肝細胞がん<症例区分20~31(自施設責任症例)、病期分類対象のみ>

#### 治療前ステージ

| 2022年 | 0期 | I期  | II期 | III期 | IV期   | 不明    | 合計 |
|-------|----|-----|-----|------|-------|-------|----|
| 件数    |    | 31  | 10  | 10   | (7~9) | (1~3) | 60 |
| 割合    |    | 52% | 17% | 17%  | -     | -     |    |

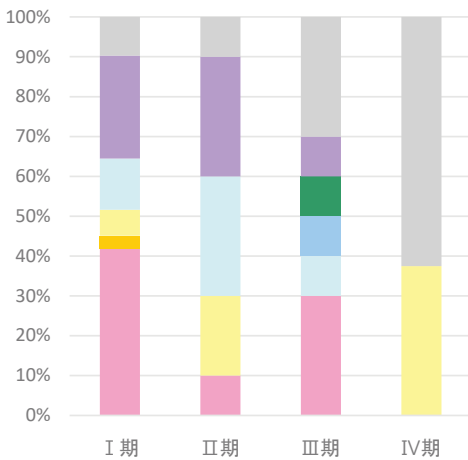
#### 総合ステージ

| 2022年 | 0期 | I期  | II期 | III期  | IV期   | 不明    | 合計 |
|-------|----|-----|-----|-------|-------|-------|----|
| 件数    |    | 29  | 13  | (7~9) | (7~9) | (1~3) | 60 |
| 割合    |    | 48% | 22% | -     | -     | -     |    |

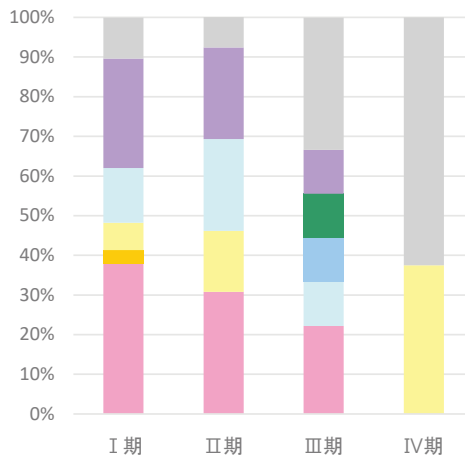


### 5. UICC TNM ステージ別 治療割合 肝細胞がん<症例区分20~31(自施設責任症例)、病期分類対象のみ>

#### 治療前ステージ



#### 総合ステージ

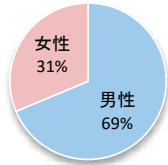




## 2-4. 部位別:肺

### 1. 登録数と男女割合

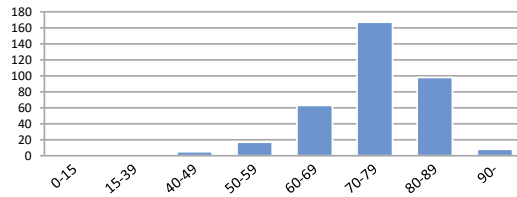
| 登録数 |     |
|-----|-----|
| 全体  | 358 |
| 男性  | 246 |
| 女性  | 112 |



当院全登録数に占める肺がんの割合 **12.3%**

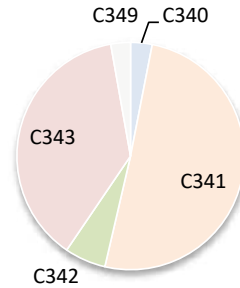
### 2. 年齢

平均 **74.5 歳** 中央値 **75.0 歳**



### 3. 詳細部位別登録数

| 局在コード | 部位名  | 登録数 | 局在コード | 部位名  | 登録数 |
|-------|------|-----|-------|------|-----|
| C33.9 | 気管   | 0   | C34.8 | 肺境界部 | 0   |
| C34.0 | 主気管支 | 11  | C34.9 | 肺NOS | 10  |
| C34.1 | 上葉   | 181 |       |      |     |
| C34.2 | 中葉   | 21  |       |      |     |
| C34.3 | 下葉   | 135 |       |      |     |



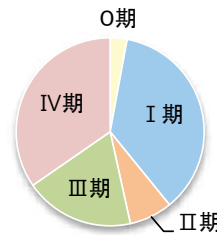
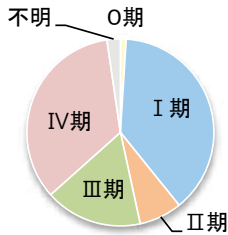
### 4. UICC TNM ステージ別登録 非小細胞がん<症例区分20~31(自施設責任症例)、病期分類対象のみ>

#### 治療前ステージ

| 2022年 | 0期    | I期  | II期 | III期 | IV期 | 不明    | 合計  |
|-------|-------|-----|-----|------|-----|-------|-----|
| 件数    | (1~3) | 118 | 23  | 52   | 106 | (7~9) | 309 |
| 割合    | -     | 38% | 7%  | 17%  | 34% | -     |     |

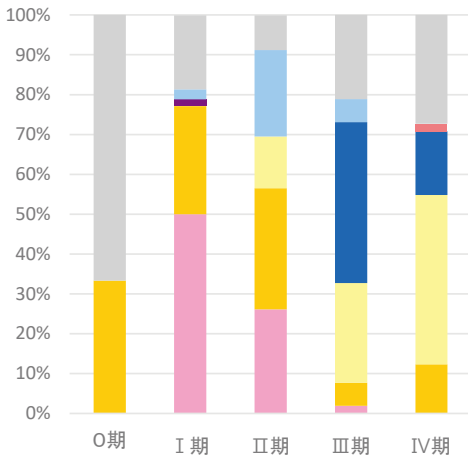
#### 総合ステージ

| 2022年 | 0期    | I期  | II期 | III期 | IV期 | 不明 | 合計  |
|-------|-------|-----|-----|------|-----|----|-----|
| 件数    | (7~9) | 112 | 23  | 58   | 107 | 0  | 309 |
| 割合    | -     | 36% | 7%  | 19%  | 35% | 0% |     |

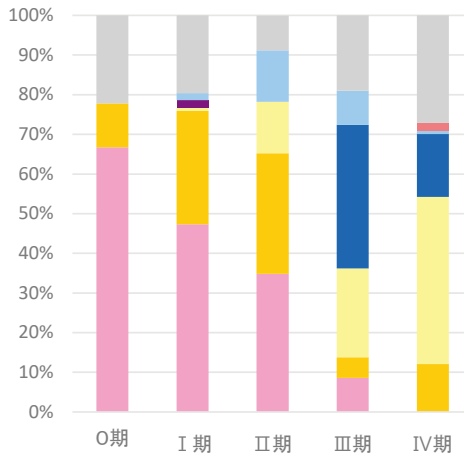


### 5. UICC TNM ステージ別 治療割合 非小細胞がん<症例区分20~31(自施設責任症例)、病期分類対象のみ>

#### 治療前ステージ



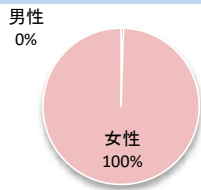
#### 総合ステージ



## 2-5. 部位別:乳房

### 1. 登録数と男女割合

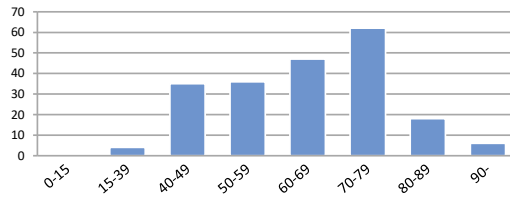
| 登録数 |       |
|-----|-------|
| 全体  | 208   |
| 男性  | (1~3) |
| 女性  | 207   |



当院全登録数に占める乳がんの割合 **7.1%**

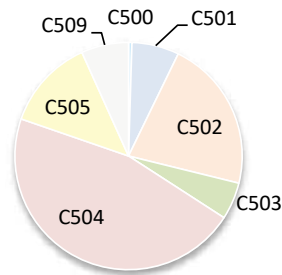
### 2. 年齢

平均 **64.2 歳**      中央値 **66.0 歳**



### 3. 詳細部位別登録数

| 局在コード | 部位名     | 登録数   | 局在コード | 部位名     | 登録数 |
|-------|---------|-------|-------|---------|-----|
| C50.0 | 乳頭      | (1~3) | C50.5 | 下外側4分の1 | 27  |
| C50.1 | 中央部     | 14    | C50.6 | 腋窩尾部    | 0   |
| C50.2 | 上内側4分の1 | 45    | C50.8 | 乳房境界部   | 0   |
| C50.3 | 下内側4分の1 | 11    | C50.9 | 乳房NOS   | 14  |
| C50.4 | 上外側4分の1 | 96    |       |         |     |



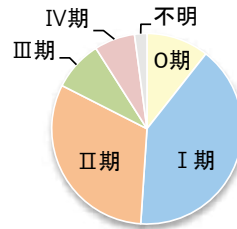
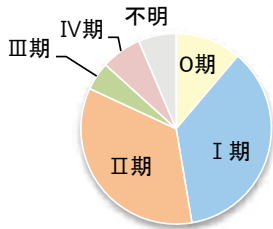
### 4. UICC TNM ステージ別登録 <症例区分20~31(自施設責任症例)、病期分類対象のみ>

#### 治療前ステージ

| 2022年 | 0期  | I期  | II期 | III期  | IV期 | 不明 | 合計  |
|-------|-----|-----|-----|-------|-----|----|-----|
| 件数    | 21  | 68  | 65  | (7~9) | 13  | 12 | 188 |
| 割合    | 11% | 36% | 35% | -     | 7%  | 6% |     |

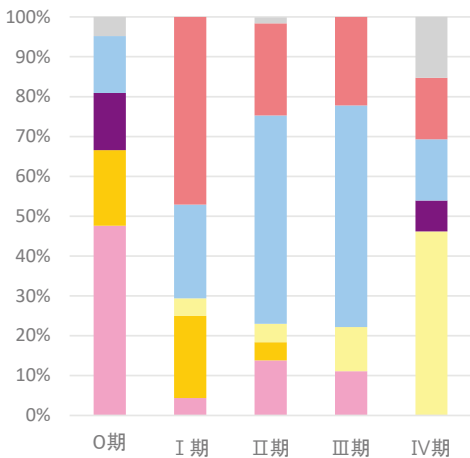
#### 総合ステージ

| 2022年 | 0期  | I期  | II期 | III期 | IV期 | 不明    | 合計  |
|-------|-----|-----|-----|------|-----|-------|-----|
| 件数    | 20  | 76  | 59  | 16   | 13  | (4~6) | 188 |
| 割合    | 11% | 40% | 31% | 9%   | 7%  | -     |     |

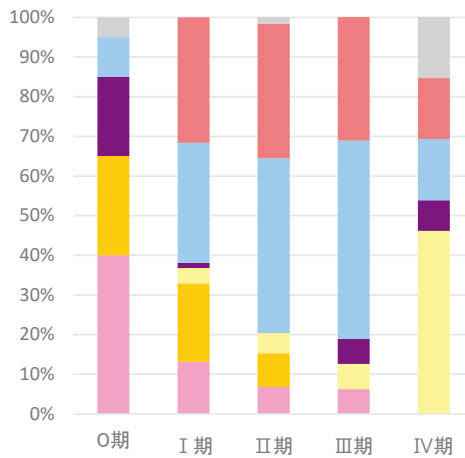


### 5. UICC TNM ステージ別 治療割合 <症例区分20~31(自施設責任症例)、病期分類対象のみ>

#### 治療前ステージ



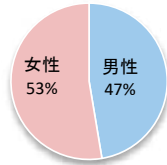
#### 総合ステージ



## 2-6. 部位別：膵臓

### 1. 登録数と男女割合

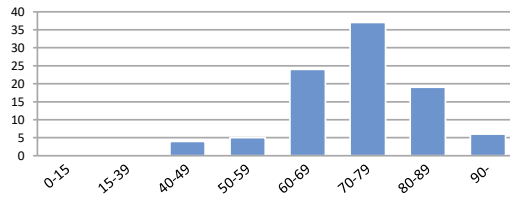
| 登録数 |    |
|-----|----|
| 全体  | 95 |
| 男性  | 45 |
| 女性  | 50 |



当院全登録数に占める膵がんの割合 **3.3%**

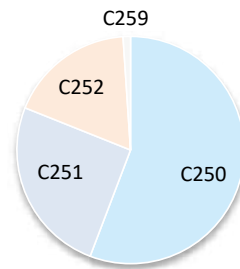
### 2. 年齢

平均 **73.0 歳** 中央値 **73.0 歳**



### 3. 詳細部位別登録数

| 局在コード | 部位名      | 登録数 | 局在コード | 部位名  | 登録数   |
|-------|----------|-----|-------|------|-------|
| C25.0 | 膵頭部      | 53  | C25.7 | 膵その他 | 0     |
| C25.1 | 膵体部      | 24  | C25.8 | 膵境界部 | 0     |
| C25.2 | 膵尾部      | 17  | C25.9 | 膵NOS | (1~3) |
| C25.3 | 膵管       | 0   |       |      |       |
| C25.4 | ランゲルハンス島 | 0   |       |      |       |



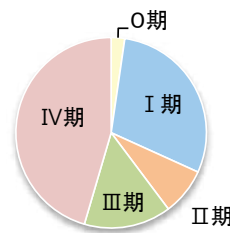
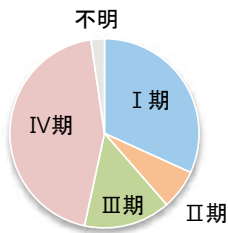
### 4. UICC TNM ステージ別登録 <症例区分20~31(自施設責任症例)、病期分類対象のみ>

#### 治療前ステージ

| 2022年 | 0期 | I期       | II期 | III期     | IV期 | 不明 | 合計 |
|-------|----|----------|-----|----------|-----|----|----|
| 件数    | 0  | 28 (4~6) | 13  | 39 (1~3) | 88  |    |    |
| 割合    | 0% | 32%      | —   | 15%      | 44% | —  |    |

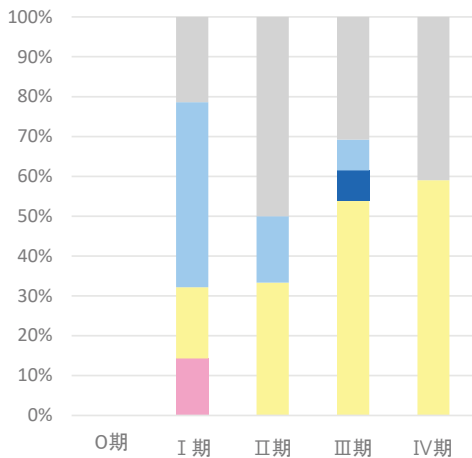
#### 総合ステージ

| 2022年 | 0期    | I期       | II期 | III期 | IV期 | 不明 | 合計 |
|-------|-------|----------|-----|------|-----|----|----|
| 件数    | (1~3) | 26 (7~9) | 13  | 40   | 0   | 88 |    |
| 割合    | —     | 30%      | —   | 15%  | 46% | 0% |    |

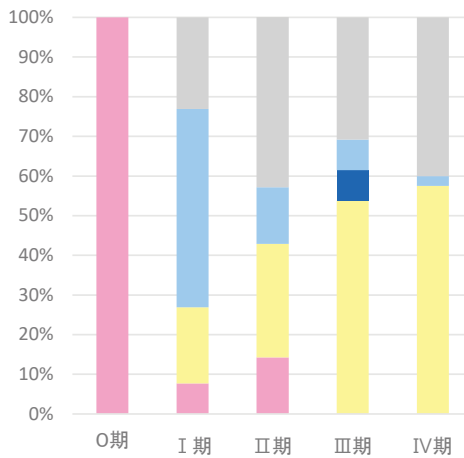


### 5. UICC TNM ステージ別 治療割合 <症例区分20~31(自施設責任症例)、病期分類対象のみ>

#### 治療前ステージ



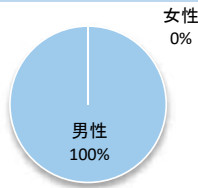
#### 総合ステージ



## 2-7. 部位別:前立腺

### 1. 登録数と男女割合

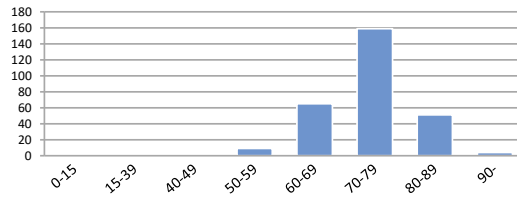
| 登録数 |     |
|-----|-----|
| 全体  | 288 |
| 男性  | 288 |
| 女性  | 0   |



当院全登録数に占める前立腺がんの割合 **9.9%**

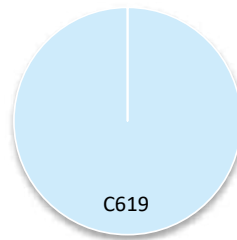
### 2. 年齢

平均 **73.4 歳** 中央値 **73.0 歳**



### 3. 詳細部位別登録数

| 局在コード | 部位名 | 登録数 |
|-------|-----|-----|
| C61.9 | 前立腺 | 288 |



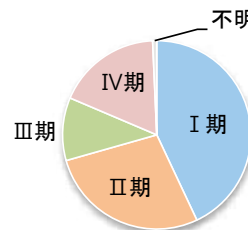
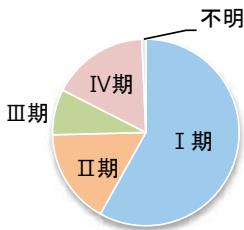
### 4. UICC TNM ステージ別登録 <症例区分20~31(自施設責任症例)、病期分類対象のみ>

#### 治療前ステージ

| 2022年 | 0期 | I期  | II期 | III期 | IV期 | 不明    | 合計  |
|-------|----|-----|-----|------|-----|-------|-----|
| 件数    |    | 162 | 46  | 22   | 47  | (1~3) | 279 |
| 割合    |    | 58% | 17% | 8%   | 17% | -     |     |

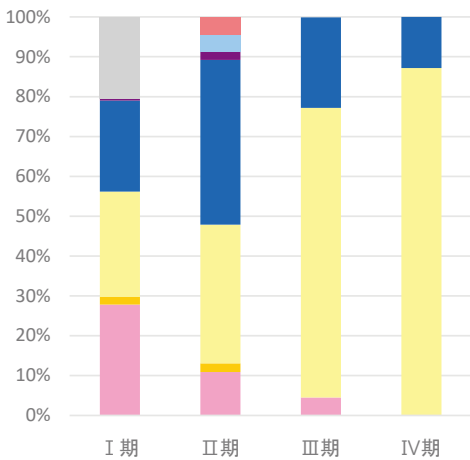
#### 総合ステージ

| 2022年 | 0期 | I期  | II期 | III期 | IV期 | 不明    | 合計  |
|-------|----|-----|-----|------|-----|-------|-----|
| 件数    |    | 120 | 77  | 30   | 50  | (1~3) | 279 |
| 割合    |    | 43% | 28% | 11%  | 18% | -     |     |

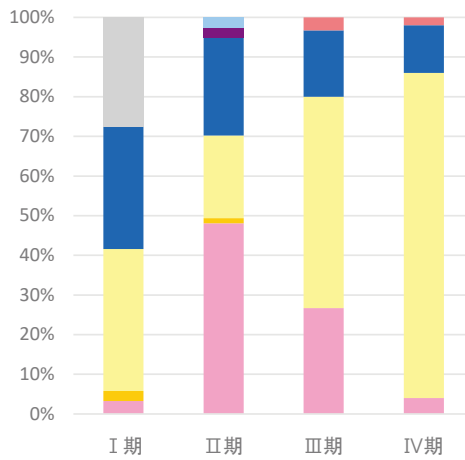


### 5. UICC TNM ステージ別 治療割合 <症例区分20~31(自施設責任症例)、病期分類対象のみ>

#### 治療前ステージ



#### 総合ステージ



医療機関名

## 医療法人鉄蕉会 亀田総合病院

## 施設情報

|                 |   |          |                              |
|-----------------|---|----------|------------------------------|
| 所在地             | 鴨川市東町929  |          |                              |
| 診療科             | 内科、心療内科、精神科、脳神経内科、呼吸器内科、消化器内科、循環器内科、アレルギー科、リウマチ科、小児科、外科、消化器外科、乳腺外科、呼吸器外科、小児外科、整形外科、形成外科、美容外科、脳神経外科、心臓血管外科、皮膚科、泌尿器科、産婦人科、眼科、耳鼻いんこう科、リハビリテーション科、放射線科、麻酔科、救急科、歯科、矯正歯科、小児歯科、歯科口腔外科、病理診断科、感染症内科  |          |                              |
| 病床数             | 917 床（一般：865床、精神：52床）   |          |                              |
| 平均在院日数（2023年度）  | 13.1  | 日        |                              |
| 外来のべ患者数（2023年度） | 588,358   | 人        | 入院のべ患者数（2023年度）<br>293,497 人 |
| 外来化学療法の実施       | ○   | 放射線治療の実施 | ○                            |
| 施設種別            | <input type="checkbox"/> 国のがん診療連携拠点病院<br><input type="checkbox"/> 都道府県がん診療連携拠点病院<br><input checked="" type="checkbox"/> 地域がん診療連携拠点病院<br><input type="checkbox"/> 地域がん診療病院<br><input type="checkbox"/> 千葉県がん診療連携協力病院<br><input type="checkbox"/> 小児がん連携病院<br><input type="checkbox"/> 高度先進医療機関 |          |                              |
| 院内がん登録担当部署      | 情報管理本部 医療情報管理室  |          |                              |
| 登録実務者数（実人数）     | 3 名（内、初級認定者： 0 名 中級認定者： 3 名）  |          |                              |

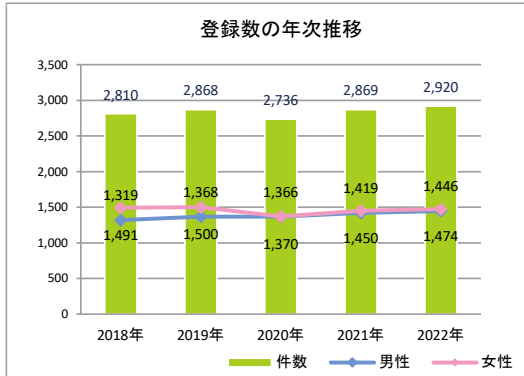
## 施設からのコメント

当院のがん治療は、先端の知識・技術と多職種の専門家によるチーム医療を特色としています。内科系・外科系、放射線治療、緩和ケアをはじめとする多分野の専門医・認定医・指定医等と協力し、手術、放射線治療、薬物療法を効果的に組み合わせた集学的治療、リハビリテーションや栄養サポート、疼痛緩和や心のケア等を提供する体制を整え、患者さま一人ひとりの状態に応じ、あらゆる視点から適切な治療を提供しています。がんゲノム医療や若年がん患者さまの妊孕性温存治療（治療前に卵子、精子、卵巣組織を凍結保存する治療）、稀な腫瘍である肉腫や希少がんに対する治療も行っています。また、治療だけでなく患者さまの生活の質の向上にも注力しており、患者さまとご家族へのサポートも充実した体制を整えております。詳細は亀田総合病院のウェブサイトをご覧ください。

# 1. 年次推移、部位別登録数、診断時住所

## 1-1. 登録数の年次推移

| 診断年           | 2018年 |         | 2019年 |         | 2020年 |         | 2021年 |         | 2022年 |         |
|---------------|-------|---------|-------|---------|-------|---------|-------|---------|-------|---------|
|               | 件数    | (%)     | 件数    | (%)     | 件数    | (%)     | 件数    | (%)     | 件数    | (%)     |
| 【症例区分8,80を含む】 | 2,898 |         | 2,976 |         | 2,778 |         | 2,898 |         | 2,975 |         |
| 全体            | 2,898 |         | 2,976 |         | 2,778 |         | 2,898 |         | 2,975 |         |
| 男性            | 1,357 | (46.8%) | 1,417 | (47.6%) | 1,386 | (49.9%) | 1,430 | (49.3%) | 1,473 | (49.5%) |
| 女性            | 1,541 | (53.2%) | 1,559 | (52.4%) | 1,392 | (50.1%) | 1,468 | (50.7%) | 1,502 | (50.5%) |
| 全体            | 2,810 |         | 2,868 |         | 2,736 |         | 2,869 |         | 2,920 |         |
| 男性            | 1,319 | (46.9%) | 1,368 | (47.7%) | 1,366 | (49.9%) | 1,419 | (49.5%) | 1,446 | (49.5%) |
| 女性            | 1,491 | (53.1%) | 1,500 | (52.3%) | 1,370 | (50.1%) | 1,450 | (50.5%) | 1,474 | (50.5%) |

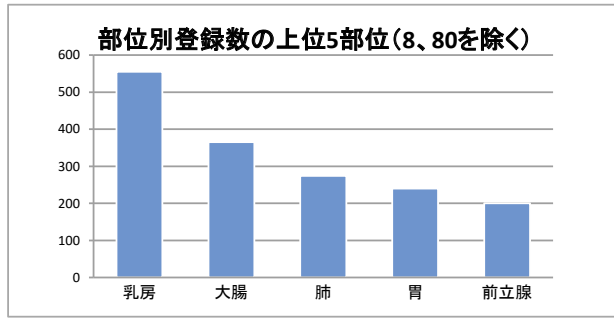


## 1-2. 登録数の年次推移(部位別)(8、80を除く)

| No | 診断年        | 2018年 |         | 2019年 |         | 2020年 |         | 2021年 |         | 2022年 |         |
|----|------------|-------|---------|-------|---------|-------|---------|-------|---------|-------|---------|
|    |            | 件数    | (%)     | 件数    | (%)     | 件数    | (%)     | 件数    | (%)     | 件数    | (%)     |
| 1  | 口腔・口唇      | 27    | (1.0%)  | 24    | (0.8%)  | 23    | (0.8%)  | 21    | (0.7%)  | 26    | (0.9%)  |
| 2  | 大唾液腺       | (4~6) | —       | (4~6) | —       | (7~9) | —       | (7~9) | —       | (1~3) | —       |
| 3  | 上咽頭        | 0     | —       | (1~3) | —       | (1~3) | —       | (1~3) | —       | (1~3) | —       |
| 4  | 中咽頭        | 10    | (0.4%)  | 18    | (0.6%)  | 14    | (0.5%)  | (7~9) | —       | (7~9) | —       |
| 5  | 下咽頭        | 16    | (0.6%)  | 17    | (0.6%)  | 13    | (0.5%)  | 10    | (0.3%)  | 12    | (0.4%)  |
| 6  | 食道         | 54    | (1.9%)  | 58    | (2.0%)  | 57    | (2.1%)  | 66    | (2.3%)  | 58    | (2.0%)  |
| 7  | 胃          | 211   | (7.5%)  | 262   | (9.1%)  | 231   | (8.4%)  | 277   | (9.7%)  | 240   | (8.2%)  |
| 8  | 小腸         | (4~6) | —       | 12    | (0.4%)  | 11    | (0.4%)  | 14    | (0.5%)  | 11    | (0.4%)  |
| 9  | 結腸         | 202   | (7.2%)  | 243   | (8.5%)  | 227   | (8.3%)  | 215   | (7.5%)  | 238   | (8.2%)  |
| 10 | 直腸         | 110   | (3.9%)  | 119   | (4.1%)  | 92    | (3.4%)  | 107   | (3.7%)  | 127   | (4.3%)  |
| 11 | 肛門・肛門管     | (1~3) | —       | (1~3) | —       | (4~6) | —       | (1~3) | —       | (1~3) | —       |
| 12 | 肝臓         | 52    | (1.9%)  | 51    | (1.8%)  | 58    | (2.1%)  | 49    | (1.7%)  | 41    | (1.4%)  |
| 13 | 胆嚢・胆管      | 44    | (1.6%)  | 36    | (1.3%)  | 37    | (1.4%)  | 38    | (1.3%)  | 41    | (1.4%)  |
| 14 | 膵臓         | 80    | (2.8%)  | 88    | (3.1%)  | 94    | (3.4%)  | 73    | (2.5%)  | 87    | (3.0%)  |
| 15 | 喉頭         | 13    | (0.5%)  | (7~9) | —       | 20    | (0.7%)  | 10    | (0.3%)  | 12    | (0.4%)  |
| 16 | 肺          | 313   | (11.1%) | 257   | (9.0%)  | 288   | (10.5%) | 304   | (10.6%) | 274   | (9.4%)  |
| 17 | 骨・軟部       | 11    | (0.4%)  | 16    | (0.6%)  | 29    | (1.1%)  | 14    | (0.5%)  | 18    | (0.6%)  |
| 18 | 皮膚(黒色腫を含む) | 62    | (2.2%)  | 61    | (2.1%)  | 79    | (2.9%)  | 82    | (2.9%)  | 95    | (3.3%)  |
| 19 | 乳房         | 625   | (22.2%) | 602   | (21.0%) | 545   | (19.9%) | 546   | (19.0%) | 555   | (19.0%) |
| 20 | 膣・外陰       | (4~6) | —       | (1~3) | —       | (4~6) | —       | (4~6) | —       | (7~9) | —       |
| 21 | 子宮頸部       | 130   | (4.6%)  | 100   | (3.5%)  | 79    | (2.9%)  | 101   | (3.5%)  | 90    | (3.1%)  |
| 22 | 子宮体部       | 37    | (1.3%)  | 105   | (3.7%)  | 87    | (3.2%)  | 85    | (3.0%)  | 107   | (3.7%)  |
| 23 | 子宮         | 0     | —       | 0     | —       | (1~3) | —       | (1~3) | —       | 0     | —       |
| 24 | 卵巣         | 37    | (1.3%)  | 31    | (1.1%)  | 35    | (1.3%)  | 29    | (1.0%)  | 27    | (0.9%)  |
| 25 | 前立腺        | 206   | (7.3%)  | 208   | (7.3%)  | 168   | (6.1%)  | 188   | (6.6%)  | 200   | (6.8%)  |
| 26 | 精巣         | (7~9) | —       | (4~6) | —       | 11    | (0.4%)  | (4~6) | —       | (4~6) | —       |
| 27 | 腎          | 47    | (1.7%)  | 45    | (1.6%)  | 42    | (1.5%)  | 42    | (1.5%)  | 68    | (2.3%)  |
| 28 | 膀胱         | 94    | (3.3%)  | 108   | (3.8%)  | 106   | (3.9%)  | 101   | (3.5%)  | 105   | (3.6%)  |
| 29 | 腎盂・尿管      | 29    | (1.0%)  | 26    | (0.9%)  | 19    | (0.7%)  | 26    | (0.9%)  | 18    | (0.6%)  |
| 30 | 脳・中枢神経系    | 38    | (1.4%)  | 29    | (1.0%)  | 39    | (1.4%)  | 39    | (1.4%)  | 48    | (1.6%)  |
| 31 | 甲状腺        | 40    | (1.4%)  | 38    | (1.3%)  | 33    | (1.2%)  | 47    | (1.6%)  | 46    | (1.6%)  |
| 32 | 悪性リンパ腫     | 108   | (3.8%)  | 109   | (3.8%)  | 108   | (3.9%)  | 134   | (4.7%)  | 129   | (4.4%)  |
| 33 | 多発性骨髄腫     | 35    | (1.2%)  | 36    | (1.3%)  | 34    | (1.2%)  | 46    | (1.6%)  | 45    | (1.5%)  |
| 34 | 白血病        | 56    | (2.0%)  | 35    | (1.2%)  | 40    | (1.5%)  | 57    | (2.0%)  | 64    | (2.2%)  |
| 35 | 他の造血器腫瘍    | 46    | (1.6%)  | 40    | (1.4%)  | 24    | (0.9%)  | 43    | (1.5%)  | 32    | (1.1%)  |
| 36 | その他        | 51    | (1.8%)  | 70    | (2.4%)  | 71    | (2.6%)  | 72    | (2.5%)  | 80    | (2.7%)  |
|    | 合計         | 2,810 |         | 2,868 |         | 2,736 |         | 2,869 |         | 2,920 |         |

1-3. 部位別登録数の上位5部位(8、80を除く)

| 順位 | 2021年 |     | 2022年 |     |
|----|-------|-----|-------|-----|
|    | 部位名   | 件数  | 部位名   | 件数  |
| 1  | 乳房    | 546 | 乳房    | 555 |
| 2  | 大腸    | 322 | 大腸    | 365 |
| 3  | 肺     | 304 | 肺     | 274 |
| 4  | 胃     | 277 | 胃     | 240 |
| 5  | 前立腺   | 188 | 前立腺   | 200 |

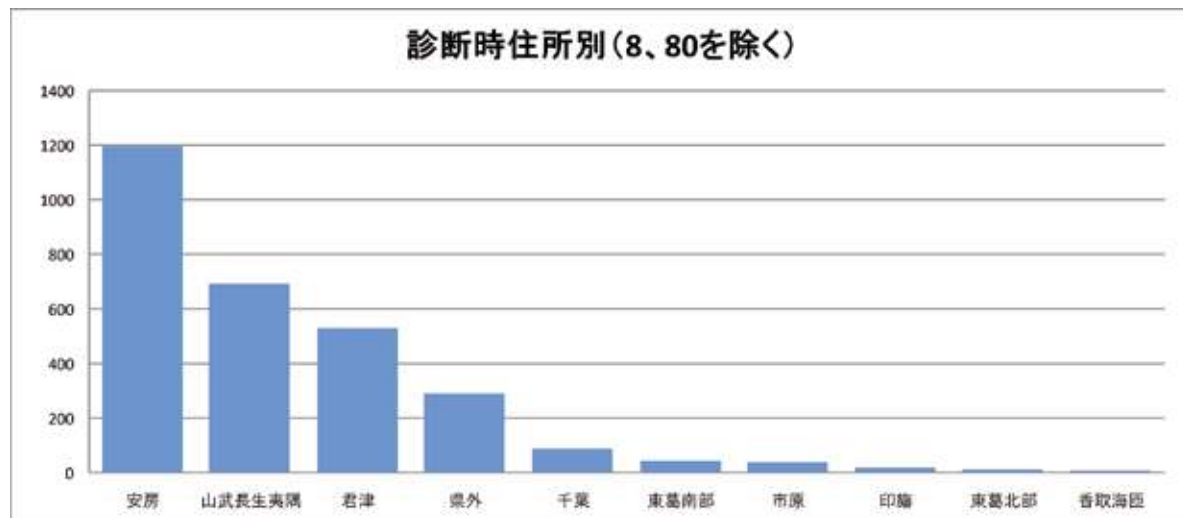


1-4. 診断時住所別(8、80を除く)

| 医療圏    | 登録数   | 登録割合    |
|--------|-------|---------|
| 千葉     | 88    | (3.0%)  |
| 東葛南部   | 44    | (1.5%)  |
| 東葛北部   | 13    | (0.4%)  |
| 印旛     | 18    | (0.6%)  |
| 香取海匝   | (7~9) | —       |
| 山武長生夷隅 | 693   | (23.7%) |
| 安房     | 1,196 | (41.0%) |
| 君津     | 530   | (18.2%) |
| 市原     | 39    | (1.3%)  |
| 茨城県    | 12    | (0.4%)  |
| 埼玉県    | 32    | (1.1%)  |
| 東京都    | 114   | (3.9%)  |
| 神奈川県   | 40    | (1.4%)  |
| その他県外  | 93    | (3.2%)  |

病院住所地の二次保健医療圏内の市区町村住所別

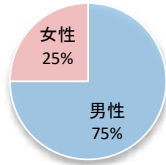
| 医療圏    | 登録数 |
|--------|-----|
| 安房郡鋸南町 | 73  |
| 鴨川市    | 361 |
| 館山市    | 418 |
| 南房総市   | 344 |
|        |     |
|        |     |
|        |     |
|        |     |
|        |     |
|        |     |
|        |     |
|        |     |
|        |     |
|        |     |
|        |     |
|        |     |
|        |     |
|        |     |
|        |     |
|        |     |
|        |     |



## 2-1. 部位別:胃

### 1. 登録数と男女割合

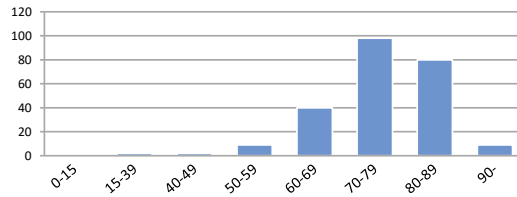
| 登録数 |     |
|-----|-----|
| 全体  | 240 |
| 男性  | 180 |
| 女性  | 60  |



当院全登録数に占める胃がんの割合 **8.2%**

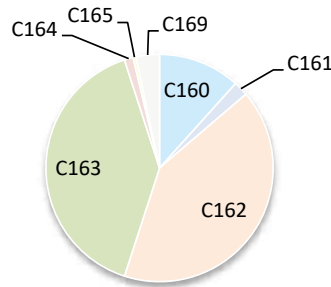
### 2. 年齢

平均 **75.2 歳**      中央値 **75.0 歳**



### 3. 詳細部位別登録数

| 局在コード | 部位名  | 登録数   | 局在コード | 部位名   | 登録数   |
|-------|------|-------|-------|-------|-------|
| C16.0 | 噴門   | 28    | C16.5 | 胃小彎   | (1~3) |
| C16.1 | 胃底部  | (4~6) | C16.6 | 胃大彎   | 0     |
| C16.2 | 胃体部  | 99    | C16.8 | 胃の境界部 | 0     |
| C16.3 | 胃前庭部 | 96    | C16.9 | 胃NOS  | (7~9) |
| C16.4 | 幽門   | (1~3) |       |       |       |



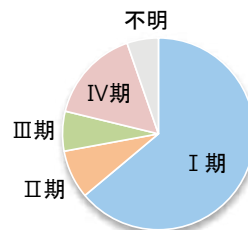
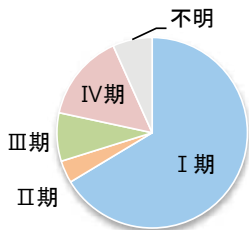
### 4. UICC TNM ステージ別登録 <症例区分20~31(自施設責任症例)、病期分類対象のみ>

#### 治療前ステージ

| 2022年 | 0期 | I期        | II期 | III期 | IV期 | 不明 | 合計  |
|-------|----|-----------|-----|------|-----|----|-----|
| 件数    |    | 138 (7~9) | 17  | 31   | 14  |    | 208 |
| 割合    |    | 66%       | —   | 8%   | 15% | 7% |     |

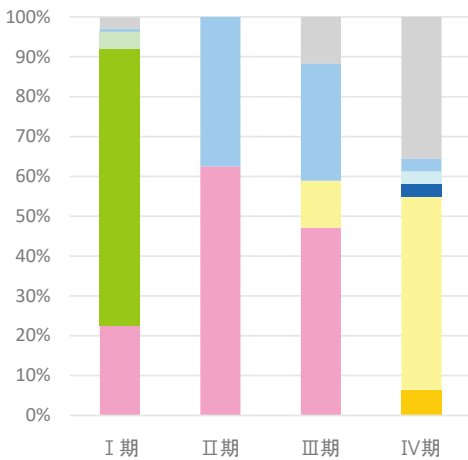
#### 総合ステージ

| 2022年 | 0期 | I期  | II期 | III期 | IV期 | 不明 | 合計  |
|-------|----|-----|-----|------|-----|----|-----|
| 件数    |    | 133 | 17  | 14   | 33  | 11 | 208 |
| 割合    |    | 64% | 8%  | 7%   | 16% | 5% |     |

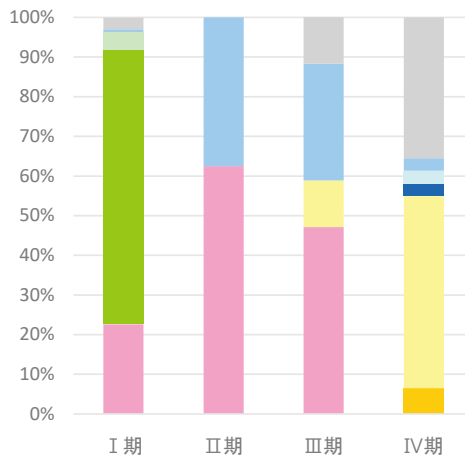


### 5. UICC TNM ステージ別 治療割合 <症例区分20~31(自施設責任症例)、病期分類対象のみ>

#### 治療前ステージ



#### 総合ステージ

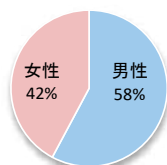




## 2-2. 部位別:大腸

### 1. 登録数と男女割合

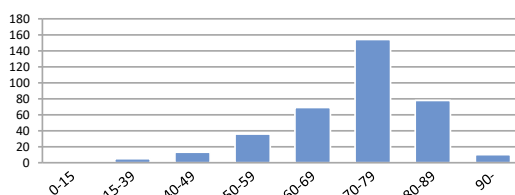
| 登録数 |     |
|-----|-----|
| 全体  | 365 |
| 男性  | 211 |
| 女性  | 154 |



当院全登録数に占める大腸がんの割合 **12.5%**

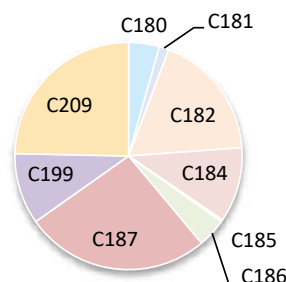
### 2. 年齢

平均 **71.7 歳** 中央値 **73.0 歳**



### 3. 詳細部位別登録数

| 局在コード | 部位名  | 登録数   | 局在コード | 部位名    | 登録数 |
|-------|------|-------|-------|--------|-----|
| C18.0 | 盲腸   | 16    | C18.6 | 下行結腸   | 15  |
| C18.1 | 虫垂   | (4~6) | C18.7 | S状結腸   | 96  |
| C18.2 | 上行結腸 | 66    | C18.8 | 結腸境界部  | 0   |
| C18.3 | 右結腸曲 | 0     | C18.9 | 結腸NOS  | 0   |
| C18.4 | 横行結腸 | 39    | C19.9 | 直腸結腸移行 | 37  |
| C18.5 | 左結腸曲 | (1~3) | C20.9 | 直腸     | 90  |





### 4. UICC TNM ステージ別登録 <症例区分20~31(自施設責任症例)、病期分類対象のみ>

#### 治療前ステージ

| 2022年 | 0期  | I期  | II期 | III期 | IV期 | 不明  | 合計  |
|-------|-----|-----|-----|------|-----|-----|-----|
| 件数    | 34  | 52  | 59  | 54   | 63  | 64  | 326 |
| 割合    | 10% | 16% | 18% | 17%  | 19% | 20% |     |

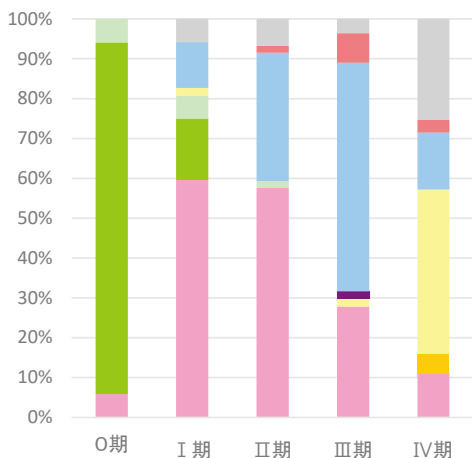
#### 総合ステージ

| 2022年 | 0期  | I期  | II期 | III期 | IV期 | 不明 | 合計  |
|-------|-----|-----|-----|------|-----|----|-----|
| 件数    | 74  | 61  | 54  | 60   | 67  | 10 | 326 |
| 割合    | 23% | 19% | 17% | 18%  | 21% | 3% |     |

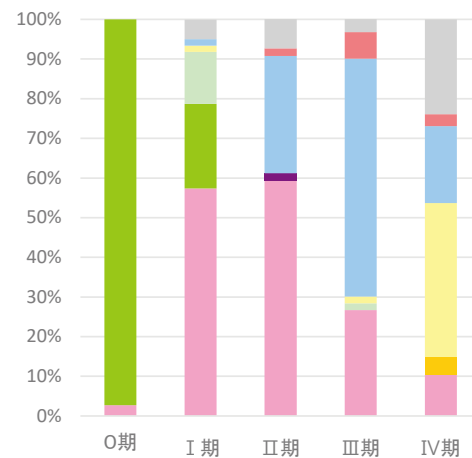


### 5. UICC TNM ステージ別 治療割合 <症例区分20~31(自施設責任症例)、病期分類対象のみ>

#### 治療前ステージ



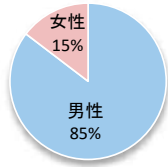
#### 総合ステージ



## 2-3. 部位別:肝臓

### 1. 登録数と男女割合

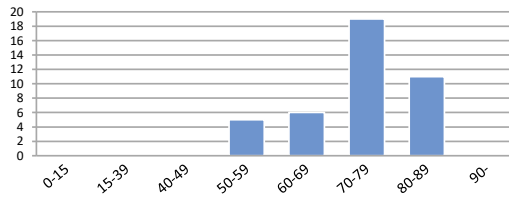
| 登録数 |       |
|-----|-------|
| 全体  | 41    |
| 男性  | 35    |
| 女性  | (4~6) |



当院全登録数に占める肝がんの割合 **1.4%**

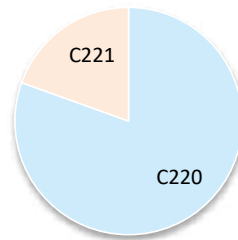
### 2. 年齢

平均 **73.4 歳** 中央値 **74.0 歳**



### 3. 詳細部位別登録数

| 局在コード | 部位名  | 登録数   |
|-------|------|-------|
| C22.0 | 肝    | 33    |
| C22.1 | 肝内胆管 | (7~9) |



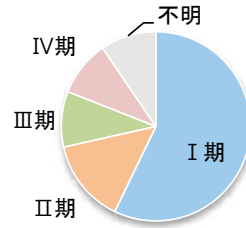
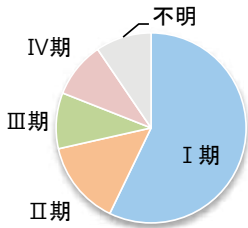
### 4. UICC TNM ステージ別登録 肝細胞がん<症例区分20~31(自施設責任症例)、病期分類対象のみ>

#### 治療前ステージ

| 2022年 | 0期 | I期  | II期   | III期  | IV期   | 不明    | 合計 |
|-------|----|-----|-------|-------|-------|-------|----|
| 件数    |    | 12  | (1~3) | (1~3) | (1~3) | (1~3) | 21 |
| 割合    |    | 57% | -     | -     | -     | -     |    |

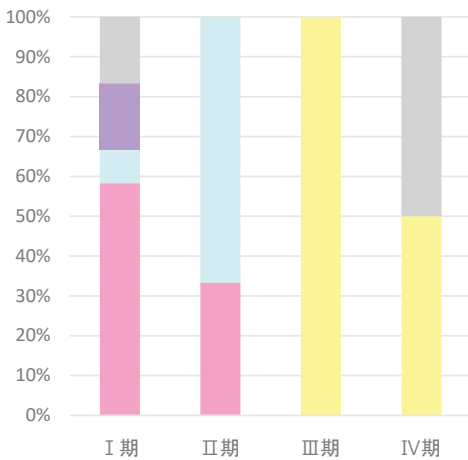
#### 総合ステージ

| 2022年 | 0期 | I期  | II期   | III期  | IV期   | 不明    | 合計 |
|-------|----|-----|-------|-------|-------|-------|----|
| 件数    |    | 12  | (1~3) | (1~3) | (1~3) | (1~3) | 21 |
| 割合    |    | 57% | -     | -     | -     | -     |    |

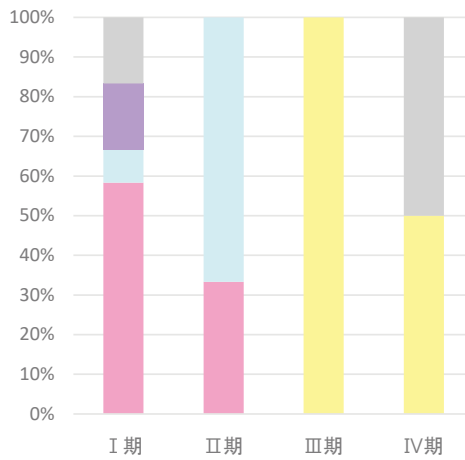


### 5. UICC TNM ステージ別 治療割合 肝細胞がん<症例区分20~31(自施設責任症例)、病期分類対象のみ>

#### 治療前ステージ



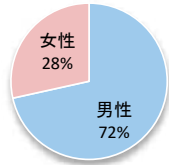
#### 総合ステージ



## 2-4. 部位別:肺

### 1. 登録数と男女割合

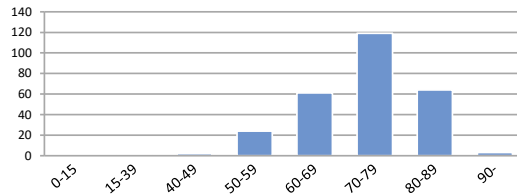
| 登録数 |     |
|-----|-----|
| 全体  | 274 |
| 男性  | 196 |
| 女性  | 78  |



当院全登録数に占める肺がんの割合 **9.4%**

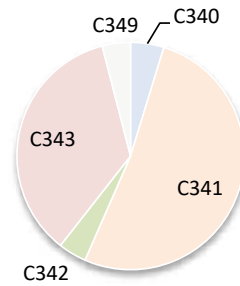
### 2. 年齢

平均 **73.0 歳** 中央値 **74.0 歳**



### 3. 詳細部位別登録数

| 局在コード | 部位名  | 登録数 | 局在コード | 部位名  | 登録数 |
|-------|------|-----|-------|------|-----|
| C33.9 | 気管   | 0   | C34.8 | 肺境界部 | 0   |
| C34.0 | 主気管支 | 13  | C34.9 | 肺NOS | 11  |
| C34.1 | 上葉   | 142 |       |      |     |
| C34.2 | 中葉   | 11  |       |      |     |
| C34.3 | 下葉   | 97  |       |      |     |



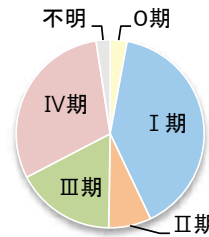
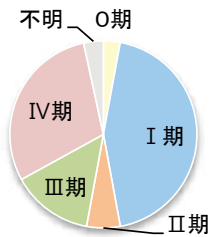
### 4. UICC TNM ステージ別登録 非小細胞がん<症例区分20~31(自施設責任症例)、病期分類対象のみ>

#### 治療前ステージ

| 2022年 | 0期    | I期  | II期 | III期 | IV期 | 不明    | 合計  |
|-------|-------|-----|-----|------|-----|-------|-----|
| 件数    | (4~6) | 91  | 12  | 29   | 61  | (7~9) | 206 |
| 割合    | -     | 44% | 6%  | 14%  | 30% | -     |     |

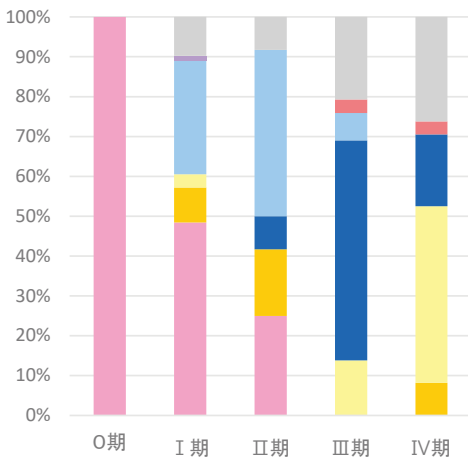
#### 総合ステージ

| 2022年 | 0期    | I期  | II期 | III期 | IV期 | 不明    | 合計  |
|-------|-------|-----|-----|------|-----|-------|-----|
| 件数    | (4~6) | 82  | 15  | 35   | 62  | (4~6) | 205 |
| 割合    | -     | 40% | 7%  | 17%  | 30% | -     |     |

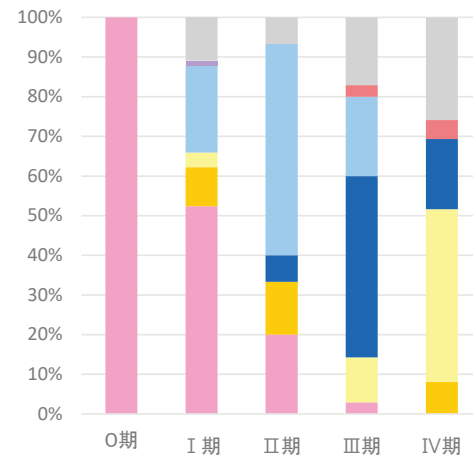


### 5. UICC TNM ステージ別 治療割合 非小細胞がん<症例区分20~31(自施設責任症例)、病期分類対象のみ>

#### 治療前ステージ

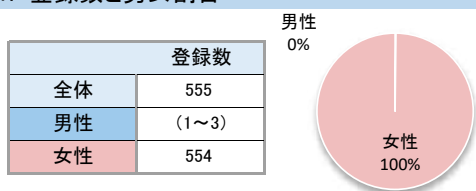


#### 総合ステージ



## 2-5. 部位別:乳房

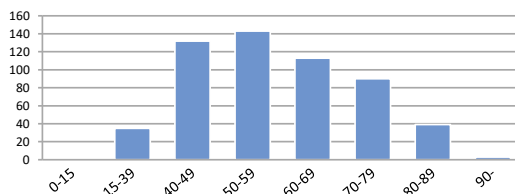
### 1. 登録数と男女割合



当院全登録数に占める乳がんの割合 19.0%

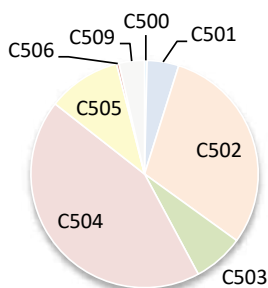
### 2. 年齢

平均 58.6 歳 中央値 57.0 歳



### 3. 詳細部位別登録数

| 局在コード | 部位名     | 登録数   | 局在コード | 部位名     | 登録数   |
|-------|---------|-------|-------|---------|-------|
| C50.0 | 乳頭      | (1~3) | C50.5 | 下外側4分の1 | 58    |
| C50.1 | 中央部     | 25    | C50.6 | 腋窩尾部    | (1~3) |
| C50.2 | 上内側4分の1 | 167   | C50.8 | 乳房境界部   | 0     |
| C50.3 | 下内側4分の1 | 40    | C50.9 | 乳房NOS   | 20    |
| C50.4 | 上外側4分の1 | 241   |       |         |       |



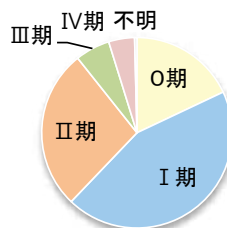
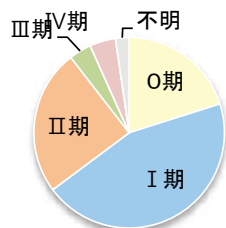
### 4. UICC TNM ステージ別登録 <症例区分20~31(自施設責任症例)、病期分類対象のみ>

#### 治療前ステージ

| 2022年 | 0期  | I期  | II期 | III期 | IV期 | 不明 | 合計  |
|-------|-----|-----|-----|------|-----|----|-----|
| 件数    | 105 | 234 | 129 | 20   | 23  | 12 | 523 |
| 割合    | 20% | 45% | 25% | 4%   | 4%  | 2% |     |

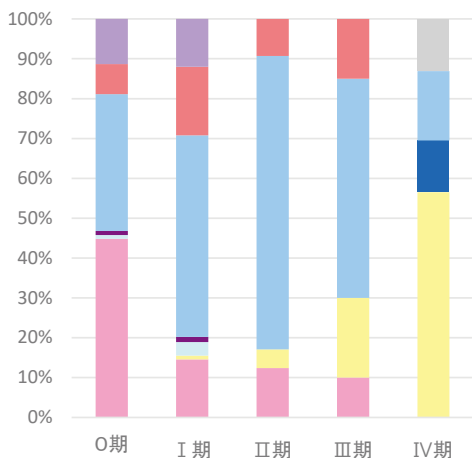
#### 総合ステージ

| 2022年 | 0期  | I期  | II期 | III期 | IV期 | 不明    | 合計  |
|-------|-----|-----|-----|------|-----|-------|-----|
| 件数    | 94  | 231 | 142 | 31   | 23  | (1~3) | 523 |
| 割合    | 18% | 44% | 27% | 6%   | 4%  | -     |     |

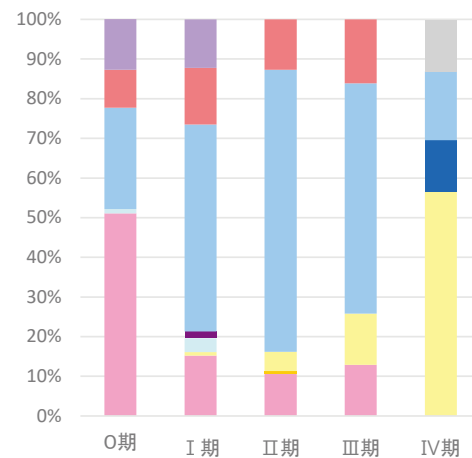


### 5. UICC TNM ステージ別 治療割合 <症例区分20~31(自施設責任症例)、病期分類対象のみ>

#### 治療前ステージ



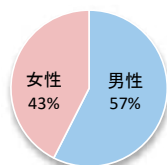
#### 総合ステージ



## 2-6. 部位別：膵臓

### 1. 登録数と男女割合

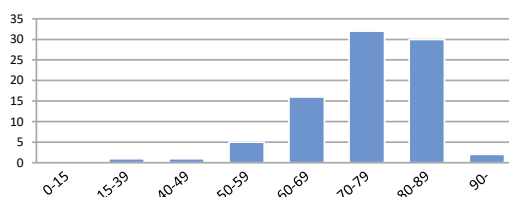
| 登録数 |    |
|-----|----|
| 全体  | 87 |
| 男性  | 50 |
| 女性  | 37 |



当院全登録数に占める膵がんの割合 **3.0%**

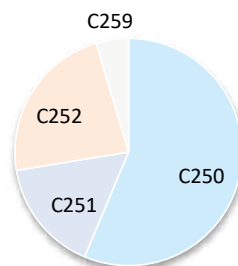
### 2. 年齢

平均 **74.1 歳** 中央値 **76.0 歳**



### 3. 詳細部位別登録数

| 局在コード | 部位名      | 登録数 | 局在コード | 部位名        | 登録数 |
|-------|----------|-----|-------|------------|-----|
| C25.0 | 膵頭部      | 49  | C25.7 | 膵その他       | 0   |
| C25.1 | 膵体部      | 14  | C25.8 | 膵境界部       | 0   |
| C25.2 | 膵尾部      | 20  | C25.9 | 膵NOS (4~6) | 0   |
| C25.3 | 膵管       | 0   |       |            |     |
| C25.4 | ランゲルハンス島 | 0   |       |            |     |



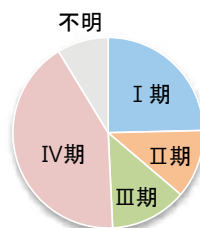
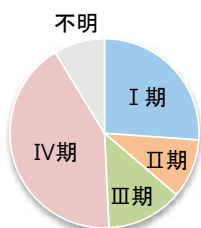
### 4. UICC TNM ステージ別登録 <症例区分20~31(自施設責任症例)、病期分類対象のみ>

#### 治療前ステージ

| 2022年 | 0期 | I期       | II期   | III期     | IV期 | 不明 | 合計 |
|-------|----|----------|-------|----------|-----|----|----|
| 件数    | 0  | 18 (7~9) | (7~9) | 29 (4~6) | 69  |    |    |
| 割合    | 0% | 26%      | -     | -        | 42% | -  |    |

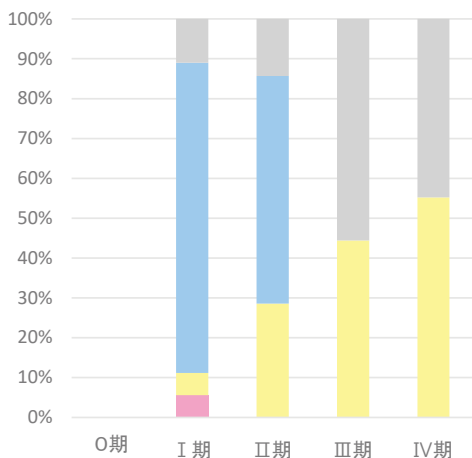
#### 総合ステージ

| 2022年 | 0期 | I期       | II期   | III期     | IV期 | 不明 | 合計 |
|-------|----|----------|-------|----------|-----|----|----|
| 件数    | 0  | 17 (7~9) | (7~9) | 29 (4~6) | 69  |    |    |
| 割合    | 0% | 25%      | -     | -        | 42% | -  |    |

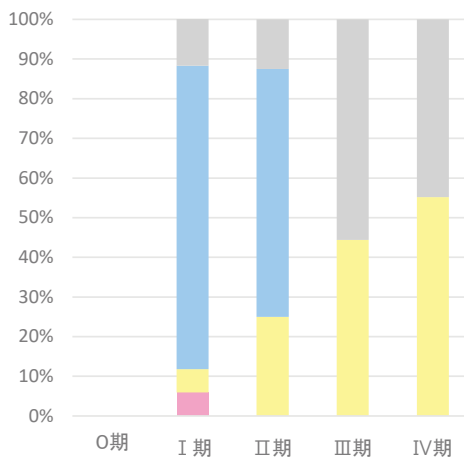


### 5. UICC TNM ステージ別 治療割合 <症例区分20~31(自施設責任症例)、病期分類対象のみ>

#### 治療前ステージ



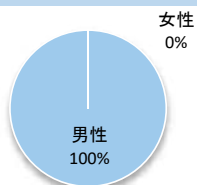
#### 総合ステージ



## 2-7. 部位別:前立腺

### 1. 登録数と男女割合

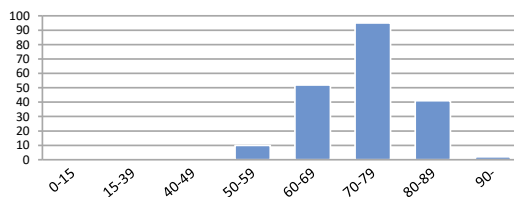
| 登録数 |     |
|-----|-----|
| 全体  | 200 |
| 男性  | 200 |
| 女性  | 0   |



当院全登録数に占める前立腺がんの割合 **6.8%**

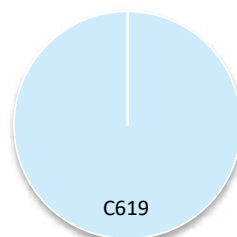
### 2. 年齢

平均 **73.4 歳** 中央値 **74.0 歳**



### 3. 詳細部位別登録数

| 局在コード | 部位名 | 登録数 |
|-------|-----|-----|
| C61.9 | 前立腺 | 200 |



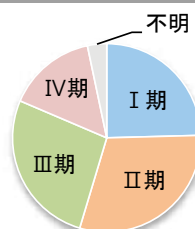
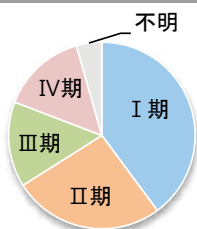
### 4. UICC TNM ステージ別登録 <症例区分20~31(自施設責任症例)、病期分類対象のみ>

#### 治療前ステージ

| 2022年 | 0期 | I期  | II期 | III期 | IV期 | 不明    | 合計  |
|-------|----|-----|-----|------|-----|-------|-----|
| 件数    |    | 73  | 48  | 27   | 27  | (7~9) | 183 |
| 割合    |    | 40% | 26% | 15%  | 15% | —     |     |

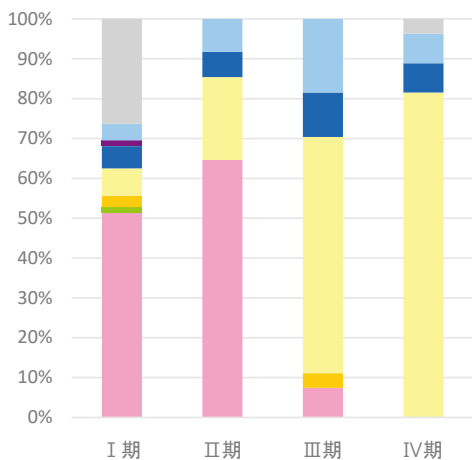
#### 総合ステージ

| 2022年 | 0期 | I期  | II期 | III期 | IV期 | 不明    | 合計  |
|-------|----|-----|-----|------|-----|-------|-----|
| 件数    |    | 45  | 55  | 49   | 28  | (4~6) | 183 |
| 割合    |    | 25% | 30% | 27%  | 15% | —     |     |

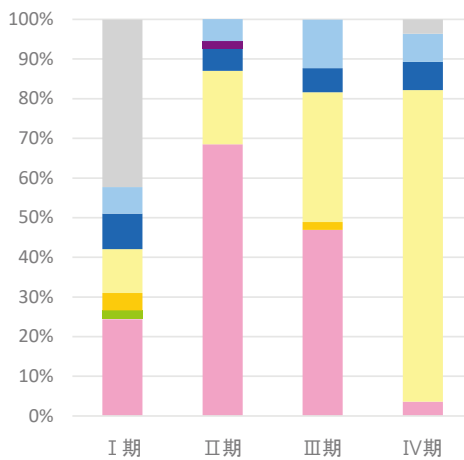


### 5. UICC TNM ステージ別 治療割合 <症例区分20~31(自施設責任症例)、病期分類対象のみ>

#### 治療前ステージ



#### 総合ステージ



医療機関名

# 国保直営総合病院君津中央病院

## 施設情報

|                 |   |          |                              |
|-----------------|---|----------|------------------------------|
| 所在地             | 木更津市桜井1010番地  |          |                              |
| 診療科             | 内科、精神科、脳神経内科、呼吸器内科、消化器内科、循環器内科、血液内科、腫瘍内科、腎臓内科、糖尿病・内分泌・代謝内科、膠原病内科、小児科、外科、消化器外科、乳腺外科、整形外科、形成外科、脳神経外科、呼吸器外科、心臓血管外科、小児外科、皮膚科、泌尿器科、産婦人科、眼科、耳鼻いんこう科、リハビリテーション科、放射線科、放射線治療科、麻酔科、歯科、歯科口腔外科、病理診断科  |          |                              |
| 病床数             | 660 床（一般：636床、結核：18床、感染症6床）   |          |                              |
| 平均在院日数（2023年度）  | 11.3  | 日        |                              |
| 外来のべ患者数（2023年度） | 266,371   | 人        | 入院のべ患者数（2023年度）<br>180,619 人 |
| 外来化学療法の実施       | ○   | 放射線治療の実施 | ○                            |
| 施設種別            | <input type="checkbox"/> 国のがん診療連携拠点病院<br><input type="checkbox"/> 都道府県がん診療連携拠点病院<br><input checked="" type="checkbox"/> 地域がん診療連携拠点病院<br><input type="checkbox"/> 地域がん診療病院<br><input type="checkbox"/> 千葉県がん診療連携協力病院<br><input type="checkbox"/> 小児がん連携病院<br><input type="checkbox"/> 高度先進医療機関 |          |                              |
| 院内がん登録担当部署      | 医務局診療情報管理室診療情報班   |          |                              |
| 登録実務者数（実人数）     | 3 名（内、初級認定者： 0 名 中級認定者： 3 名）  |          |                              |

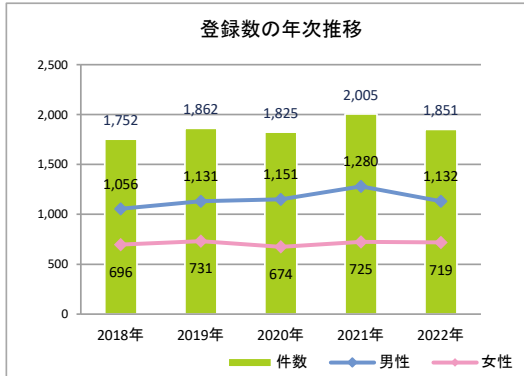
## 施設からのコメント

君津中央病院は、地域の基幹・中核病院として高度専門医療を担っています。がん医療もそのうちの一つで、当院に入院される方の約2割ががん疾患であり、2022年にはがんの手術を年間989件実施しました。当院は、国のがん医療の均てん化（全国どこにいても標準的な専門医療が受けられるよう、医療技術等の格差の是正を図ること）の理念の基に「地域がん診療連携拠点病院」としてがん診療の体制づくりに努めています。当院を受診される方は、君津保健医療圏（木更津市・君津市・富津市・袖ヶ浦市）にお住いの方がほとんどであり、その約半数が75歳以上の高齢者であることが特徴です。よって、地域のみなさまが安心して質の高い専門医療が受けられるように、特定のがんの部位に偏ることのないがんの診療体制を整え、診断、治療、そして緩和医療まで、あらゆる病期のがん診療に対応しています。また、地域のかかりつけ医や検診機関から多くの紹介をいただき、治療後のフォローアップについても地域の医療機関と連携して行っています。更なる高度専門治療が必要な場合には、大学病院やがん専門病院への紹介を行っています。

# 1. 年次推移、部位別登録数、診断時住所

## 1-1. 登録数の年次推移

| 診断年           | 2018年 |         | 2019年 |         | 2020年 |         | 2021年 |         | 2022年 |         |
|---------------|-------|---------|-------|---------|-------|---------|-------|---------|-------|---------|
|               | 件数    | (%)     | 件数    | (%)     | 件数    | (%)     | 件数    | (%)     | 件数    | (%)     |
| 【症例区分8,80を含む】 |       |         |       |         |       |         |       |         |       |         |
| 全体            | 1,775 |         | 1,878 |         | 1,863 |         | 2,053 |         | 1,864 |         |
| 男性            | 1,072 | (60.4%) | 1,140 | (60.7%) | 1,170 | (62.8%) | 1,308 | (63.7%) | 1,143 | (61.3%) |
| 女性            | 703   | (39.6%) | 738   | (39.3%) | 693   | (37.2%) | 745   | (36.3%) | 721   | (38.7%) |
| 全体            | 1,752 |         | 1,862 |         | 1,825 |         | 2,005 |         | 1,851 |         |
| 男性            | 1,056 | (60.3%) | 1,131 | (60.7%) | 1,151 | (63.1%) | 1,280 | (63.8%) | 1,132 | (61.2%) |
| 女性            | 696   | (39.7%) | 731   | (39.3%) | 674   | (36.9%) | 725   | (36.2%) | 719   | (38.8%) |



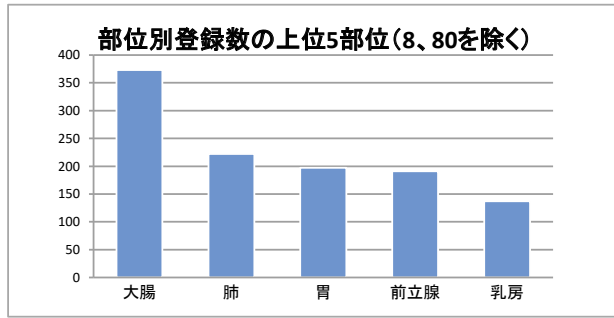
## 1-2. 登録数の年次推移(部位別)(8、80を除く)

| No | 診断年        | 2018年 |         | 2019年 |         | 2020年 |         | 2021年 |         | 2022年 |         |
|----|------------|-------|---------|-------|---------|-------|---------|-------|---------|-------|---------|
|    |            | 件数    | (%)     | 件数    | (%)     | 件数    | (%)     | 件数    | (%)     | 件数    | (%)     |
| 1  | 口腔・口唇      | 14    | (0.8%)  | 34    | (1.8%)  | 31    | (1.7%)  | 28    | (1.4%)  | 19    | (1.0%)  |
| 2  | 大唾液腺       | (1~3) | —       | (1~3) | —       | (1~3) | —       | (1~3) | —       | (4~6) | —       |
| 3  | 上咽頭        | (1~3) | —       | (1~3) | —       | 0     | —       | 0     | —       | (1~3) | —       |
| 4  | 中咽頭        | 11    | (0.6%)  | 13    | (0.7%)  | (7~9) | —       | (7~9) | —       | (7~9) | —       |
| 5  | 下咽頭        | 15    | (0.9%)  | (7~9) | —       | (7~9) | —       | 14    | (0.7%)  | (7~9) | —       |
| 6  | 食道         | 46    | (2.6%)  | 43    | (2.3%)  | 39    | (2.1%)  | 35    | (1.7%)  | 44    | (2.4%)  |
| 7  | 胃          | 226   | (12.9%) | 238   | (12.8%) | 184   | (10.1%) | 231   | (11.5%) | 197   | (10.6%) |
| 8  | 小腸         | 14    | (0.8%)  | (7~9) | —       | (4~6) | —       | (4~6) | —       | 12    | (0.6%)  |
| 9  | 結腸         | 203   | (11.6%) | 216   | (11.6%) | 228   | (12.5%) | 236   | (11.8%) | 244   | (13.2%) |
| 10 | 直腸         | 86    | (4.9%)  | 93    | (5.0%)  | 114   | (6.2%)  | 113   | (5.6%)  | 129   | (7.0%)  |
| 11 | 肛門・肛門管     | (1~3) | —       | 0     | —       | (4~6) | —       | (1~3) | —       | (1~3) | —       |
| 12 | 肝臓         | 73    | (4.2%)  | 52    | (2.8%)  | 59    | (3.2%)  | 84    | (4.2%)  | 71    | (3.8%)  |
| 13 | 胆嚢・胆管      | 52    | (3.0%)  | 48    | (2.6%)  | 39    | (2.1%)  | 41    | (2.0%)  | 47    | (2.5%)  |
| 14 | 膵臓         | 79    | (4.5%)  | 72    | (3.9%)  | 81    | (4.4%)  | 90    | (4.5%)  | 78    | (4.2%)  |
| 15 | 喉頭         | 10    | (0.6%)  | 14    | (0.8%)  | 15    | (0.8%)  | 14    | (0.7%)  | 14    | (0.8%)  |
| 16 | 肺          | 199   | (11.4%) | 220   | (11.8%) | 237   | (13.0%) | 232   | (11.6%) | 222   | (12.0%) |
| 17 | 骨・軟部       | (1~3) | —       | 0     | —       | (1~3) | —       | (1~3) | —       | (1~3) | —       |
| 18 | 皮膚(黒色腫を含む) | 66    | (3.8%)  | 72    | (3.9%)  | 79    | (4.3%)  | 73    | (3.6%)  | 56    | (3.0%)  |
| 19 | 乳房         | 127   | (7.2%)  | 151   | (8.1%)  | 118   | (6.5%)  | 180   | (9.0%)  | 137   | (7.4%)  |
| 20 | 膣・外陰       | (1~3) | —       | (1~3) | —       | (1~3) | —       | (1~3) | —       | (1~3) | —       |
| 21 | 子宮頸部       | 47    | (2.7%)  | 40    | (2.1%)  | 29    | (1.6%)  | 36    | (1.8%)  | 28    | (1.5%)  |
| 22 | 子宮体部       | 21    | (1.2%)  | 29    | (1.6%)  | 28    | (1.5%)  | 29    | (1.4%)  | 21    | (1.1%)  |
| 23 | 子宮         | 0     | —       | 0     | —       | 0     | —       | 0     | —       | 0     | —       |
| 24 | 卵巣         | 18    | (1.0%)  | 25    | (1.3%)  | 16    | (0.9%)  | 21    | (1.0%)  | 18    | (1.0%)  |
| 25 | 前立腺        | 145   | (8.3%)  | 176   | (9.5%)  | 175   | (9.6%)  | 216   | (10.8%) | 191   | (10.3%) |
| 26 | 精巣         | (1~3) | —       | (1~3) | —       | (1~3) | —       | (1~3) | —       | (4~6) | —       |
| 27 | 腎          | 42    | (2.4%)  | 24    | (1.3%)  | 32    | (1.8%)  | 37    | (1.8%)  | 40    | (2.2%)  |
| 28 | 膀胱         | 56    | (3.2%)  | 55    | (3.0%)  | 93    | (5.1%)  | 81    | (4.0%)  | 75    | (4.1%)  |
| 29 | 腎盂・尿管      | 13    | (0.7%)  | 27    | (1.5%)  | 19    | (1.0%)  | 24    | (1.2%)  | 19    | (1.0%)  |
| 30 | 脳・中枢神経系    | 29    | (1.7%)  | 18    | (1.0%)  | 24    | (1.3%)  | 22    | (1.1%)  | 25    | (1.4%)  |
| 31 | 甲状腺        | 19    | (1.1%)  | 25    | (1.3%)  | 19    | (1.0%)  | 19    | (0.9%)  | 17    | (0.9%)  |
| 32 | 悪性リンパ腫     | 51    | (2.9%)  | 65    | (3.5%)  | 43    | (2.4%)  | 43    | (2.1%)  | 43    | (2.3%)  |
| 33 | 多発性骨髄腫     | 15    | (0.9%)  | 14    | (0.8%)  | 16    | (0.9%)  | 17    | (0.8%)  | 12    | (0.6%)  |
| 34 | 白血病        | 10    | (0.6%)  | (7~9) | —       | 22    | (1.2%)  | 24    | (1.2%)  | (7~9) | —       |
| 35 | 他の造血器腫瘍    | 22    | (1.3%)  | 18    | (1.0%)  | (7~9) | —       | 15    | (0.7%)  | 18    | (1.0%)  |
| 36 | その他        | 30    | (1.7%)  | 48    | (2.6%)  | 39    | (2.1%)  | 27    | (1.3%)  | 31    | (1.7%)  |
|    | 合計         | 1,752 |         | 1,862 |         | 1,825 |         | 2,005 |         | 1,851 |         |



1-3. 部位別登録数の上位5部位(8、80を除く)

| 順位 | 2021年 |     | 2022年 |     |
|----|-------|-----|-------|-----|
|    | 部位名   | 件数  | 部位名   | 件数  |
| 1  | 大腸    | 349 | 大腸    | 373 |
| 2  | 肺     | 232 | 肺     | 222 |
| 3  | 胃     | 231 | 胃     | 197 |
| 4  | 前立腺   | 216 | 前立腺   | 191 |
| 5  | 乳房    | 180 | 乳房    | 137 |



1-4. 診断時住所別(8、80を除く)

| 医療圏    | 登録数   | 登録割合    |
|--------|-------|---------|
| 千葉     | (4~6) | -       |
| 東葛南部   | (4~6) | -       |
| 東葛北部   | (1~3) | -       |
| 印旛     | 0     | (0.0%)  |
| 香取海匝   | 0     | (0.0%)  |
| 山武長生夷隅 | (7~9) | -       |
| 安房     | 40    | (2.2%)  |
| 君津     | 1,750 | (94.5%) |
| 市原     | 24    | (1.3%)  |
| 茨城県    | 0     | (0.0%)  |
| 埼玉県    | (4~6) | -       |
| 東京都    | (4~6) | -       |
| 神奈川県   | (4~6) | -       |
| その他県外  | (4~6) | -       |

病院住所地の二次保健医療圏内の市区町村住所別

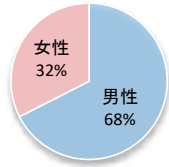
| 医療圏  | 登録数 |
|------|-----|
| 君津市  | 475 |
| 袖ヶ浦市 | 239 |
| 富津市  | 304 |
| 木更津市 | 732 |
|      |     |
|      |     |
|      |     |
|      |     |
|      |     |
|      |     |
|      |     |
|      |     |
|      |     |
|      |     |
|      |     |
|      |     |
|      |     |
|      |     |
|      |     |
|      |     |
|      |     |
|      |     |
|      |     |



## 2-1. 部位別:胃

### 1. 登録数と男女割合

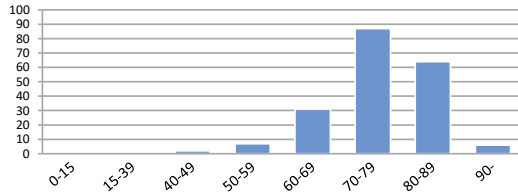
| 登録数 |     |
|-----|-----|
| 全体  | 197 |
| 男性  | 133 |
| 女性  | 64  |



当院全登録数に占める胃がんの割合 **10.6%**

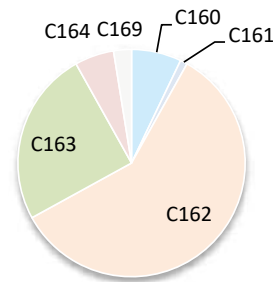
### 2. 年齢

平均 **75.5 歳** 中央値 **76.0 歳**



### 3. 詳細部位別登録数

| 局在コード | 部位名  | 登録数   | 局在コード | 部位名   | 登録数   |
|-------|------|-------|-------|-------|-------|
| C16.0 | 噴門   | 14    | C16.5 | 胃小彎   | 0     |
| C16.1 | 胃底部  | (1~3) | C16.6 | 胃大彎   | 0     |
| C16.2 | 胃体部  | 116   | C16.8 | 胃の境界部 | 0     |
| C16.3 | 胃前庭部 | 49    | C16.9 | 胃NOS  | (4~6) |
| C16.4 | 幽門   | 11    |       |       |       |



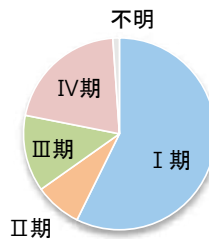
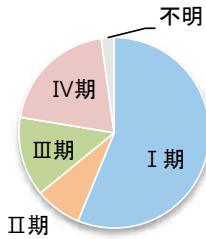
### 4. UICC TNM ステージ別登録 <症例区分20~31(自施設責任症例)、病期分類対象のみ>

#### 治療前ステージ

| 2022年 | 0期 | I期  | II期 | III期 | IV期 | 不明    | 合計  |
|-------|----|-----|-----|------|-----|-------|-----|
| 件数    |    | 100 | 14  | 24   | 36  | (4~6) | 178 |
| 割合    |    | 56% | 8%  | 14%  | 20% | -     |     |

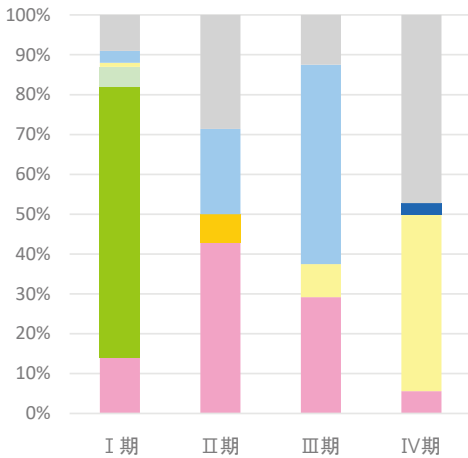
#### 総合ステージ

| 2022年 | 0期 | I期  | II期 | III期 | IV期 | 不明    | 合計  |
|-------|----|-----|-----|------|-----|-------|-----|
| 件数    |    | 102 | 14  | 23   | 37  | (1~3) | 178 |
| 割合    |    | 57% | 8%  | 13%  | 21% | -     |     |

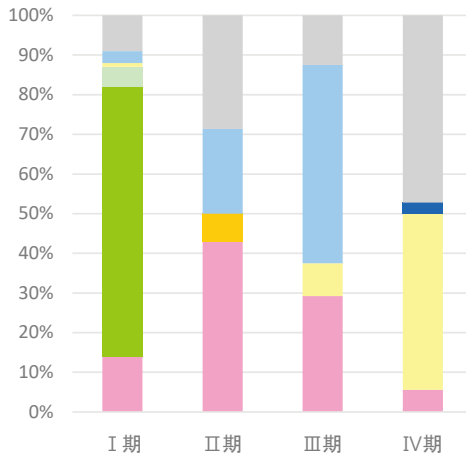


### 5. UICC TNM ステージ別 治療割合 <症例区分20~31(自施設責任症例)、病期分類対象のみ>

#### 治療前ステージ



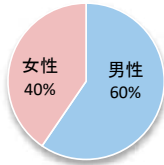
#### 総合ステージ



## 2-2. 部位別:大腸

### 1. 登録数と男女割合

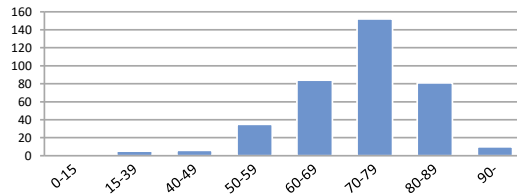
| 登録数 |     |
|-----|-----|
| 全体  | 373 |
| 男性  | 222 |
| 女性  | 151 |



当院全登録数に占める大腸がんの割合 **20.2%**

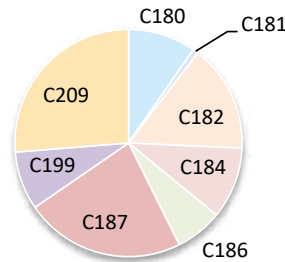
### 2. 年齢

平均 **71.8 歳** 中央値 **73.0 歳**



### 3. 詳細部位別登録数

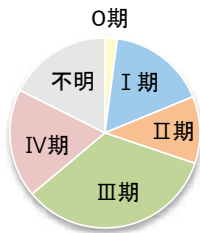
| 局在コード | 部位名  | 登録数   | 局在コード | 部位名    | 登録数 |
|-------|------|-------|-------|--------|-----|
| C18.0 | 盲腸   | 36    | C18.6 | 下行結腸   | 25  |
| C18.1 | 虫垂   | (1~3) | C18.7 | S状結腸   | 85  |
| C18.2 | 上行結腸 | 57    | C18.8 | 結腸境界部  | 0   |
| C18.3 | 右結腸曲 | 0     | C18.9 | 結腸NOS  | 0   |
| C18.4 | 横行結腸 | 38    | C19.9 | 直腸結腸移行 | 31  |
| C18.5 | 左結腸曲 | 0     | C20.9 | 直腸     | 98  |



### 4. UICC TNM ステージ別登録 <症例区分20~31(自施設責任症例)、病期分類対象のみ>

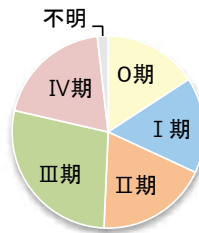
#### 治療前ステージ

| 2022年 | 0期    | I期  | II期 | III期 | IV期 | 不明  | 合計  |
|-------|-------|-----|-----|------|-----|-----|-----|
| 件数    | (7~9) | 57  | 39  | 115  | 63  | 60  | 341 |
| 割合    | -     | 17% | 11% | 34%  | 19% | 18% |     |



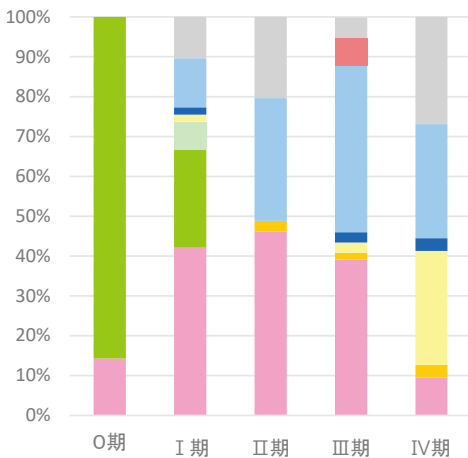
#### 総合ステージ

| 2022年 | 0期  | I期  | II期 | III期 | IV期 | 不明    | 合計  |
|-------|-----|-----|-----|------|-----|-------|-----|
| 件数    | 54  | 55  | 64  | 95   | 67  | (4~6) | 341 |
| 割合    | 16% | 16% | 19% | 28%  | 20% | -     |     |

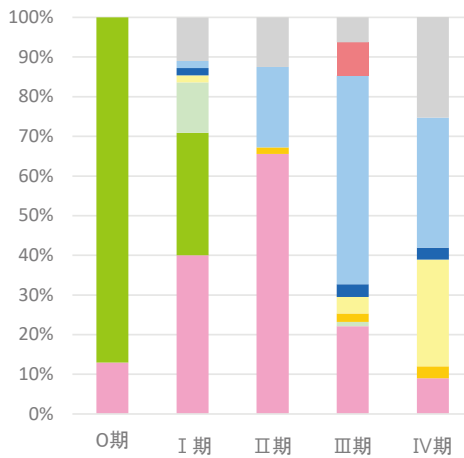


### 5. UICC TNM ステージ別 治療割合 <症例区分20~31(自施設責任症例)、病期分類対象のみ>

#### 治療前ステージ



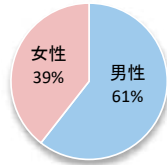
#### 総合ステージ



## 2-3. 部位別:肝臓

### 1. 登録数と男女割合

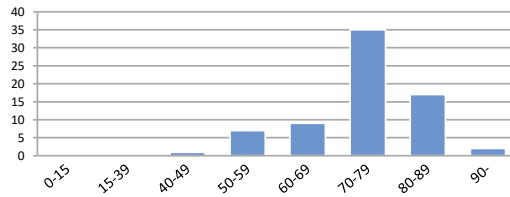
| 登録数 |    |
|-----|----|
| 全体  | 71 |
| 男性  | 43 |
| 女性  | 28 |



当院全登録数に占める肝がんの割合 **3.8%**

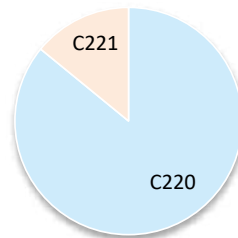
### 2. 年齢

平均 **73.4 歳** 中央値 **74.0 歳**



### 3. 詳細部位別登録数

| 局在コード | 部位名  | 登録数 |
|-------|------|-----|
| C22.0 | 肝    | 61  |
| C22.1 | 肝内胆管 | 10  |



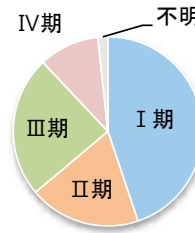
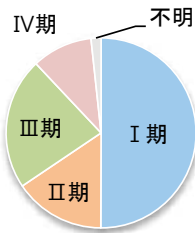
### 4. UICC TNM ステージ別登録 肝細胞がん<症例区分20~31(自施設責任症例)、病期分類対象のみ>

#### 治療前ステージ

| 2022年 | 0期 | I期       | II期      | III期  | IV期 | 不明 | 合計 |
|-------|----|----------|----------|-------|-----|----|----|
| 件数    |    | 29 (7~9) | 13 (4~6) | (1~3) | 58  |    |    |
| 割合    |    | 50%      | —        | 22%   | —   | —  |    |

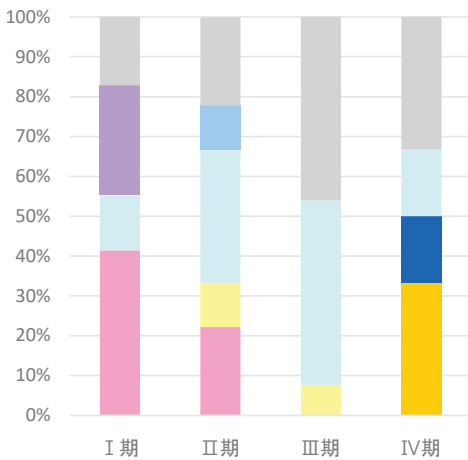
#### 総合ステージ

| 2022年 | 0期 | I期  | II期 | III期     | IV期   | 不明 | 合計 |
|-------|----|-----|-----|----------|-------|----|----|
| 件数    |    | 26  | 11  | 14 (4~6) | (1~3) | 58 |    |
| 割合    |    | 45% | 19% | 24%      | —     | —  |    |

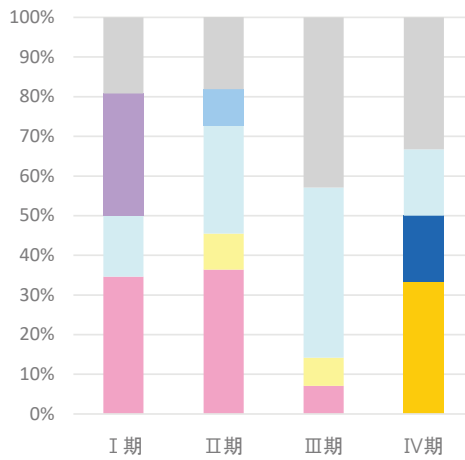


### 5. UICC TNM ステージ別 治療割合 肝細胞がん<症例区分20~31(自施設責任症例)、病期分類対象のみ>

#### 治療前ステージ



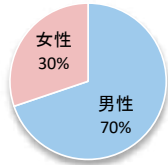
#### 総合ステージ



## 2-4. 部位別:肺

### 1. 登録数と男女割合

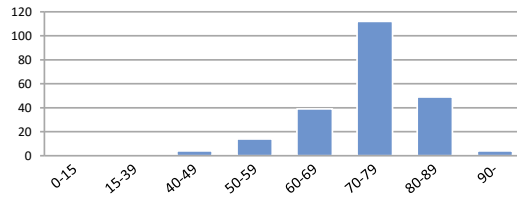
| 登録数 |     |
|-----|-----|
| 全体  | 222 |
| 男性  | 155 |
| 女性  | 67  |



当院全登録数に占める肺がんの割合 **12.0%**

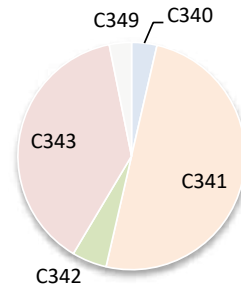
### 2. 年齢

平均 **73.3 歳** 中央値 **74.0 歳**



### 3. 詳細部位別登録数

| 局在コード | 部位名  | 登録数   | 局在コード | 部位名  | 登録数   |
|-------|------|-------|-------|------|-------|
| C33.9 | 気管   | 0     | C34.8 | 肺境界部 | 0     |
| C34.0 | 主気管支 | (7~9) | C34.9 | 肺NOS | (7~9) |
| C34.1 | 上葉   | 111   |       |      |       |
| C34.2 | 中葉   | 11    |       |      |       |
| C34.3 | 下葉   | 85    |       |      |       |



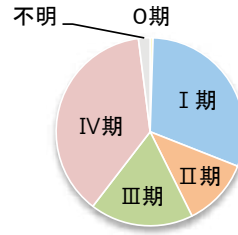
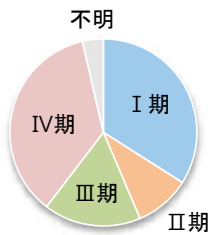
### 4. UICC TNM ステージ別登録 非小細胞がん<症例区分20~31(自施設責任症例)、病期分類対象のみ>

#### 治療前ステージ

| 2022年 | 0期 | I期  | II期 | III期 | IV期 | 不明    | 合計  |
|-------|----|-----|-----|------|-----|-------|-----|
| 件数    | 0  | 67  | 19  | 33   | 71  | (7~9) | 197 |
| 割合    | 0% | 34% | 10% | 17%  | 36% | -     |     |

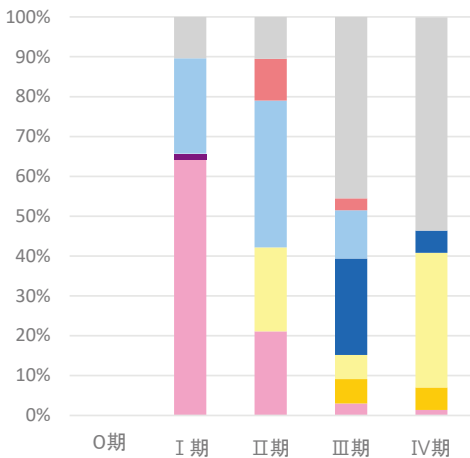
#### 総合ステージ

| 2022年 | 0期    | I期  | II期 | III期 | IV期 | 不明    | 合計  |
|-------|-------|-----|-----|------|-----|-------|-----|
| 件数    | (1~3) | 60  | 23  | 35   | 74  | (4~6) | 197 |
| 割合    | -     | 31% | 12% | 18%  | 38% | -     |     |

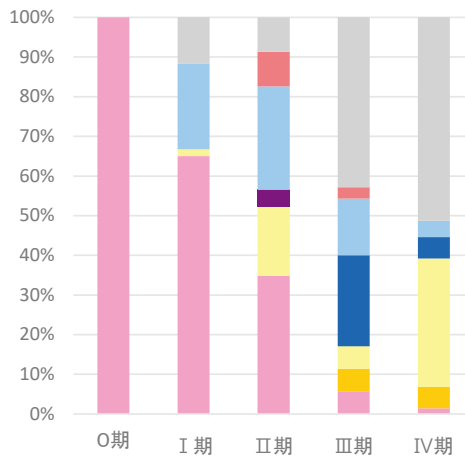


### 5. UICC TNM ステージ別 治療割合 非小細胞がん<症例区分20~31(自施設責任症例)、病期分類対象のみ>

#### 治療前ステージ



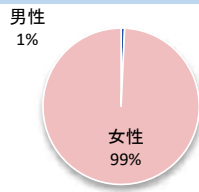
#### 総合ステージ



## 2-5. 部位別:乳房

### 1. 登録数と男女割合

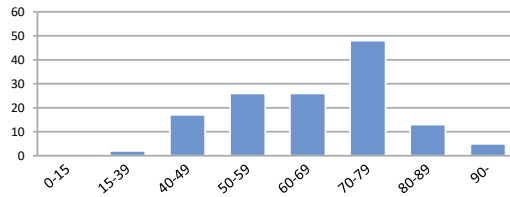
| 登録数 |       |
|-----|-------|
| 全体  | 137   |
| 男性  | (1~3) |
| 女性  | 136   |



当院全登録数に占める乳がんの割合 **7.4%**

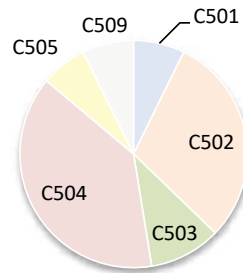
### 2. 年齢

平均 **66.1 歳** 中央値 **68.0 歳**



### 3. 詳細部位別登録数

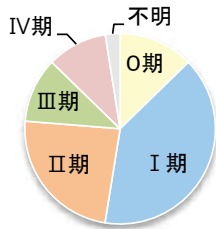
| 局在コード | 部位名     | 登録数 | 局在コード | 部位名     | 登録数   |
|-------|---------|-----|-------|---------|-------|
| C50.0 | 乳頭      | 0   | C50.5 | 下外側4分の1 | (7~9) |
| C50.1 | 中央部     | 10  | C50.6 | 腋窩尾部    | 0     |
| C50.2 | 上内側4分の1 | 41  | C50.8 | 乳房境界部   | 0     |
| C50.3 | 下内側4分の1 | 14  | C50.9 | 乳房NOS   | 10    |
| C50.4 | 上外側4分の1 | 53  |       |         |       |



### 4. UICC TNM ステージ別登録 <症例区分20~31(自施設責任症例)、病期分類対象のみ>

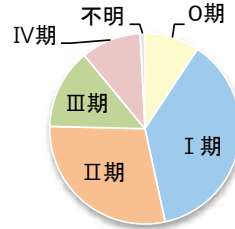
#### 治療前ステージ

| 2022年 | 0期  | I期  | II期 | III期 | IV期 | 不明    | 合計  |
|-------|-----|-----|-----|------|-----|-------|-----|
| 件数    | 15  | 47  | 28  | 13   | 12  | (1~3) | 118 |
| 割合    | 13% | 40% | 24% | 11%  | 10% | -     |     |



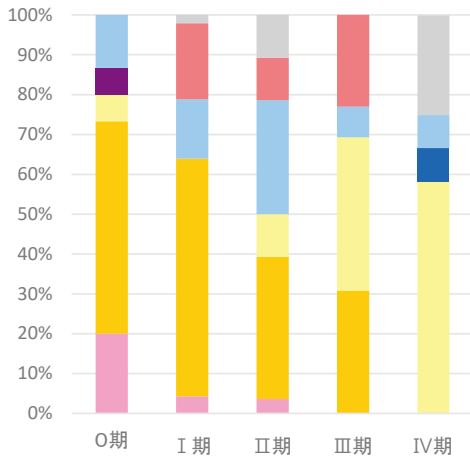
#### 総合ステージ

| 2022年 | 0期 | I期  | II期 | III期 | IV期 | 不明    | 合計  |
|-------|----|-----|-----|------|-----|-------|-----|
| 件数    | 11 | 44  | 34  | 16   | 12  | (1~3) | 118 |
| 割合    | 9% | 37% | 29% | 14%  | 10% | -     |     |

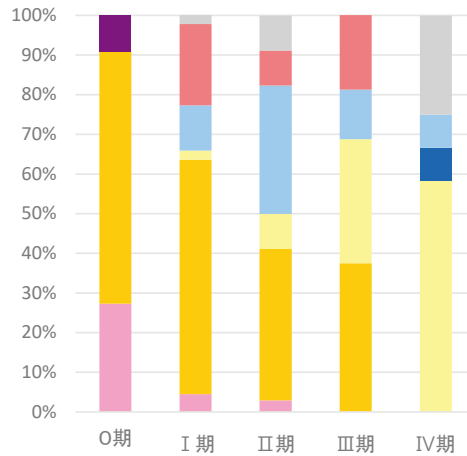


### 5. UICC TNM ステージ別 治療割合 <症例区分20~31(自施設責任症例)、病期分類対象のみ>

#### 治療前ステージ



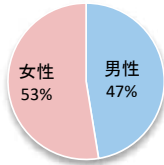
#### 総合ステージ



## 2-6. 部位別：膵臓

### 1. 登録数と男女割合

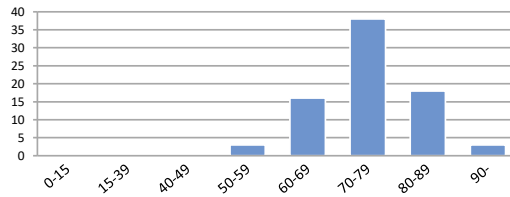
| 登録数 |    |
|-----|----|
| 全体  | 78 |
| 男性  | 37 |
| 女性  | 41 |



当院全登録数に占める膵がんの割合 **4.2%**

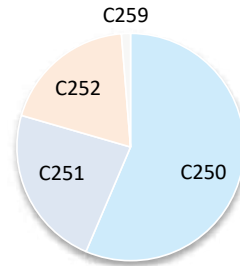
### 2. 年齢

平均 **74.7 歳** 中央値 **75.5 歳**



### 3. 詳細部位別登録数

| 局在コード | 部位名      | 登録数 | 局在コード | 部位名  | 登録数   |
|-------|----------|-----|-------|------|-------|
| C25.0 | 膵頭部      | 44  | C25.7 | 膵その他 | 0     |
| C25.1 | 膵体部      | 18  | C25.8 | 膵境界部 | 0     |
| C25.2 | 膵尾部      | 15  | C25.9 | 膵NOS | (1~3) |
| C25.3 | 膵管       | 0   |       |      |       |
| C25.4 | ランゲルハンス島 | 0   |       |      |       |



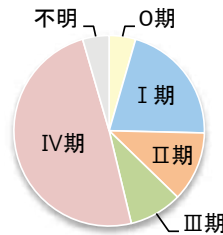
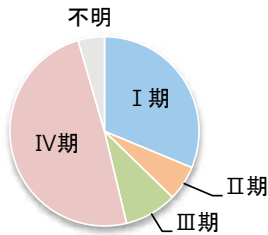
### 4. UICC TNM ステージ別登録 <症例区分20~31(自施設責任症例)、病期分類対象のみ>

#### 治療前ステージ

| 2022年 | 0期 | I期  | II期   | III期  | IV期 | 不明    | 合計 |
|-------|----|-----|-------|-------|-----|-------|----|
| 件数    | 0  | 21  | (4~6) | (4~6) | 33  | (1~3) | 67 |
| 割合    | 0% | 31% | -     | -     | 49% | -     |    |

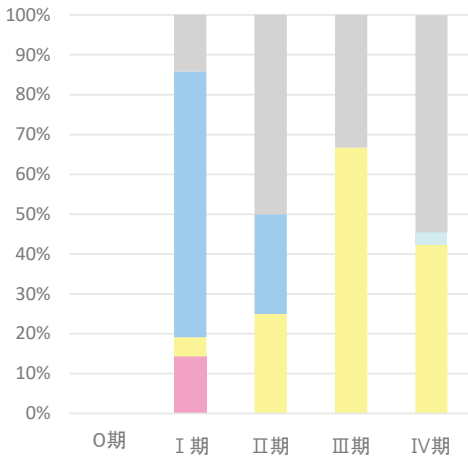
#### 総合ステージ

| 2022年 | 0期    | I期  | II期   | III期  | IV期 | 不明    | 合計 |
|-------|-------|-----|-------|-------|-----|-------|----|
| 件数    | (1~3) | 14  | (7~9) | (4~6) | 33  | (1~3) | 67 |
| 割合    | -     | 21% | -     | -     | 49% | -     |    |

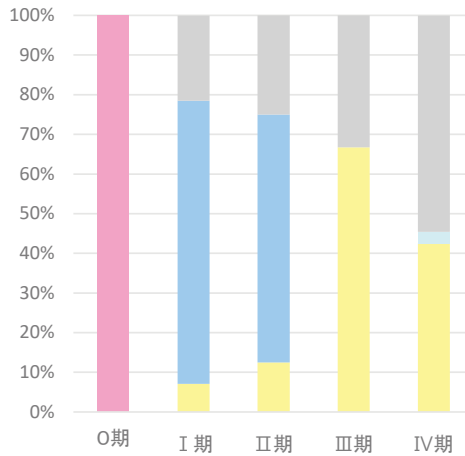


### 5. UICC TNM ステージ別 治療割合 <症例区分20~31(自施設責任症例)、病期分類対象のみ>

#### 治療前ステージ



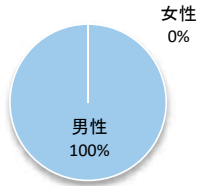
#### 総合ステージ



## 2-7. 部位別:前立腺

### 1. 登録数と男女割合

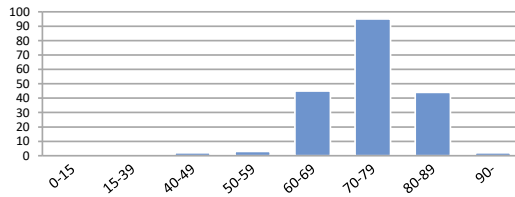
| 登録数 |     |
|-----|-----|
| 全体  | 191 |
| 男性  | 191 |
| 女性  | 0   |



当院全登録数に占める前立腺がんの割合 **10.3%**

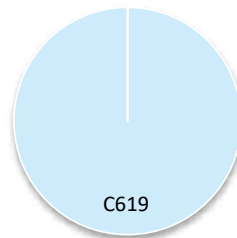
### 2. 年齢

平均 **74.1 歳** 中央値 **74.0 歳**



### 3. 詳細部位別登録数

| 局在コード | 部位名 | 登録数 |
|-------|-----|-----|
| C61.9 | 前立腺 | 191 |



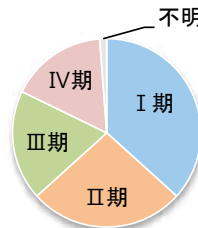
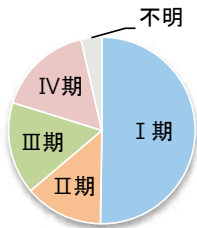
### 4. UICC TNM ステージ別登録 <症例区分20~31(自施設責任症例)、病期分類対象のみ>

#### 治療前ステージ

| 2022年 | 0期 | I期  | II期 | III期 | IV期 | 不明    | 合計  |
|-------|----|-----|-----|------|-----|-------|-----|
| 件数    |    | 85  | 23  | 27   | 28  | (4~6) | 169 |
| 割合    |    | 50% | 14% | 16%  | 17% | -     |     |

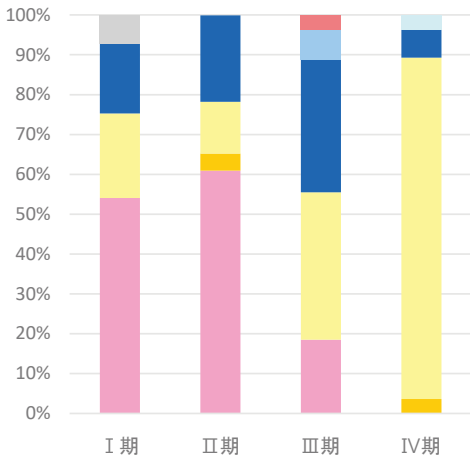
#### 総合ステージ

| 2022年 | 0期 | I期  | II期 | III期 | IV期 | 不明    | 合計  |
|-------|----|-----|-----|------|-----|-------|-----|
| 件数    |    | 62  | 45  | 32   | 28  | (1~3) | 169 |
| 割合    |    | 37% | 27% | 19%  | 17% | -     |     |

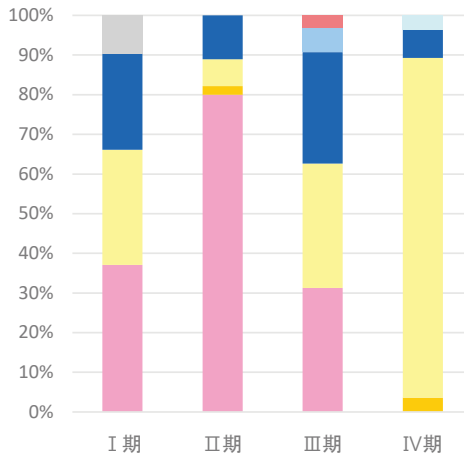


### 5. UICC TNM ステージ別 治療割合 <症例区分20~31(自施設責任症例)、病期分類対象のみ>

#### 治療前ステージ



#### 総合ステージ





医療機関名

## 成田赤十字病院

## 施設情報

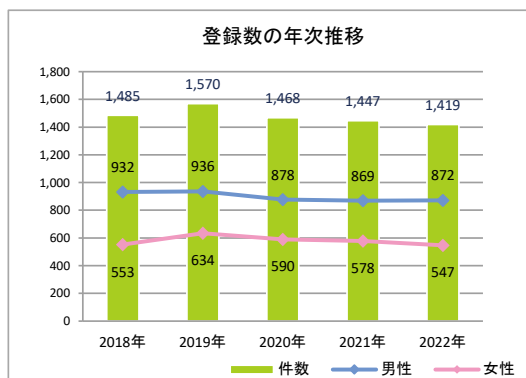
|                 |   |          |                              |
|-----------------|---|----------|------------------------------|
| 所在地             | 成田市飯田町90-1  |          |                              |
| 診療科             | 総合内科、消化器内科、循環器内科、腎臓内科、血液腫瘍科、腫瘍内科、呼吸器内科、糖尿病・内分泌代謝内科、リウマチ・アレルギー科、小児科、新生児科、小児血液腫瘍科、外科、乳腺外科、呼吸器外科、形成外科、整形外科、脳神経外科、心臓血管外科、脳神経内科、産婦人科、泌尿器科、眼科、耳鼻咽喉科、皮膚科、歯科・口腔外科、精神神経科、麻酔科、緩和医療科、放射線科、リハビリテーション科、救急・集中治療科、感染症科、国際診療科、病理部   |          |                              |
| 病床数             | 710 床（一般：653床、精神：50床、感染症：7床）  |          |                              |
| 平均在院日数（2023年度）  | 12.6  | 日        |                              |
| 外来のべ患者数（2023年度） | 269,797   | 人        | 入院のべ患者数（2023年度）<br>210,863 人 |
| 外来化学療法の実施       | ○   | 放射線治療の実施 | ○                            |
| 施設種別            | <input type="checkbox"/> 国のがん診療連携拠点病院<br><input type="checkbox"/> 都道府県がん診療連携拠点病院<br><input checked="" type="checkbox"/> 地域がん診療連携拠点病院<br><input type="checkbox"/> 地域がん診療病院<br><input type="checkbox"/> 千葉県がん診療連携協力病院<br><input type="checkbox"/> 小児がん連携病院<br><input type="checkbox"/> 高度先進医療機関 |          |                              |
| 院内がん登録担当部署      | 医療支援課   |          |                              |
| 登録実務者数（実人数）     | 2 名（内、初級認定者： 1 名 中級認定者： 1 名）  |          |                              |

## 施設からのコメント

# 1. 年次推移、部位別登録数、診断時住所

## 1-1. 登録数の年次推移

| 診断年           | 2018年 |         | 2019年 |         | 2020年 |         | 2021年 |         | 2022年 |         |
|---------------|-------|---------|-------|---------|-------|---------|-------|---------|-------|---------|
|               | 件数    | (%)     | 件数    | (%)     | 件数    | (%)     | 件数    | (%)     | 件数    | (%)     |
| 【症例区分8,80を含む】 |       |         |       |         |       |         |       |         |       |         |
| 全体            | 1,503 |         | 1,588 |         | 1,482 |         | 1,472 |         | 1,442 |         |
| 男性            | 939   | (62.5%) | 949   | (59.8%) | 888   | (59.9%) | 882   | (59.9%) | 891   | (61.8%) |
| 女性            | 564   | (37.5%) | 639   | (40.2%) | 594   | (40.1%) | 590   | (40.1%) | 551   | (38.2%) |
| 全体            | 1,485 |         | 1,570 |         | 1,468 |         | 1,447 |         | 1,419 |         |
| 男性            | 932   | (62.8%) | 936   | (59.6%) | 878   | (59.8%) | 869   | (60.1%) | 872   | (61.5%) |
| 女性            | 553   | (37.2%) | 634   | (40.4%) | 590   | (40.2%) | 578   | (39.9%) | 547   | (38.5%) |

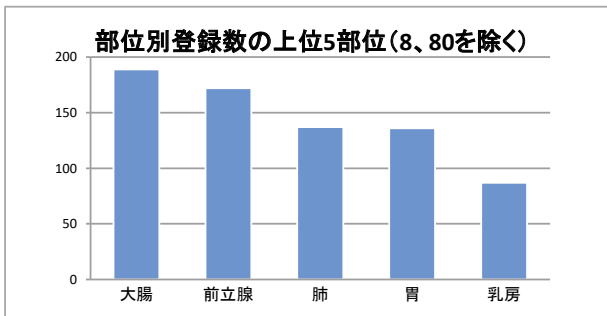


## 1-2. 登録数の年次推移(部位別)(8、80を除く)

| No | 診断年        | 2018年 |         | 2019年 |         | 2020年 |         | 2021年 |         | 2022年 |         |
|----|------------|-------|---------|-------|---------|-------|---------|-------|---------|-------|---------|
|    |            | 件数    | (%)     | 件数    | (%)     | 件数    | (%)     | 件数    | (%)     | 件数    | (%)     |
| 1  | 口腔・口唇      | 10    | (0.7%)  | 12    | (0.8%)  | 19    | (1.3%)  | 17    | (1.2%)  | 22    | (1.6%)  |
| 2  | 大唾液腺       | 0     | —       | (1~3) | —       | (1~3) | —       | (4~6) | —       | (7~9) | —       |
| 3  | 上咽頭        | (1~3) | —       | (1~3) | —       | (4~6) | —       | (1~3) | —       | (1~3) | —       |
| 4  | 中咽頭        | 15    | (1.0%)  | 11    | (0.7%)  | 21    | (1.4%)  | (7~9) | —       | 15    | (1.1%)  |
| 5  | 下咽頭        | 11    | (0.7%)  | 10    | (0.6%)  | 14    | (1.0%)  | (7~9) | —       | 11    | (0.8%)  |
| 6  | 食道         | 37    | (2.5%)  | 39    | (2.5%)  | 34    | (2.3%)  | 46    | (3.2%)  | 33    | (2.3%)  |
| 7  | 胃          | 172   | (11.6%) | 210   | (13.4%) | 128   | (8.7%)  | 135   | (9.3%)  | 136   | (9.6%)  |
| 8  | 小腸         | (1~3) | —       | (7~9) | —       | (1~3) | —       | (4~6) | —       | (4~6) | —       |
| 9  | 結腸         | 136   | (9.2%)  | 101   | (6.4%)  | 113   | (7.7%)  | 134   | (9.3%)  | 140   | (9.9%)  |
| 10 | 直腸         | 56    | (3.8%)  | 73    | (4.6%)  | 43    | (2.9%)  | 64    | (4.4%)  | 49    | (3.5%)  |
| 11 | 肛門・肛門管     | (1~3) | —       | 0     | —       | (1~3) | —       | (1~3) | —       | (1~3) | —       |
| 12 | 肝臓         | 29    | (2.0%)  | 44    | (2.8%)  | 32    | (2.2%)  | 28    | (1.9%)  | 34    | (2.4%)  |
| 13 | 胆嚢・胆管      | 34    | (2.3%)  | 21    | (1.3%)  | 36    | (2.5%)  | 21    | (1.5%)  | 22    | (1.6%)  |
| 14 | 膵臓         | 48    | (3.2%)  | 45    | (2.9%)  | 45    | (3.1%)  | 50    | (3.5%)  | 44    | (3.1%)  |
| 15 | 喉頭         | 14    | (0.9%)  | 22    | (1.4%)  | 17    | (1.2%)  | 14    | (1.0%)  | (7~9) | —       |
| 16 | 肺          | 139   | (9.4%)  | 148   | (9.4%)  | 131   | (8.9%)  | 141   | (9.7%)  | 137   | (9.7%)  |
| 17 | 骨・軟部       | 0     | —       | (1~3) | —       | (1~3) | —       | (1~3) | —       | 0     | —       |
| 18 | 皮膚(黒色腫を含む) | 34    | (2.3%)  | 26    | (1.7%)  | 29    | (2.0%)  | 37    | (2.6%)  | 20    | (1.4%)  |
| 19 | 乳房         | 128   | (8.6%)  | 134   | (8.5%)  | 112   | (7.6%)  | 83    | (5.7%)  | 87    | (6.1%)  |
| 20 | 膣・外陰       | (1~3) | —       | 0     | —       | 0     | —       | (1~3) | —       | (1~3) | —       |
| 21 | 子宮頸部       | 38    | (2.6%)  | 70    | (4.5%)  | 49    | (3.3%)  | 46    | (3.2%)  | 44    | (3.1%)  |
| 22 | 子宮体部       | 26    | (1.8%)  | 27    | (1.7%)  | 41    | (2.8%)  | 31    | (2.1%)  | 30    | (2.1%)  |
| 23 | 子宮         | (1~3) | —       | 0     | —       | 0     | —       | 0     | —       | 0     | —       |
| 24 | 卵巣         | 13    | (0.9%)  | 17    | (1.1%)  | 22    | (1.5%)  | 18    | (1.2%)  | 15    | (1.1%)  |
| 25 | 前立腺        | 170   | (11.4%) | 146   | (9.3%)  | 168   | (11.4%) | 167   | (11.5%) | 172   | (12.1%) |
| 26 | 精巣         | (1~3) | —       | (4~6) | —       | (1~3) | —       | (1~3) | —       | (1~3) | —       |
| 27 | 腎          | 23    | (1.5%)  | 26    | (1.7%)  | 31    | (2.1%)  | 19    | (1.3%)  | 22    | (1.6%)  |
| 28 | 膀胱         | 72    | (4.8%)  | 72    | (4.6%)  | 95    | (6.5%)  | 88    | (6.1%)  | 58    | (4.1%)  |
| 29 | 腎盂・尿管      | 12    | (0.8%)  | (7~9) | —       | 18    | (1.2%)  | 10    | (0.7%)  | 15    | (1.1%)  |
| 30 | 脳・中枢神経系    | 16    | (1.1%)  | 21    | (1.3%)  | 18    | (1.2%)  | 23    | (1.6%)  | 30    | (2.1%)  |
| 31 | 甲状腺        | 20    | (1.3%)  | 22    | (1.4%)  | 23    | (1.6%)  | 23    | (1.6%)  | 26    | (1.8%)  |
| 32 | 悪性リンパ腫     | 83    | (5.6%)  | 92    | (5.9%)  | 74    | (5.0%)  | 75    | (5.2%)  | 81    | (5.7%)  |
| 33 | 多発性骨髄腫     | 22    | (1.5%)  | 30    | (1.9%)  | 24    | (1.6%)  | 15    | (1.0%)  | 21    | (1.5%)  |
| 34 | 白血病        | 73    | (4.9%)  | 59    | (3.8%)  | 58    | (4.0%)  | 62    | (4.3%)  | 79    | (5.6%)  |
| 35 | 他の造血器腫瘍    | 26    | (1.8%)  | 35    | (2.2%)  | 28    | (1.9%)  | 33    | (2.3%)  | 24    | (1.7%)  |
| 36 | その他        | 18    | (1.2%)  | 28    | (1.8%)  | 30    | (2.0%)  | 32    | (2.2%)  | 22    | (1.6%)  |
|    | 合計         | 1,485 |         | 1,570 |         | 1,468 |         | 1,447 |         | 1,419 |         |

1-3. 部位別登録数の上位5部位(8、80を除く)

| 順位 | 2021年 |     | 2022年 |     |
|----|-------|-----|-------|-----|
|    | 部位名   | 件数  | 部位名   | 件数  |
| 1  | 大腸    | 198 | 大腸    | 189 |
| 2  | 前立腺   | 167 | 前立腺   | 172 |
| 3  | 肺     | 141 | 肺     | 137 |
| 4  | 胃     | 135 | 胃     | 136 |
| 5  | 膀胱    | 88  | 乳房    | 87  |



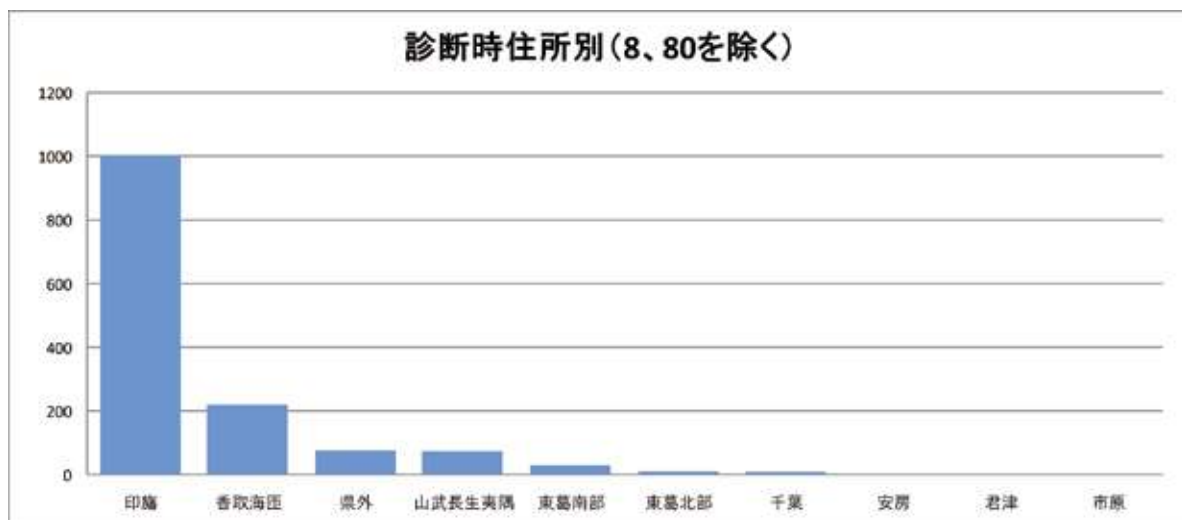
1-4. 診断時住所別(8、80を除く)

| 医療圏    | 登録数   | 登録割合    |
|--------|-------|---------|
| 千葉     | (7~9) | —       |
| 東葛南部   | 29    | (2.0%)  |
| 東葛北部   | 11    | (0.8%)  |
| 印旛     | 1,001 | (70.5%) |
| 香取海匝   | 220   | (15.5%) |
| 山武長生夷隅 | 73    | (5.1%)  |
| 安房     | 0     | (0.0%)  |
| 君津     | 0     | (0.0%)  |
| 市原     | 0     | (0.0%)  |
| 茨城県    | 66    | (4.7%)  |
| 埼玉県    | 0     | (0.0%)  |
| 東京都    | (4~6) | —       |
| 神奈川県   | (1~3) | —       |
| その他県外  | (4~6) | —       |

病院住所地の二次保健医療圏内の市区町村住所別

| 医療圏     | 登録数   |
|---------|-------|
| 印西市     | 42    |
| 印旛郡栄町   | 73    |
| 印旛郡酒々井町 | 61    |
| 佐倉市     | 73    |
| 四街道市    | 20    |
| 成田市     | 447   |
| 白井市     | (4~6) |
| 八街市     | 159   |
| 富里市     | 121   |
|         |       |
|         |       |
|         |       |
|         |       |
|         |       |
|         |       |
|         |       |
|         |       |
|         |       |
|         |       |

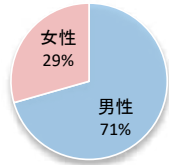
診断時住所別(8、80を除く)



## 2-1. 部位別:胃

### 1. 登録数と男女割合

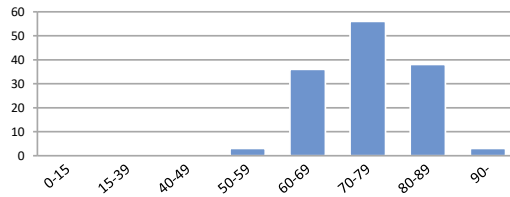
| 登録数 |     |
|-----|-----|
| 全体  | 136 |
| 男性  | 96  |
| 女性  | 40  |



当院全登録数に占める胃がんの割合 **9.6%**

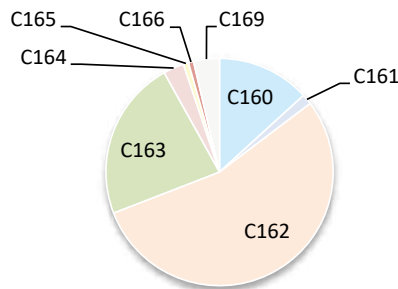
### 2. 年齢

平均 **74.4 歳** 中央値 **75.0 歳**



### 3. 詳細部位別登録数

| 局在コード | 部位名  | 登録数   | 局在コード | 部位名   | 登録数   |
|-------|------|-------|-------|-------|-------|
| C16.0 | 噴門   | 18    | C16.5 | 胃小彎   | (1~3) |
| C16.1 | 胃底部  | (1~3) | C16.6 | 胃大彎   | (1~3) |
| C16.2 | 胃体部  | 74    | C16.8 | 胃の境界部 | 0     |
| C16.3 | 胃前庭部 | 31    | C16.9 | 胃NOS  | (4~6) |
| C16.4 | 幽門   | (4~6) |       |       |       |



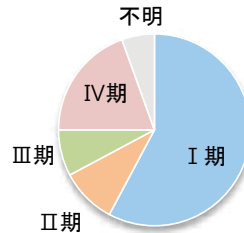
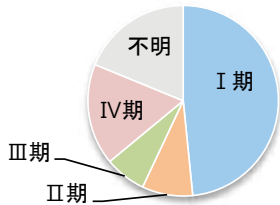
### 4. UICC TNM ステージ別登録 <症例区分20~31(自施設責任症例)、病期分類対象のみ>

#### 治療前ステージ

| 2022年 | 0期 | I期  | II期 | III期  | IV期 | 不明  | 合計  |
|-------|----|-----|-----|-------|-----|-----|-----|
| 件数    |    | 62  | 11  | (7~9) | 22  | 24  | 128 |
| 割合    |    | 48% | 9%  | —     | 17% | 19% |     |

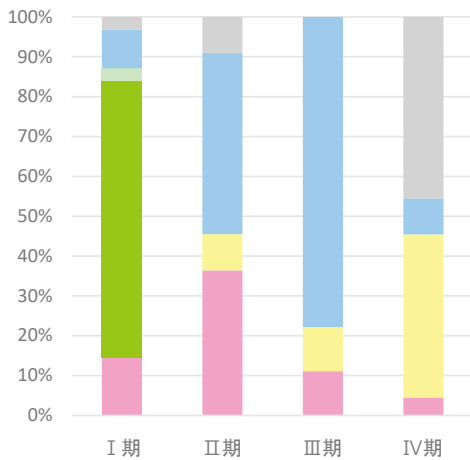
#### 総合ステージ

| 2022年 | 0期 | I期  | II期 | III期 | IV期 | 不明    | 合計  |
|-------|----|-----|-----|------|-----|-------|-----|
| 件数    |    | 74  | 12  | 10   | 25  | (7~9) | 128 |
| 割合    |    | 58% | 9%  | 8%   | 20% | —     |     |

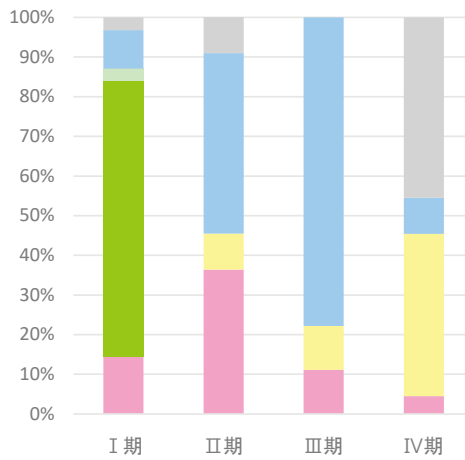


### 5. UICC TNM ステージ別 治療割合 <症例区分20~31(自施設責任症例)、病期分類対象のみ>

#### 治療前ステージ



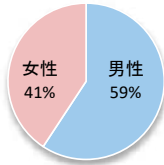
#### 総合ステージ



## 2-2. 部位別:大腸

### 1. 登録数と男女割合

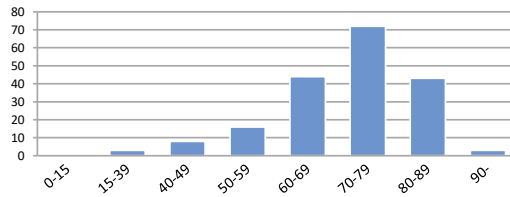
| 登録数 |     |
|-----|-----|
| 全体  | 189 |
| 男性  | 112 |
| 女性  | 77  |



当院全登録数に占める大腸がんの割合 **13.3%**

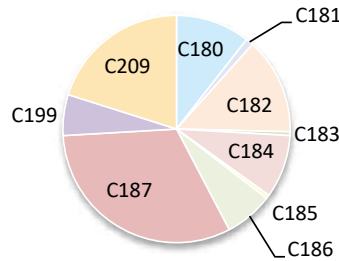
### 2. 年齢

平均 **70.9 歳** 中央値 **72.0 歳**



### 3. 詳細部位別登録数

| 局在コード | 部位名  | 登録数   | 局在コード | 部位名    | 登録数 |
|-------|------|-------|-------|--------|-----|
| C18.0 | 盲腸   | 20    | C18.6 | 下行結腸   | 13  |
| C18.1 | 虫垂   | (1~3) | C18.7 | S状結腸   | 60  |
| C18.2 | 上行結腸 | 26    | C18.8 | 結腸境界部  | 0   |
| C18.3 | 右結腸曲 | (1~3) | C18.9 | 結腸NOS  | 0   |
| C18.4 | 横行結腸 | 17    | C19.9 | 直腸結腸移行 | 11  |
| C18.5 | 左結腸曲 | (1~3) | C20.9 | 直腸     | 38  |



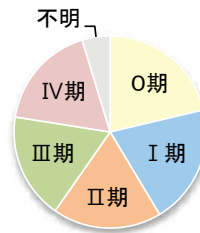
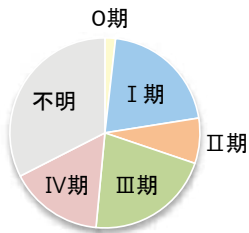
### 4. UICC TNM ステージ別登録 <症例区分20~31(自施設責任症例)、病期分類対象のみ>

#### 治療前ステージ

| 2022年 | 0期    | I期  | II期 | III期 | IV期 | 不明  | 合計  |
|-------|-------|-----|-----|------|-----|-----|-----|
| 件数    | (1~3) | 35  | 13  | 36   | 27  | 55  | 169 |
| 割合    | —     | 21% | 8%  | 21%  | 16% | 33% |     |

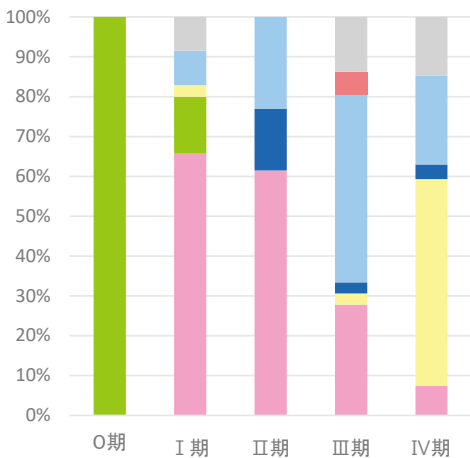
#### 総合ステージ

| 2022年 | 0期  | I期  | II期 | III期 | IV期 | 不明    | 合計  |
|-------|-----|-----|-----|------|-----|-------|-----|
| 件数    | 36  | 34  | 31  | 30   | 30  | (7~9) | 169 |
| 割合    | 21% | 20% | 18% | 18%  | 18% | —     |     |

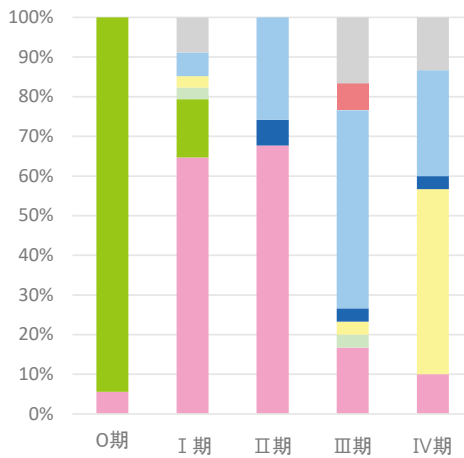


### 5. UICC TNM ステージ別 治療割合 <症例区分20~31(自施設責任症例)、病期分類対象のみ>

#### 治療前ステージ



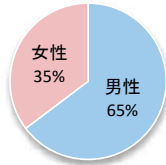
#### 総合ステージ



## 2-3. 部位別:肝臓

### 1. 登録数と男女割合

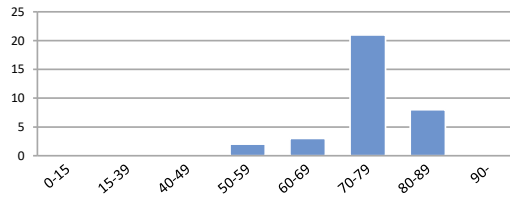
| 登録数 |    |
|-----|----|
| 全体  | 34 |
| 男性  | 22 |
| 女性  | 12 |



当院全登録数に占める肝がんの割合 **2.4%**

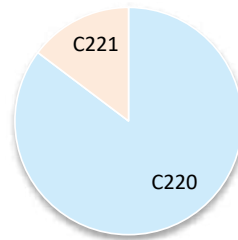
### 2. 年齢

平均 **74.9 歳** 中央値 **75.5 歳**



### 3. 詳細部位別登録数

| 局在コード | 部位名  | 登録数   |
|-------|------|-------|
| C22.0 | 肝    | 29    |
| C22.1 | 肝内胆管 | (4~6) |



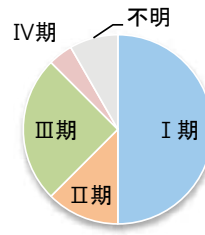
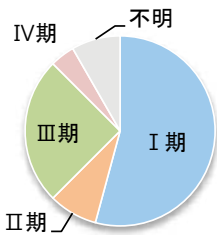
### 4. UICC TNM ステージ別登録 肝細胞がん<症例区分20~31(自施設責任症例)、病期分類対象のみ>

#### 治療前ステージ

| 2022年 | 0期 | I期  | II期   | III期  | IV期   | 不明    | 合計 |
|-------|----|-----|-------|-------|-------|-------|----|
| 件数    |    | 13  | (1~3) | (4~6) | (1~3) | (1~3) | 24 |
| 割合    |    | 54% | -     | -     | -     | -     |    |

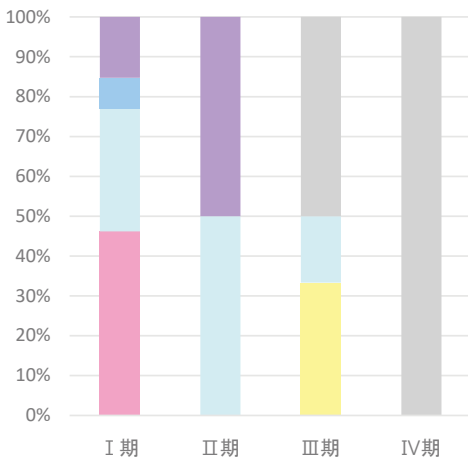
#### 総合ステージ

| 2022年 | 0期 | I期  | II期   | III期  | IV期   | 不明    | 合計 |
|-------|----|-----|-------|-------|-------|-------|----|
| 件数    |    | 12  | (1~3) | (4~6) | (1~3) | (1~3) | 24 |
| 割合    |    | 50% | -     | -     | -     | -     |    |

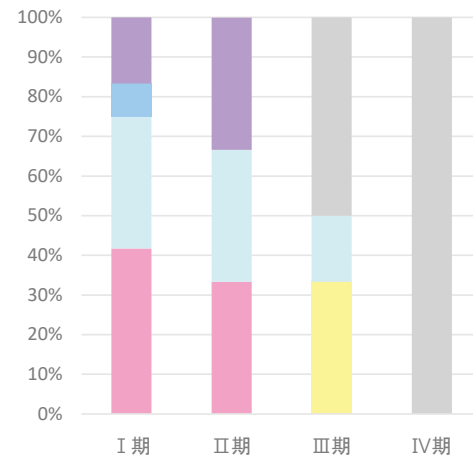


### 5. UICC TNM ステージ別 治療割合 肝細胞がん<症例区分20~31(自施設責任症例)、病期分類対象のみ>

#### 治療前ステージ



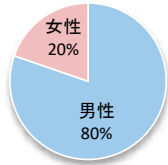
#### 総合ステージ



## 2-4. 部位別:肺

### 1. 登録数と男女割合

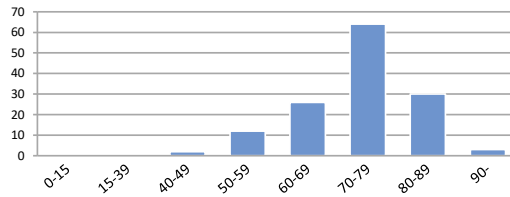
| 登録数 |     |
|-----|-----|
| 全体  | 137 |
| 男性  | 110 |
| 女性  | 27  |



当院全登録数に占める肺がんの割合 **9.7%**

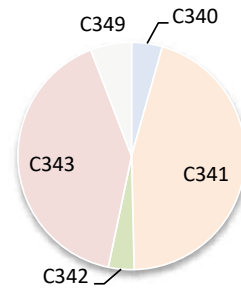
### 2. 年齢

平均 **73.2 歳** 中央値 **74.0 歳**



### 3. 詳細部位別登録数

| 局在コード | 部位名  | 登録数   | 局在コード | 部位名  | 登録数   |
|-------|------|-------|-------|------|-------|
| C33.9 | 気管   | 0     | C34.8 | 肺境界部 | 0     |
| C34.0 | 主気管支 | (4~6) | C34.9 | 肺NOS | (7~9) |
| C34.1 | 上葉   | 62    |       |      |       |
| C34.2 | 中葉   | (4~6) |       |      |       |
| C34.3 | 下葉   | 56    |       |      |       |



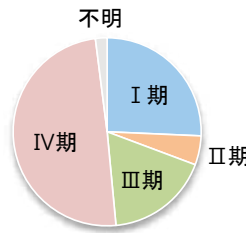
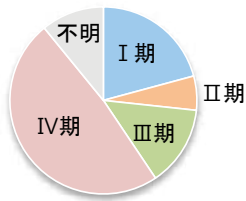
### 4. UICC TNM ステージ別登録 非小細胞がん<症例区分20~31(自施設責任症例)、病期分類対象のみ>

#### 治療前ステージ

| 2022年 | 0期 | I期  | II期   | III期 | IV期 | 不明  | 合計  |
|-------|----|-----|-------|------|-----|-----|-----|
| 件数    | 0  | 21  | (4~6) | 14   | 49  | 11  | 101 |
| 割合    | 0% | 21% | -     | 14%  | 49% | 11% |     |

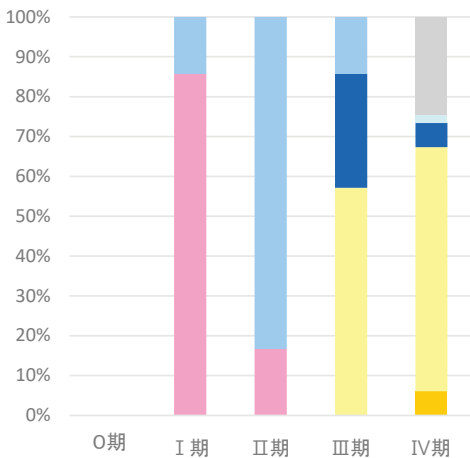
#### 総合ステージ

| 2022年 | 0期 | I期  | II期   | III期 | IV期 | 不明    | 合計  |
|-------|----|-----|-------|------|-----|-------|-----|
| 件数    | 0  | 26  | (4~6) | 18   | 50  | (1~3) | 101 |
| 割合    | 0% | 26% | -     | 18%  | 50% | -     |     |

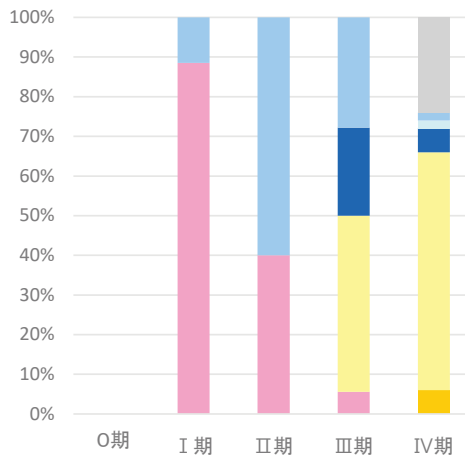


### 5. UICC TNM ステージ別 治療割合 非小細胞がん<症例区分20~31(自施設責任症例)、病期分類対象のみ>

#### 治療前ステージ



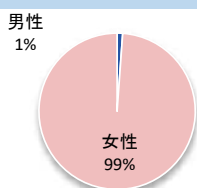
#### 総合ステージ



## 2-5. 部位別:乳房

### 1. 登録数と男女割合

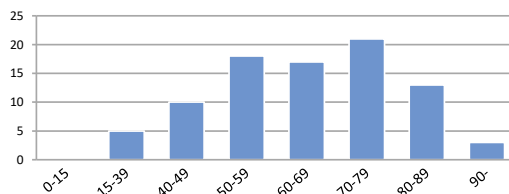
| 登録数 |       |
|-----|-------|
| 全体  | 87    |
| 男性  | (1~3) |
| 女性  | 86    |



当院全登録数に占める乳がんの割合 **6.1%**

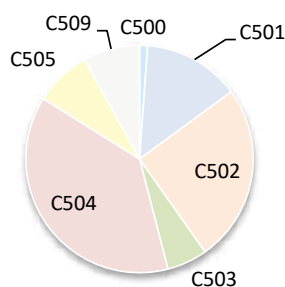
### 2. 年齢

平均 **64.2 歳**      中央値 **63.0 歳**



### 3. 詳細部位別登録数

| 局在コード | 部位名     | 登録数   | 局在コード | 部位名     | 登録数   |
|-------|---------|-------|-------|---------|-------|
| C50.0 | 乳頭      | (1~3) | C50.5 | 下外側4分の1 | (7~9) |
| C50.1 | 中央部     | 12    | C50.6 | 腋窩尾部    | 0     |
| C50.2 | 上内側4分の1 | 22    | C50.8 | 乳房境界部   | 0     |
| C50.3 | 下内側4分の1 | (4~6) | C50.9 | 乳房NOS   | (7~9) |
| C50.4 | 上外側4分の1 | 33    |       |         |       |



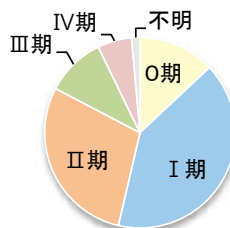
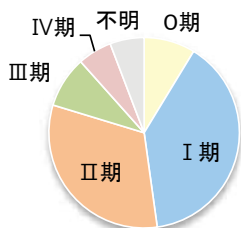
### 4. UICC TNM ステージ別登録 <症例区分20~31(自施設責任症例)、病期分類対象のみ>

#### 治療前ステージ

| 2022年 | 0期    | I期  | II期 | III期  | IV期   | 不明    | 合計 |
|-------|-------|-----|-----|-------|-------|-------|----|
| 件数    | (4~6) | 27  | 22  | (4~6) | (4~6) | (4~6) | 69 |
| 割合    | -     | 39% | 32% | -     | -     | -     |    |

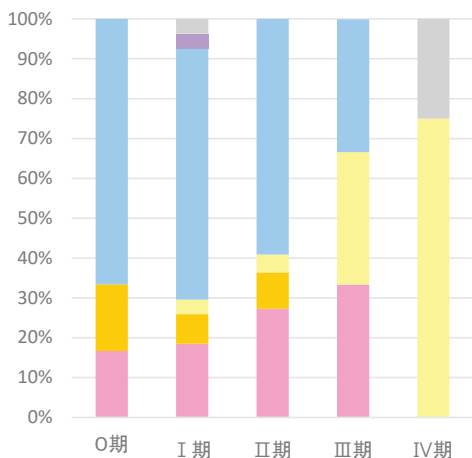
#### 総合ステージ

| 2022年 | 0期    | I期  | II期 | III期  | IV期   | 不明    | 合計 |
|-------|-------|-----|-----|-------|-------|-------|----|
| 件数    | (7~9) | 28  | 20  | (7~9) | (4~6) | (1~3) | 69 |
| 割合    | -     | 41% | 29% | -     | -     | -     |    |

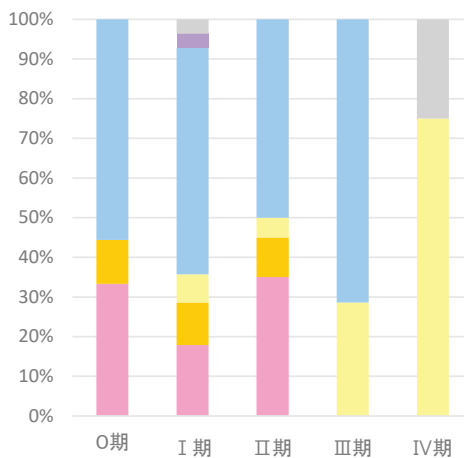


### 5. UICC TNM ステージ別 治療割合 <症例区分20~31(自施設責任症例)、病期分類対象のみ>

#### 治療前ステージ



#### 総合ステージ

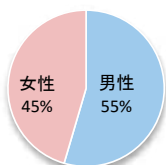




## 2-6. 部位別：膵臓

### 1. 登録数と男女割合

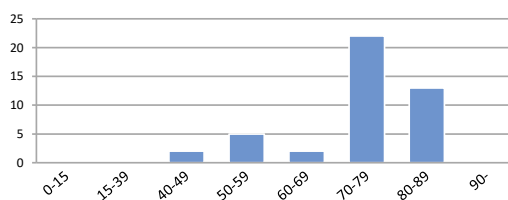
| 登録数 |    |
|-----|----|
| 全体  | 44 |
| 男性  | 24 |
| 女性  | 20 |



当院全登録数に占める膵がんの割合 **3.1%**

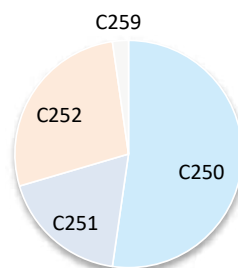
### 2. 年齢

平均 **73.3 歳** 中央値 **76.5 歳**



### 3. 詳細部位別登録数

| 局在コード | 部位名       | 登録数 | 局在コード | 部位名        | 登録数 |
|-------|-----------|-----|-------|------------|-----|
| C25.0 | 膵頭部       | 23  | C25.7 | 膵その他       | 0   |
| C25.1 | 膵体部 (7~9) |     | C25.8 | 膵境界部       | 0   |
| C25.2 | 膵尾部       | 12  | C25.9 | 膵NOS (1~3) |     |
| C25.3 | 膵管        | 0   |       |            |     |
| C25.4 | ランゲルハンス島  | 0   |       |            |     |



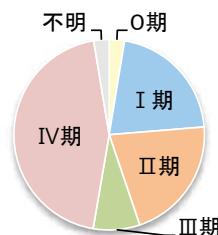
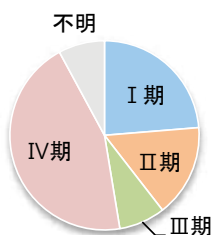
### 4. UICC TNM ステージ別登録 <症例区分20~31(自施設責任症例)、病期分類対象のみ>

#### 治療前ステージ

| 2022年 | 0期 | I期    | II期   | III期  | IV期 | 不明    | 合計 |
|-------|----|-------|-------|-------|-----|-------|----|
| 件数    | 0  | (7~9) | (4~6) | (1~3) | 17  | (1~3) | 38 |
| 割合    | 0% | -     | -     | -     | 45% | -     |    |

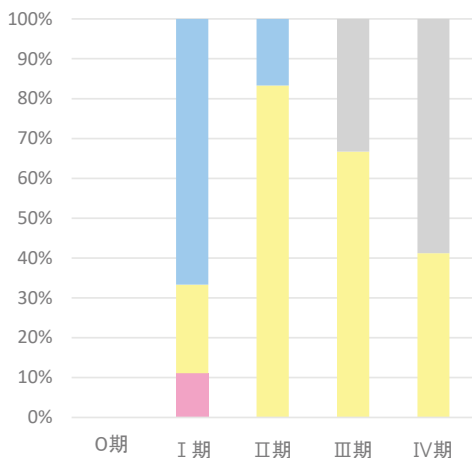
#### 総合ステージ

| 2022年 | 0期    | I期    | II期   | III期  | IV期 | 不明    | 合計 |
|-------|-------|-------|-------|-------|-----|-------|----|
| 件数    | (1~3) | (7~9) | (7~9) | (1~3) | 17  | (1~3) | 38 |
| 割合    | -     | -     | -     | -     | 45% | -     |    |

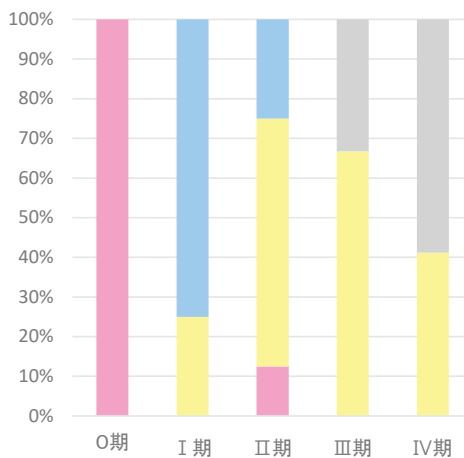


### 5. UICC TNM ステージ別 治療割合 <症例区分20~31(自施設責任症例)、病期分類対象のみ>

#### 治療前ステージ



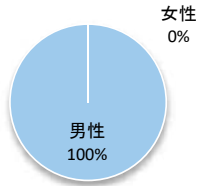
#### 総合ステージ



## 2-7. 部位別:前立腺

### 1. 登録数と男女割合

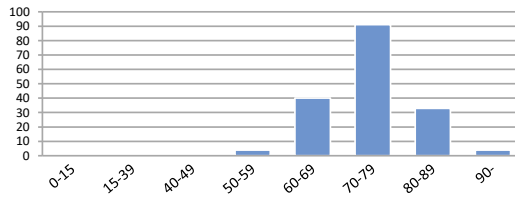
| 登録数 |     |
|-----|-----|
| 全体  | 172 |
| 男性  | 172 |
| 女性  | 0   |



当院全登録数に占める前立腺がんの割合 **12.1%**

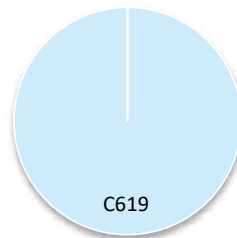
### 2. 年齢

平均 **73.9 歳** 中央値 **74.0 歳**



### 3. 詳細部位別登録数

| 局在コード | 部位名 | 登録数 |
|-------|-----|-----|
| C61.9 | 前立腺 | 172 |



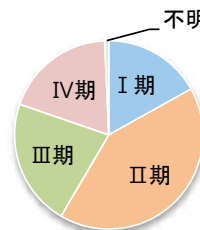
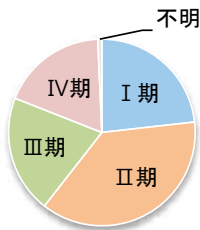
### 4. UICC TNM ステージ別登録 <症例区分20~31(自施設責任症例)、病期分類対象のみ>

#### 治療前ステージ

| 2022年 | 0期 | I期  | II期 | III期 | IV期 | 不明    | 合計  |
|-------|----|-----|-----|------|-----|-------|-----|
| 件数    |    | 33  | 53  | 29   | 26  | (1~3) | 142 |
| 割合    |    | 23% | 37% | 20%  | 18% | —     |     |

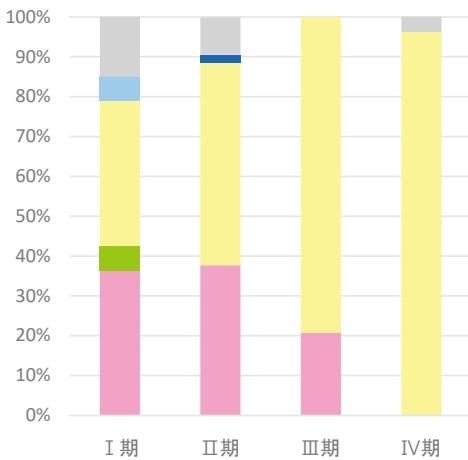
#### 総合ステージ

| 2022年 | 0期 | I期  | II期 | III期 | IV期 | 不明    | 合計  |
|-------|----|-----|-----|------|-----|-------|-----|
| 件数    |    | 24  | 59  | 31   | 27  | (1~3) | 142 |
| 割合    |    | 17% | 42% | 22%  | 19% | —     |     |

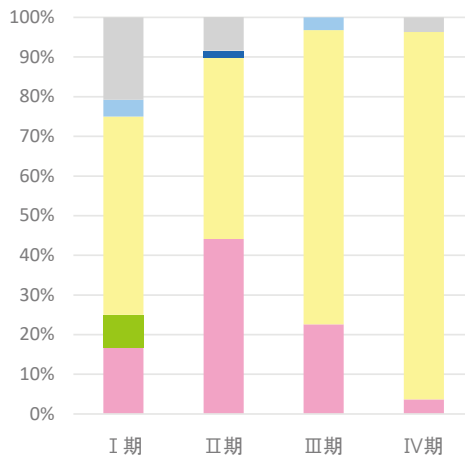


### 5. UICC TNM ステージ別 治療割合 <症例区分20~31(自施設責任症例)、病期分類対象のみ>

#### 治療前ステージ



#### 総合ステージ



医療機関名

## さんむ医療センター

## 施設情報

|                 |   |          |                 |         |   |
|-----------------|---|----------|-----------------|---------|---|
| 所在地             | 山武市成東167  |          |                 |         |   |
| 診療科             | 内科、呼吸器内科、消化器内科、循環器内科、緩和ケア内科、小児科、外科、小児外科、大腸・肛門外科、整形外科、脳神経外科、皮膚科、泌尿器科、産婦人科、眼科、耳鼻咽喉科、歯科口腔外科、麻酔科、リハビリテーション科、総合診療科(院内標榜)、形成外科(院内標榜)  |          |                 |         |   |
| 病床数             | 199 床   |          |                 |         |   |
| 平均在院日数(2023年度)  | 8.7   | 日        |                 |         |   |
| 外来のべ患者数(2023年度) | 約125,400  | 人        | 入院のべ患者数(2023年度) | 約57,780 | 人 |
| 外来化学療法の実施       | ○   | 放射線治療の実施 | ×               |         |   |
| 施設種別            | <input type="checkbox"/> 国のがん診療連携拠点病院<br><input type="checkbox"/> 都道府県がん診療連携拠点病院<br><input type="checkbox"/> 地域がん診療連携拠点病院<br><input checked="" type="checkbox"/> 地域がん診療病院<br><input type="checkbox"/> 千葉県がん診療連携協力病院<br><input type="checkbox"/> 小児がん連携病院<br><input type="checkbox"/> 高度先進医療機関 |          |                 |         |   |
| 院内がん登録担当部署      | 看護部   |          |                 |         |   |
| 登録実務者数(実人数)     | 1 名(内、初級認定者: 0 名 中級認定者: 1 名)  |          |                 |         |   |

## 施設からのコメント

当院は厚生労働省から「地域がん診療病院」に指定されており、消化器癌および乳癌の一次治療を提供し、緩和医療を積極的に提供しています。

【胃】登録数の7割以上が男性。治療前ステージⅠ～Ⅲ期のうち、約8割が観血治療を行い、ほぼ腹腔鏡下にて手術を行っています。

【大腸】登録数に男女差はなく、当院の全登録数の4分の1を占めています。自施設責任症例の約9割が観血治療を行い、観血治療のうち内視鏡・腹腔鏡下での手術が約8割となっています。

【肝】登録数の7割以上が男性。緩和医療目的に紹介受診されるケースが多く、当院での自施設責任症例数はあまりありません。

【肺】登録数の6割以上が男性。当院登録数の上位5部位に入っていますが、当院での治療は経過観察に限られ、肝がん同様に緩和医療目的で紹介受診されるケースが多くなっています。

【乳】当院は放射線治療装置を所有しておらず、一次治療からグループ指定先へ紹介することが多いため、乳がん地域連携パス等で術後の経過観察目的に当院を紹介受診されるケースが多くなっています。自施設責任症例においては手術や薬物治療を行っています。

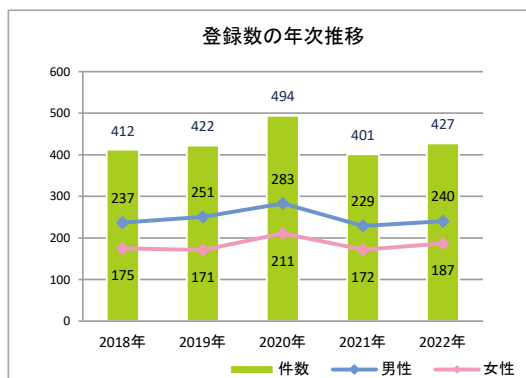
【膵】近年の当院での登録数は減少傾向にありますが、自施設責任症例では手術や抗がん剤治療を行っています。

【前立腺】登録数の9割が初回治療後の紹介受診となっています。当院では術後のフォロー目的に経過観察やホルモン療法などを行っています。

# 1. 年次推移、部位別登録数、診断時住所

## 1-1. 登録数の年次推移

| 診断年           | 2018年 |         | 2019年 |         | 2020年 |         | 2021年 |         | 2022年 |         |
|---------------|-------|---------|-------|---------|-------|---------|-------|---------|-------|---------|
|               | 件数    | (%)     | 件数    | (%)     | 件数    | (%)     | 件数    | (%)     | 件数    | (%)     |
| 【症例区分8,80を含む】 |       |         |       |         |       |         |       |         |       |         |
| 全体            | 415   |         | 425   |         | 497   |         | 406   |         | 429   |         |
| 男性            | 240   | (57.8%) | 253   | (59.5%) | 285   | (57.3%) | 232   | (57.1%) | 241   | (56.2%) |
| 女性            | 175   | (42.2%) | 172   | (40.5%) | 212   | (42.7%) | 174   | (42.9%) | 188   | (43.8%) |
| 全体            | 412   |         | 422   |         | 494   |         | 401   |         | 427   |         |
| 男性            | 237   | (57.5%) | 251   | (59.5%) | 283   | (57.3%) | 229   | (57.1%) | 240   | (56.2%) |
| 女性            | 175   | (42.5%) | 171   | (40.5%) | 211   | (42.7%) | 172   | (42.9%) | 187   | (43.8%) |

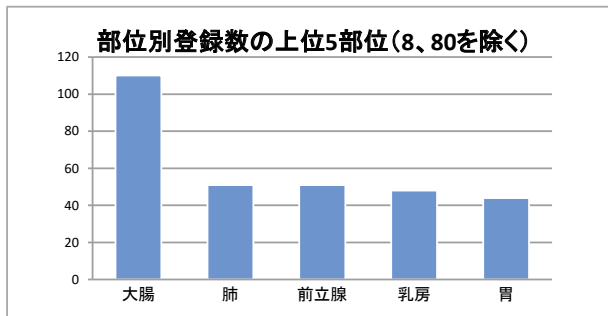


## 1-2. 登録数の年次推移(部位別)(8、80を除く)

| No | 診断年        | 2018年 |         | 2019年 |         | 2020年 |         | 2021年 |         | 2022年 |         |
|----|------------|-------|---------|-------|---------|-------|---------|-------|---------|-------|---------|
|    |            | 件数    | (%)     | 件数    | (%)     | 件数    | (%)     | 件数    | (%)     | 件数    | (%)     |
| 1  | 口腔・口唇      | (4~6) | —       | (1~3) | —       | (4~6) | —       | (1~3) | —       | (1~3) | —       |
| 2  | 大唾液腺       | 0     | —       | (1~3) | —       | (1~3) | —       | (1~3) | —       | 0     | —       |
| 3  | 上咽頭        | 0     | —       | 0     | —       | 0     | —       | 0     | —       | (1~3) | —       |
| 4  | 中咽頭        | 0     | —       | (4~6) | —       | (1~3) | —       | (1~3) | —       | (1~3) | —       |
| 5  | 下咽頭        | (1~3) | —       | 0     | —       | 0     | —       | (1~3) | —       | (1~3) | —       |
| 6  | 食道         | 15    | (3.6%)  | 12    | (2.8%)  | (7~9) | —       | 10    | (2.5%)  | 12    | (2.8%)  |
| 7  | 胃          | 73    | (17.7%) | 45    | (10.7%) | 50    | (10.1%) | 36    | (9.0%)  | 44    | (10.3%) |
| 8  | 小腸         | (1~3) | —       | (1~3) | —       | 0     | —       | (4~6) | —       | 0     | —       |
| 9  | 結腸         | 60    | (14.6%) | 46    | (10.9%) | 66    | (13.4%) | 62    | (15.5%) | 77    | (18.0%) |
| 10 | 直腸         | 28    | (6.8%)  | 33    | (7.8%)  | 41    | (8.3%)  | 40    | (10.0%) | 33    | (7.7%)  |
| 11 | 肛門・肛門管     | 0     | —       | (1~3) | —       | (1~3) | —       | 0     | —       | (1~3) | —       |
| 12 | 肝臓         | 13    | (3.2%)  | 13    | (3.1%)  | 17    | (3.4%)  | (7~9) | —       | 17    | (4.0%)  |
| 13 | 胆嚢・胆管      | (7~9) | —       | (7~9) | —       | (7~9) | —       | (7~9) | —       | 12    | (2.8%)  |
| 14 | 膵臓         | 22    | (5.3%)  | 24    | (5.7%)  | 28    | (5.7%)  | 20    | (5.0%)  | 15    | (3.5%)  |
| 15 | 喉頭         | 0     | —       | (4~6) | —       | 0     | —       | (1~3) | —       | 0     | —       |
| 16 | 肺          | 54    | (13.1%) | 59    | (14.0%) | 52    | (10.5%) | 50    | (12.5%) | 51    | (11.9%) |
| 17 | 骨・軟部       | (1~3) | —       | (1~3) | —       | (1~3) | —       | (1~3) | —       | 0     | —       |
| 18 | 皮膚(黒色腫を含む) | (1~3) | —       | (4~6) | —       | (7~9) | —       | (7~9) | —       | (4~6) | —       |
| 19 | 乳房         | 32    | (7.8%)  | 50    | (11.8%) | 63    | (12.8%) | 44    | (11.0%) | 48    | (11.2%) |
| 20 | 膣・外陰       | 0     | —       | 0     | —       | (1~3) | —       | 0     | —       | 0     | —       |
| 21 | 子宮頸部       | (4~6) | —       | (4~6) | —       | (7~9) | —       | (7~9) | —       | (1~3) | —       |
| 22 | 子宮体部       | (7~9) | —       | 10    | (2.4%)  | (4~6) | —       | (4~6) | —       | (4~6) | —       |
| 23 | 子宮         | 0     | —       | 0     | —       | 0     | —       | 0     | —       | 0     | —       |
| 24 | 卵巣         | (1~3) | —       | (4~6) | —       | (1~3) | —       | (4~6) | —       | (4~6) | —       |
| 25 | 前立腺        | 25    | (6.1%)  | 40    | (9.5%)  | 57    | (11.5%) | 43    | (10.7%) | 51    | (11.9%) |
| 26 | 精巣         | (1~3) | —       | 0     | —       | 0     | —       | (1~3) | —       | 0     | —       |
| 27 | 腎          | (7~9) | —       | (1~3) | —       | (7~9) | —       | (7~9) | —       | (7~9) | —       |
| 28 | 膀胱         | 11    | (2.7%)  | 11    | (2.6%)  | 16    | (3.2%)  | 11    | (2.7%)  | 10    | (2.3%)  |
| 29 | 腎盂・尿管      | (4~6) | —       | (4~6) | —       | (1~3) | —       | (4~6) | —       | (1~3) | —       |
| 30 | 脳・中枢神経系    | 11    | (2.7%)  | (4~6) | —       | 11    | (2.2%)  | (4~6) | —       | (4~6) | —       |
| 31 | 甲状腺        | (1~3) | —       | (4~6) | —       | (4~6) | —       | (4~6) | —       | (1~3) | —       |
| 32 | 悪性リンパ腫     | (1~3) | —       | 11    | (2.6%)  | (4~6) | —       | (1~3) | —       | (1~3) | —       |
| 33 | 多発性骨髄腫     | (1~3) | —       | (1~3) | —       | (1~3) | —       | 0     | —       | 0     | —       |
| 34 | 白血病        | 0     | —       | 0     | —       | 0     | —       | 0     | —       | 0     | —       |
| 35 | 他の造血器腫瘍    | 0     | —       | 0     | —       | 0     | —       | 0     | —       | 0     | —       |
| 36 | その他        | 15    | (3.6%)  | (7~9) | —       | 18    | (3.6%)  | (1~3) | —       | 10    | (2.3%)  |
|    | 合計         | 412   |         | 422   |         | 494   |         | 401   |         | 427   |         |

1-3. 部位別登録数の上位5部位 (8、80を除く)

| 順位 | 2021年 |     | 2022年 |     |
|----|-------|-----|-------|-----|
|    | 部位名   | 件数  | 部位名   | 件数  |
| 1  | 大腸    | 102 | 大腸    | 110 |
| 2  | 肺     | 50  | 肺     | 51  |
| 3  | 乳房    | 44  | 前立腺   | 51  |
| 4  | 前立腺   | 43  | 乳房    | 48  |
| 5  | 胃     | 36  | 胃     | 44  |



1-4. 診断時住所別 (8、80を除く)

| 医療圏    | 登録数   | 登録割合    |
|--------|-------|---------|
| 千葉     | (1~3) | -       |
| 東葛南部   | (1~3) | -       |
| 東葛北部   | 0     | (0.0%)  |
| 印旛     | 11    | (2.6%)  |
| 香取海匝   | (7~9) | -       |
| 山武長生夷隅 | 404   | (94.6%) |
| 安房     | 0     | (0.0%)  |
| 君津     | 0     | (0.0%)  |
| 市原     | 0     | (0.0%)  |
| 茨城県    | 0     | (0.0%)  |
| 埼玉県    | 0     | (0.0%)  |
| 東京都    | 0     | (0.0%)  |
| 神奈川県   | 0     | (0.0%)  |
| その他県外  | 0     | (0.0%)  |

病院住所地の二次保健医療圏内の市区町村住所別

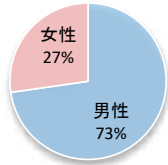
| 医療圏      | 登録数   |
|----------|-------|
| いすみ市     | 0     |
| 夷隅郡御宿町   | 0     |
| 夷隅郡大多喜町  | 0     |
| 山武郡横芝光町  | 21    |
| 山武郡九十九里町 | 39    |
| 山武郡芝山町   | (1~3) |
| 山武市      | 192   |
| 勝浦市      | 0     |
| 大網白里市    | 24    |
| 長生郡一宮町   | 0     |
| 長生郡長生村   | 0     |
| 長生郡長南町   | 0     |
| 長生郡長柄町   | (1~3) |
| 長生郡白子町   | (1~3) |
| 長生郡睦沢町   | 0     |
| 東金市      | 117   |
| 茂原市      | (1~3) |



## 2-1. 部位別:胃

### 1. 登録数と男女割合

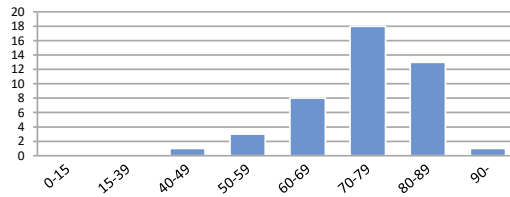
| 登録数 |    |
|-----|----|
| 全体  | 44 |
| 男性  | 32 |
| 女性  | 12 |



当院全登録数に占める胃がんの割合 **10.3%**

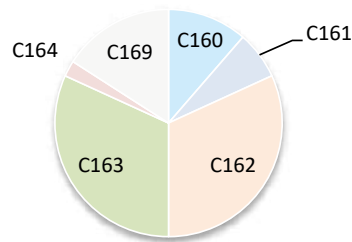
### 2. 年齢

平均 **74.8 歳**      中央値 **76.5 歳**



### 3. 詳細部位別登録数

| 局在コード | 部位名  | 登録数   | 局在コード | 部位名   | 登録数   |
|-------|------|-------|-------|-------|-------|
| C16.0 | 噴門   | (4~6) | C16.5 | 胃小彎   | 0     |
| C16.1 | 胃底部  | (1~3) | C16.6 | 胃大彎   | 0     |
| C16.2 | 胃体部  | 14    | C16.8 | 胃の境界部 | 0     |
| C16.3 | 胃前庭部 | 14    | C16.9 | 胃NOS  | (7~9) |
| C16.4 | 幽門   | (1~3) |       |       |       |



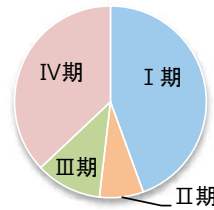
### 4. UICC TNM ステージ別登録 <症例区分20~31(自施設責任症例)、病期分類対象のみ>

#### 治療前ステージ

| 2022年 | 0期 | I期    | II期   | III期  | IV期   | 不明 | 合計 |
|-------|----|-------|-------|-------|-------|----|----|
| 件数    |    | (7~9) | (4~6) | (4~6) | (7~9) | 0  | 27 |
| 割合    |    | -     | -     | -     | -     | 0% |    |

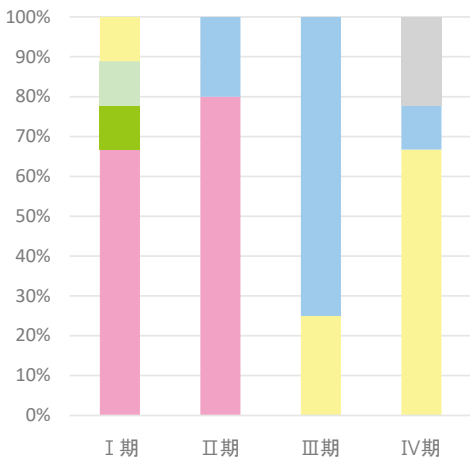
#### 総合ステージ

| 2022年 | 0期 | I期  | II期   | III期  | IV期 | 不明 | 合計 |
|-------|----|-----|-------|-------|-----|----|----|
| 件数    |    | 12  | (1~3) | (1~3) | 10  | 0  | 27 |
| 割合    |    | 44% | -     | -     | 37% | 0% |    |

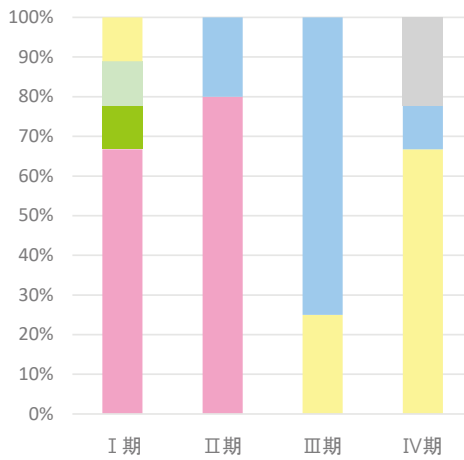


### 5. UICC TNM ステージ別 治療割合 <症例区分20~31(自施設責任症例)、病期分類対象のみ>

#### 治療前ステージ



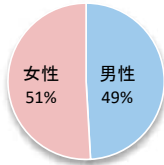
#### 総合ステージ



## 2-2. 部位別:大腸

### 1. 登録数と男女割合

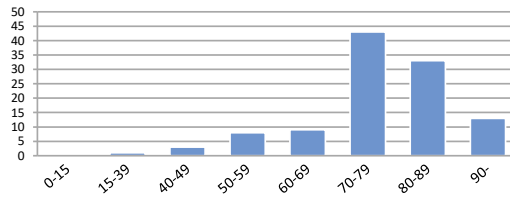
| 登録数 |     |
|-----|-----|
| 全体  | 110 |
| 男性  | 54  |
| 女性  | 56  |



当院全登録数に占める大腸がんの割合 **25.8%**

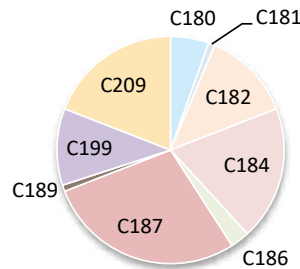
### 2. 年齢

平均 **76.1 歳** 中央値 **77.0 歳**



### 3. 詳細部位別登録数

| 局在コード | 部位名  | 登録数   | 局在コード | 部位名    | 登録数   |
|-------|------|-------|-------|--------|-------|
| C18.0 | 盲腸   | (4~6) | C18.6 | 下行結腸   | (1~3) |
| C18.1 | 虫垂   | (1~3) | C18.7 | S状結腸   | 31    |
| C18.2 | 上行結腸 | 14    | C18.8 | 結腸境界部  | 0     |
| C18.3 | 右結腸曲 | 0     | C18.9 | 結腸NOS  | (1~3) |
| C18.4 | 横行結腸 | 21    | C19.9 | 直腸結腸移行 | 12    |
| C18.5 | 左結腸曲 | 0     | C20.9 | 直腸     | 21    |



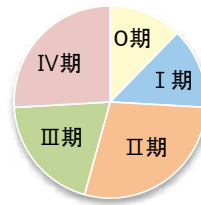
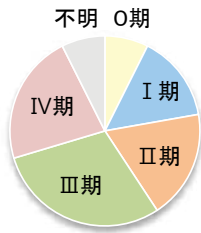
### 4. UICC TNM ステージ別登録 <症例区分20~31(自施設責任症例)、病期分類対象のみ>

#### 治療前ステージ

| 2022年 | 0期    | I期  | II期 | III期 | IV期 | 不明    | 合計 |
|-------|-------|-----|-----|------|-----|-------|----|
| 件数    | (4~6) | 12  | 15  | 24   | 18  | (4~6) | 81 |
| 割合    | -     | 15% | 19% | 30%  | 22% | -     |    |

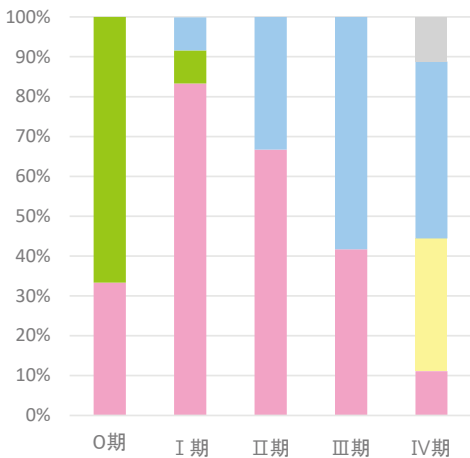
#### 総合ステージ

| 2022年 | 0期  | I期  | II期 | III期 | IV期 | 不明 | 合計 |
|-------|-----|-----|-----|------|-----|----|----|
| 件数    | 10  | 11  | 23  | 16   | 21  | 0  | 81 |
| 割合    | 12% | 14% | 28% | 20%  | 26% | 0% |    |

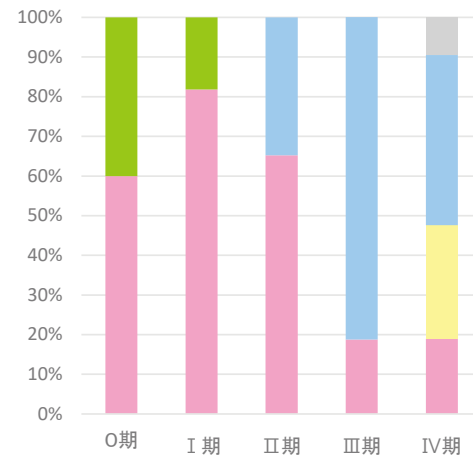


### 5. UICC TNM ステージ別 治療割合 <症例区分20~31(自施設責任症例)、病期分類対象のみ>

#### 治療前ステージ



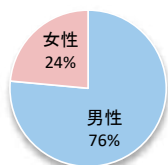
#### 総合ステージ



## 2-3. 部位別:肝臓

### 1. 登録数と男女割合

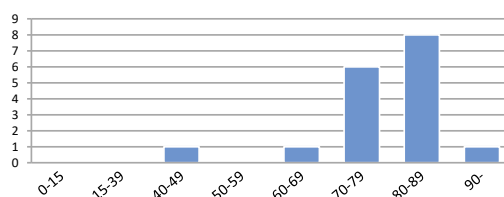
| 登録数 |       |
|-----|-------|
| 全体  | 17    |
| 男性  | 13    |
| 女性  | (4~6) |



当院全登録数に占める肝がんの割合 **4.0%**

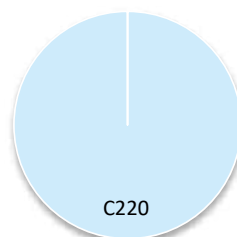
### 2. 年齢

平均 **77.7 歳** 中央値 **81.0 歳**



### 3. 詳細部位別登録数

| 局在コード | 部位名  | 登録数 |
|-------|------|-----|
| C22.0 | 肝    | 17  |
| C22.1 | 肝内胆管 | 0   |



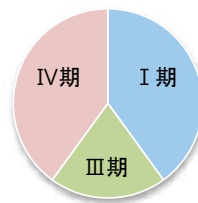

### 4. UICC TNM ステージ別登録 肝細胞がん<症例区分20~31(自施設責任症例)、病期分類対象のみ>

#### 治療前ステージ

| 2022年 | 0期 | I期    | II期 | III期  | IV期   | 不明 | 合計    |
|-------|----|-------|-----|-------|-------|----|-------|
| 件数    |    | (1~3) | 0   | (1~3) | (1~3) | 0  | (4~6) |
| 割合    |    | -     | 0%  | -     | -     | 0% |       |

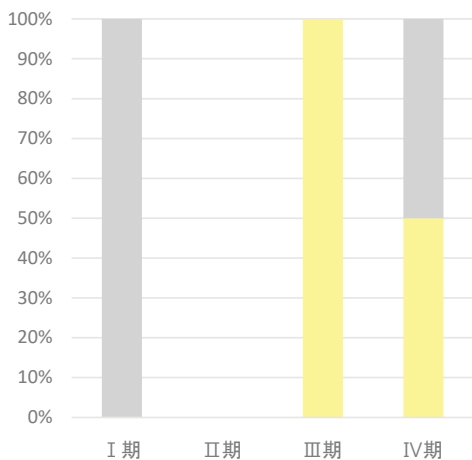
#### 総合ステージ

| 2022年 | 0期 | I期    | II期 | III期  | IV期   | 不明 | 合計    |
|-------|----|-------|-----|-------|-------|----|-------|
| 件数    |    | (1~3) | 0   | (1~3) | (1~3) | 0  | (4~6) |
| 割合    |    | -     | 0%  | -     | -     | 0% |       |

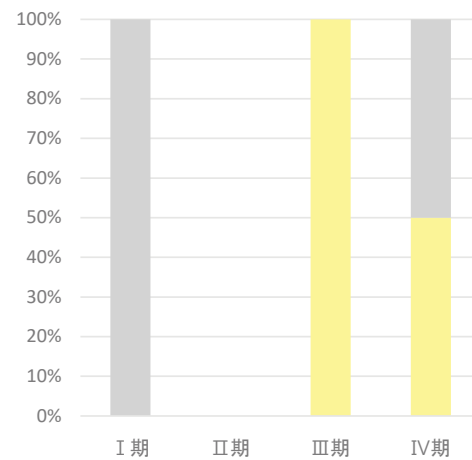


### 5. UICC TNM ステージ別 治療割合 肝細胞がん<症例区分20~31(自施設責任症例)、病期分類対象のみ>

#### 治療前ステージ



#### 総合ステージ

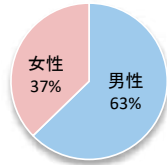




## 2-4. 部位別:肺

### 1. 登録数と男女割合

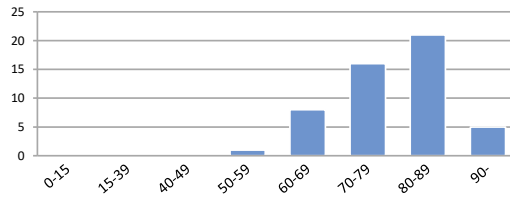
| 登録数 |    |
|-----|----|
| 全体  | 51 |
| 男性  | 32 |
| 女性  | 19 |



当院全登録数に占める肺がんの割合 **11.9%**

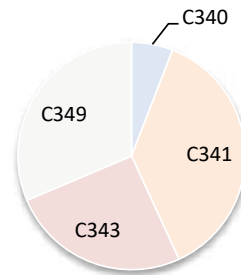
### 2. 年齢

平均 **78.4 歳** 中央値 **80.0 歳**



### 3. 詳細部位別登録数

| 局在コード | 部位名  | 登録数   | 局在コード | 部位名  | 登録数 |
|-------|------|-------|-------|------|-----|
| C33.9 | 気管   | 0     | C34.8 | 肺境界部 | 0   |
| C34.0 | 主気管支 | (1~3) | C34.9 | 肺NOS | 16  |
| C34.1 | 上葉   | 19    |       |      |     |
| C34.2 | 中葉   | 0     |       |      |     |
| C34.3 | 下葉   | 13    |       |      |     |



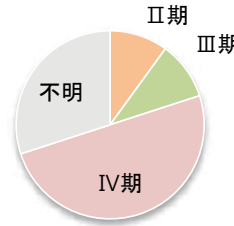
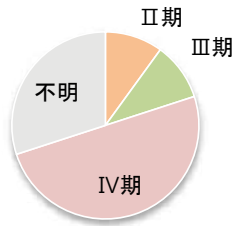
### 4. UICC TNM ステージ別登録 非小細胞がん<症例区分20~31(自施設責任症例)、病期分類対象のみ>

#### 治療前ステージ

| 2022年 | 0期 | I期 | II期   | III期  | IV期   | 不明    | 合計 |
|-------|----|----|-------|-------|-------|-------|----|
| 件数    | 0  | 0  | (1~3) | (1~3) | (4~6) | (1~3) | 10 |
| 割合    | 0% | 0% | -     | -     | -     | -     |    |

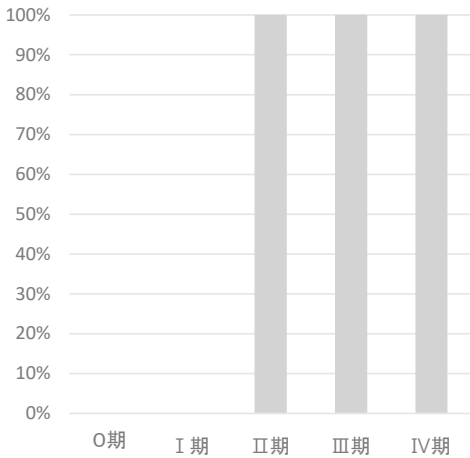
#### 総合ステージ

| 2022年 | 0期 | I期 | II期   | III期  | IV期   | 不明    | 合計 |
|-------|----|----|-------|-------|-------|-------|----|
| 件数    | 0  | 0  | (1~3) | (1~3) | (4~6) | (1~3) | 10 |
| 割合    | 0% | 0% | -     | -     | -     | -     |    |

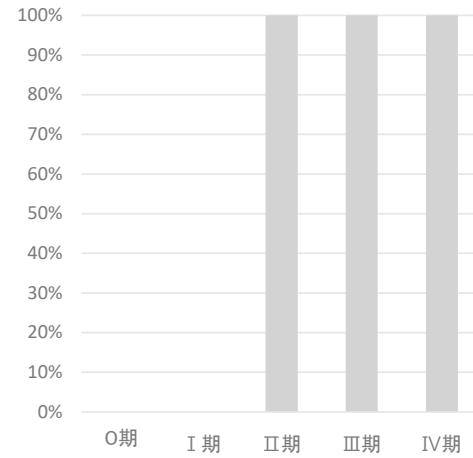


### 5. UICC TNM ステージ別 治療割合 非小細胞がん<症例区分20~31(自施設責任症例)、病期分類対象のみ>

#### 治療前ステージ



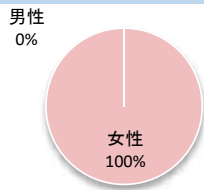
#### 総合ステージ



## 2-5. 部位別:乳房

### 1. 登録数と男女割合

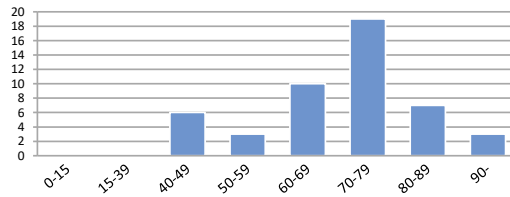
| 登録数 |    |
|-----|----|
| 全体  | 48 |
| 男性  | 0  |
| 女性  | 48 |



当院全登録数に占める乳がんの割合 11.2%

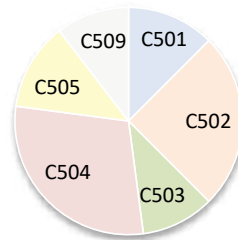
### 2. 年齢

平均 69.8 歳 中央値 72.0 歳



### 3. 詳細部位別登録数

| 局在コード | 部位名     | 登録数   | 局在コード | 部位名     | 登録数   |
|-------|---------|-------|-------|---------|-------|
| C50.0 | 乳頭      | 0     | C50.5 | 下外側4分の1 | (4~6) |
| C50.1 | 中央部     | (4~6) | C50.6 | 腋窩尾部    | 0     |
| C50.2 | 上内側4分の1 | 12    | C50.8 | 乳房境界部   | 0     |
| C50.3 | 下内側4分の1 | (4~6) | C50.9 | 乳房NOS   | (4~6) |
| C50.4 | 上外側4分の1 | 14    |       |         |       |



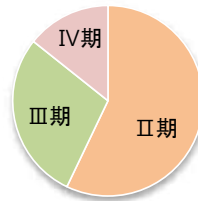
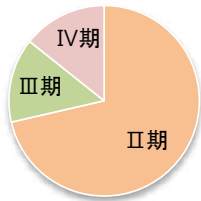
### 4. UICC TNM ステージ別登録 <症例区分20~31(自施設責任症例)、病期分類対象のみ>

#### 治療前ステージ

| 2022年 | 0期 | I期 | II期   | III期  | IV期   | 不明 | 合計    |
|-------|----|----|-------|-------|-------|----|-------|
| 件数    | 0  | 0  | (4~6) | (1~3) | (1~3) | 0  | (7~9) |
| 割合    | 0% | 0% | -     | -     | -     | 0% |       |

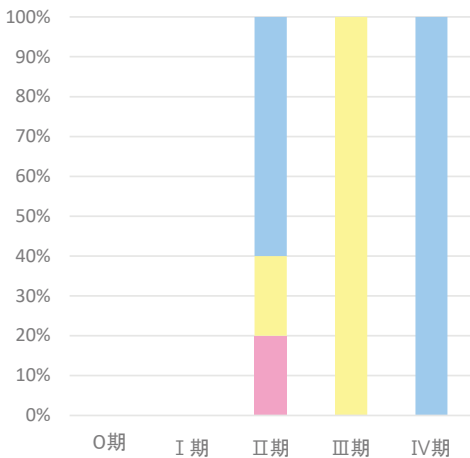
#### 総合ステージ

| 2022年 | 0期 | I期 | II期   | III期  | IV期   | 不明 | 合計    |
|-------|----|----|-------|-------|-------|----|-------|
| 件数    | 0  | 0  | (4~6) | (1~3) | (1~3) | 0  | (7~9) |
| 割合    | 0% | 0% | -     | -     | -     | 0% |       |

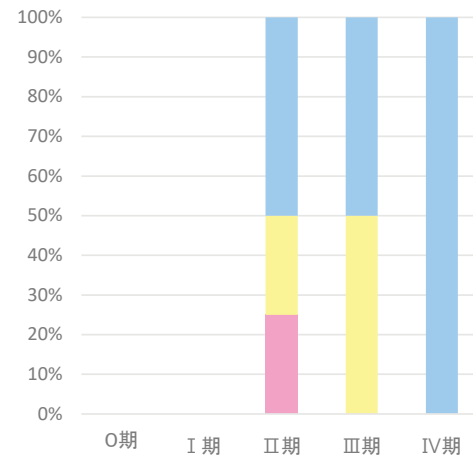


### 5. UICC TNM ステージ別 治療割合 <症例区分20~31(自施設責任症例)、病期分類対象のみ>

#### 治療前ステージ



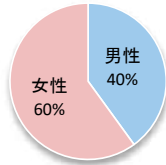
#### 総合ステージ



## 2-6. 部位別：膵臓

### 1. 登録数と男女割合

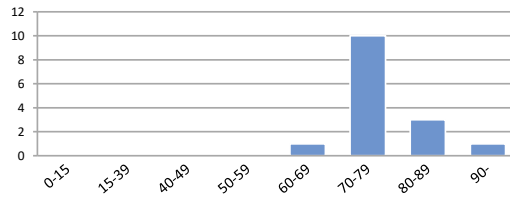
| 登録数 |       |
|-----|-------|
| 全体  | 15    |
| 男性  | (4~6) |
| 女性  | (7~9) |



当院全登録数に占める膵がんの割合 **3.5%**

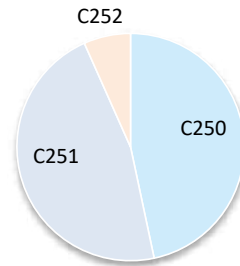
### 2. 年齢

平均 **76.7 歳** 中央値 **76.0 歳**



### 3. 詳細部位別登録数

| 局在コード | 部位名      | 登録数   | 局在コード | 部位名  | 登録数 |
|-------|----------|-------|-------|------|-----|
| C25.0 | 膵頭部      | (7~9) | C25.7 | 膵その他 | 0   |
| C25.1 | 膵体部      | (7~9) | C25.8 | 膵境界部 | 0   |
| C25.2 | 膵尾部      | (1~3) | C25.9 | 膵NOS | 0   |
| C25.3 | 膵管       | 0     |       |      |     |
| C25.4 | ランゲルハンス島 | 0     |       |      |     |



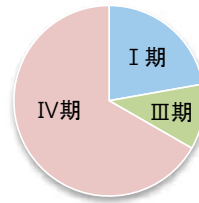
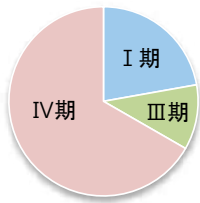
### 4. UICC TNM ステージ別登録 <症例区分20~31(自施設責任症例)、病期分類対象のみ>

#### 治療前ステージ

| 2022年 | 0期 | I期    | II期 | III期  | IV期   | 不明 | 合計    |
|-------|----|-------|-----|-------|-------|----|-------|
| 件数    | 0  | (1~3) | 0   | (1~3) | (4~6) | 0  | (7~9) |
| 割合    | 0% | -     | 0%  | -     | -     | 0% |       |

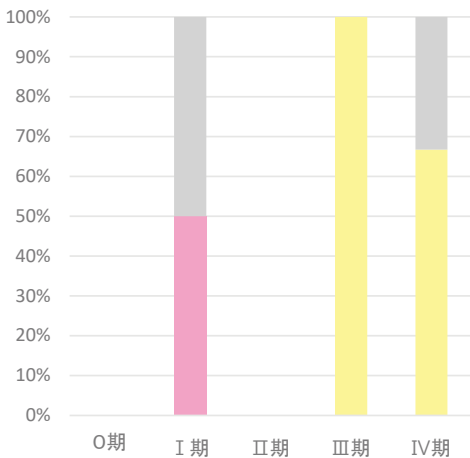
#### 総合ステージ

| 2022年 | 0期 | I期    | II期 | III期  | IV期   | 不明 | 合計    |
|-------|----|-------|-----|-------|-------|----|-------|
| 件数    | 0  | (1~3) | 0   | (1~3) | (4~6) | 0  | (7~9) |
| 割合    | 0% | -     | 0%  | -     | -     | 0% |       |

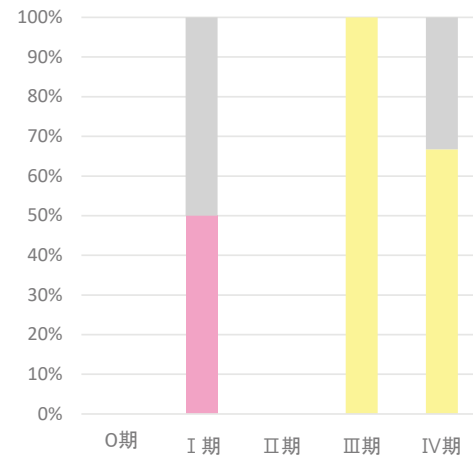


### 5. UICC TNM ステージ別 治療割合 <症例区分20~31(自施設責任症例)、病期分類対象のみ>

#### 治療前ステージ



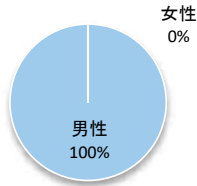
#### 総合ステージ



## 2-7. 部位別:前立腺

### 1. 登録数と男女割合

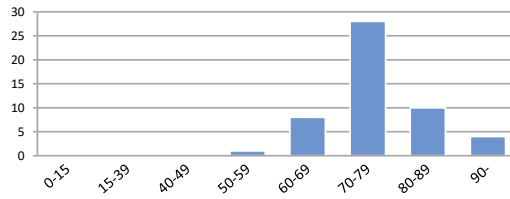
| 登録数 |    |
|-----|----|
| 全体  | 51 |
| 男性  | 51 |
| 女性  | 0  |



当院全登録数に占める前立腺がんの割合 **11.9%**

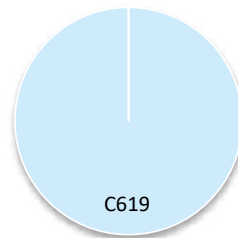
### 2. 年齢

平均 **76.5 歳** 中央値 **76.0 歳**



### 3. 詳細部位別登録数

| 局在コード | 部位名 | 登録数 |
|-------|-----|-----|
| C61.9 | 前立腺 | 51  |




### 4. UICC TNM ステージ別登録 <症例区分20~31(自施設責任症例)、病期分類対象のみ>

#### 治療前ステージ

| 2022年 | 0期 | I期    | II期 | III期 | IV期   | 不明    | 合計    |
|-------|----|-------|-----|------|-------|-------|-------|
| 件数    |    | (1~3) | 0   | 0    | (1~3) | (1~3) | (1~3) |
| 割合    |    | -     | 0%  | 0%   | -     | -     |       |

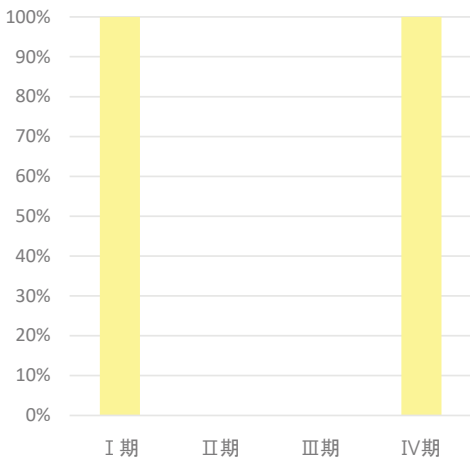
#### 総合ステージ

| 2022年 | 0期 | I期    | II期 | III期 | IV期   | 不明    | 合計    |
|-------|----|-------|-----|------|-------|-------|-------|
| 件数    |    | (1~3) | 0   | 0    | (1~3) | (1~3) | (1~3) |
| 割合    |    | -     | 0%  | 0%   | -     | -     |       |

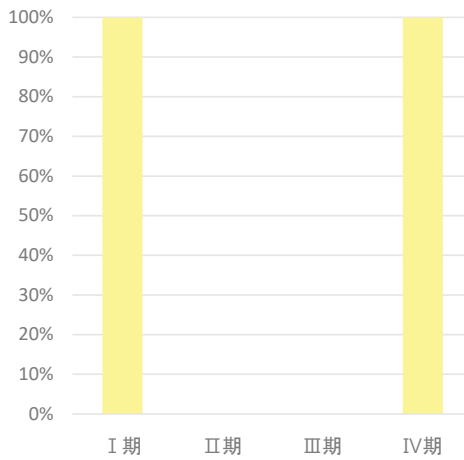


### 5. UICC TNM ステージ別 治療割合 <症例区分20~31(自施設責任症例)、病期分類対象のみ>

#### 治療前ステージ



#### 総合ステージ



医療機関名

## 量子科学技術研究開発機構 QST病院

## 施設情報

|                 |  |          |                 |       |   |
|-----------------|--|----------|-----------------|-------|---|
| 所在地             | 千葉市稲毛区穴川4-9-1  |          |                 |       |   |
| 診療科             | 放射線科、歯科  |          |                 |       |   |
| 病床数             | 60 床   |          |                 |       |   |
| 平均在院日数(2023年度)  | 13.2   | 日        |                 |       |   |
| 外来のべ患者数(2023年度) | 20,798   | 人        | 入院のべ患者数(2023年度) | 8,830 | 人 |
| 外来化学療法の実施       | ○  | 放射線治療の実施 | ○               |       |   |
| 施設種別            | <input type="checkbox"/> 国のがん診療連携拠点病院<br><input type="checkbox"/> 都道府県がん診療連携拠点病院<br><input type="checkbox"/> 地域がん診療連携拠点病院<br><input type="checkbox"/> 地域がん診療病院<br><input type="checkbox"/> 千葉県がん診療連携協力病院<br><input checked="" type="checkbox"/> 小児がん連携病院<br><input checked="" type="checkbox"/> 高度先進医療機関 |          |                 |       |   |
| 院内がん登録担当部署      | 運営管理部・病院事務課  |          |                 |       |   |
| 登録実務者数(実人数)     | 1 名(内、初級認定者: 0 名 中級認定者: 1 名)   |          |                 |       |   |

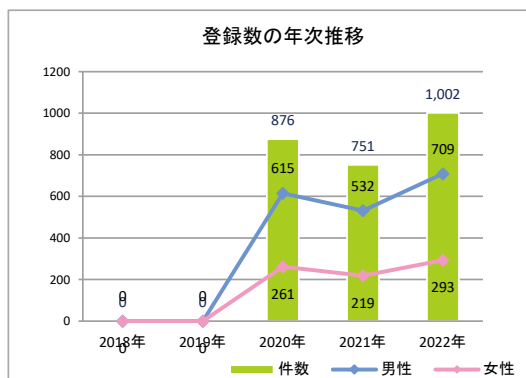
## 施設からのコメント

|   |
|---|
| <p><b>【沿革】</b><br/> 昭和36年 4月20日 放射線医学総合研究所 病院部として創設<br/> 昭和38年 4月20日 病床数38床増床 88床となる<br/> 平成5年5月1日 放射線医学総合研究所 重粒子治療センター治療・診断部に名称変更<br/> 平成9年 4月1日 病床数12床増床 100床となる<br/> 平成13年 4月 1日 放射線医学総合研究所 重粒子医科学センター病院として発足<br/> 平成15年10月10日「固形がんに対する重粒子線治療」(適応:限局性固形がん)が先進医療(旧:高度先進医療)として承認される。<br/> 平成28年 4月 1日 量子科学技術研究開発機構 放射線医学総合研究所病院に名称変更<br/> 平成31年 4月 1日 量子科学技術研究開発機構 QST病院に名称変更</p> <p><b>【重粒子線治療の実績】</b><br/> QST病院では、1994年から2023年まで約15000人超の患者さんに重粒子線治療を行いました。前立腺が最も多く、約30%以上を占め、次いで、脾、肝、大腸、頭頸部、婦人科、乳腺、骨軟部、肺、眼(悪性黒色腫)の順になっています。QST病院では患者さんが重粒子線治療を受ける疾患の81.5%が現在では保険適用となりました。</p> <p><b>【院内がん登録集計結果について】</b>QST病院ホームページ→「受診を希望される患者さんへ」→「院内がん登録」で集計結果を公表しています。</p> |
|---|

# 1. 年次推移、部位別登録数、診断時住所

## 1-1. 登録数の年次推移

| 診断年           | 2018年 |        | 2019年 |        | 2020年 |         | 2021年 |         | 2022年 |         |
|---------------|-------|--------|-------|--------|-------|---------|-------|---------|-------|---------|
|               | 件数    | (%)    | 件数    | (%)    | 件数    | (%)     | 件数    | (%)     | 件数    | (%)     |
| 【症例区分8,80を含む】 |       |        |       |        |       |         |       |         |       |         |
| 全体            | 0     |        | 0     |        | 1,162 |         | 1,036 |         | 1,420 |         |
| 男性            | 0     | (0.0%) | 0     | (0.0%) | 779   | (67.0%) | 688   | (66.4%) | 944   | (66.5%) |
| 女性            | 0     | (0.0%) | 0     | (0.0%) | 383   | (33.0%) | 348   | (33.6%) | 476   | (33.5%) |
| 全体            | 0     |        | 0     |        | 876   |         | 751   |         | 1,002 |         |
| 男性            | 0     | (0.0%) | 0     | (0.0%) | 615   | (70.2%) | 532   | (70.8%) | 709   | (70.8%) |
| 女性            | 0     | (0.0%) | 0     | (0.0%) | 261   | (29.8%) | 219   | (29.2%) | 293   | (29.2%) |

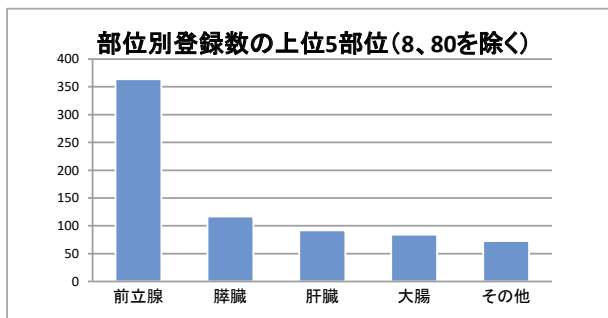


## 1-2. 登録数の年次推移(部位別)(8、80を除く)

| No | 診断年        | 2018年 |     | 2019年 |     | 2020年 |         | 2021年 |         | 2022年 |         |
|----|------------|-------|-----|-------|-----|-------|---------|-------|---------|-------|---------|
|    |            | 件数    | (%) | 件数    | (%) | 件数    | (%)     | 件数    | (%)     | 件数    | (%)     |
| 1  | 口腔・口唇      | 0     | —   | 0     | —   | (1~3) | —       | (7~9) | —       | (4~6) | —       |
| 2  | 大唾液腺       | 0     | —   | 0     | —   | (7~9) | —       | (4~6) | —       | 10    | (1.0%)  |
| 3  | 上咽頭        | 0     | —   | 0     | —   | 0     | —       | (1~3) | —       | (4~6) | —       |
| 4  | 中咽頭        | 0     | —   | 0     | —   | (4~6) | —       | (4~6) | —       | (1~3) | —       |
| 5  | 下咽頭        | 0     | —   | 0     | —   | 0     | —       | 0     | —       | 0     | —       |
| 6  | 食道         | 0     | —   | 0     | —   | (4~6) | —       | (7~9) | —       | (7~9) | —       |
| 7  | 胃          | 0     | —   | 0     | —   | (1~3) | —       | (1~3) | —       | (1~3) | —       |
| 8  | 小腸         | 0     | —   | 0     | —   | (1~3) | —       | (1~3) | —       | 0     | —       |
| 9  | 結腸         | 0     | —   | 0     | —   | 14    | (1.6%)  | 15    | (2.0%)  | 24    | (2.4%)  |
| 10 | 直腸         | 0     | —   | 0     | —   | 28    | (3.2%)  | 31    | (4.1%)  | 60    | (6.0%)  |
| 11 | 肛門・肛門管     | 0     | —   | 0     | —   | (1~3) | —       | (1~3) | —       | (1~3) | —       |
| 12 | 肝臓         | 0     | —   | 0     | —   | 59    | (6.7%)  | 34    | (4.5%)  | 92    | (9.2%)  |
| 13 | 胆嚢・胆管      | 0     | —   | 0     | —   | (1~3) | —       | (1~3) | —       | (7~9) | —       |
| 14 | 膵臓         | 0     | —   | 0     | —   | 68    | (7.8%)  | 48    | (6.4%)  | 117   | (11.7%) |
| 15 | 喉頭         | 0     | —   | 0     | —   | 0     | —       | 0     | —       | 0     | —       |
| 16 | 肺          | 0     | —   | 0     | —   | 40    | (4.6%)  | 24    | (3.2%)  | 41    | (4.1%)  |
| 17 | 骨・軟部       | 0     | —   | 0     | —   | 72    | (8.2%)  | 33    | (4.4%)  | 49    | (4.9%)  |
| 18 | 皮膚(黒色腫を含む) | 0     | —   | 0     | —   | (4~6) | —       | (4~6) | —       | (4~6) | —       |
| 19 | 乳房         | 0     | —   | 0     | —   | 51    | (5.8%)  | 59    | (7.9%)  | 57    | (5.7%)  |
| 20 | 膣・外陰       | 0     | —   | 0     | —   | (1~3) | —       | (4~6) | —       | (4~6) | —       |
| 21 | 子宮頸部       | 0     | —   | 0     | —   | 62    | (7.1%)  | 54    | (7.2%)  | 56    | (5.6%)  |
| 22 | 子宮体部       | 0     | —   | 0     | —   | 15    | (1.7%)  | 12    | (1.6%)  | 10    | (1.0%)  |
| 23 | 子宮         | 0     | —   | 0     | —   | 0     | —       | 0     | —       | 0     | —       |
| 24 | 卵巣         | 0     | —   | 0     | —   | (1~3) | —       | (4~6) | —       | (1~3) | —       |
| 25 | 前立腺        | 0     | —   | 0     | —   | 351   | (40.1%) | 333   | (44.3%) | 364   | (36.3%) |
| 26 | 精巣         | 0     | —   | 0     | —   | 0     | —       | 0     | —       | 0     | —       |
| 27 | 腎          | 0     | —   | 0     | —   | (4~6) | —       | (1~3) | —       | (4~6) | —       |
| 28 | 膀胱         | 0     | —   | 0     | —   | (1~3) | —       | (1~3) | —       | (1~3) | —       |
| 29 | 腎盂・尿管      | 0     | —   | 0     | —   | 0     | —       | (1~3) | —       | 0     | —       |
| 30 | 脳・中枢神経系    | 0     | —   | 0     | —   | 0     | —       | (1~3) | —       | 0     | —       |
| 31 | 甲状腺        | 0     | —   | 0     | —   | (1~3) | —       | (1~3) | —       | 0     | —       |
| 32 | 悪性リンパ腫     | 0     | —   | 0     | —   | 0     | —       | 0     | —       | 0     | —       |
| 33 | 多発性骨髄腫     | 0     | —   | 0     | —   | 0     | —       | 0     | —       | 0     | —       |
| 34 | 白血病        | 0     | —   | 0     | —   | 0     | —       | 0     | —       | 0     | —       |
| 35 | 他の造血器腫瘍    | 0     | —   | 0     | —   | 0     | —       | 0     | —       | 0     | —       |
| 36 | その他        | 0     | —   | 0     | —   | 74    | (8.4%)  | 56    | (7.5%)  | 73    | (7.3%)  |
|    | 合計         | 0     | —   | 0     | —   | 876   |         | 751   |         | 1,002 |         |

1-3. 部位別登録数の上位5部位(8、80を除く)

| 順位 | 2021年 |     | 2022年 |     |
|----|-------|-----|-------|-----|
|    | 部位名   | 件数  | 部位名   | 件数  |
| 1  | 前立腺   | 333 | 前立腺   | 364 |
| 2  | 乳房    | 59  | 膵臓    | 117 |
| 3  | その他   | 56  | 肝臓    | 92  |
| 4  | 子宮頸部  | 54  | 大腸    | 84  |
| 5  | 膵臓    | 48  | その他   | 73  |

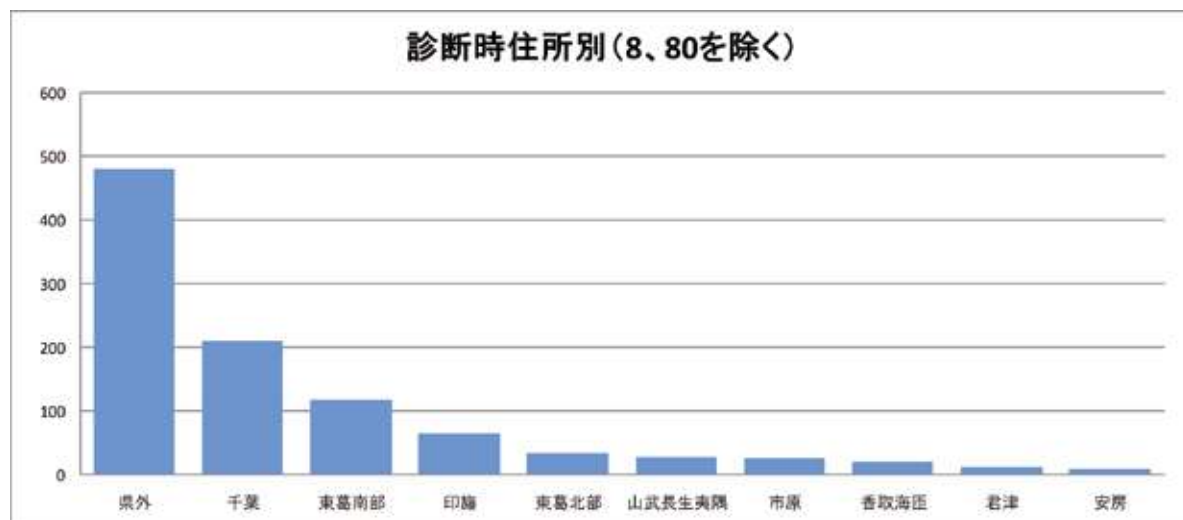


1-4. 診断時住所別(8、80を除く)

| 医療圏    | 登録数   | 登録割合    |
|--------|-------|---------|
| 千葉     | 210   | (21.0%) |
| 東葛南部   | 118   | (11.8%) |
| 東葛北部   | 34    | (3.4%)  |
| 印旛     | 65    | (6.5%)  |
| 香取海匝   | 20    | (2.0%)  |
| 山武長生夷隅 | 28    | (2.8%)  |
| 安房     | (7~9) | —       |
| 君津     | 12    | (1.2%)  |
| 市原     | 26    | (2.6%)  |
| 茨城県    | 26    | (2.6%)  |
| 埼玉県    | 72    | (7.2%)  |
| 東京都    | 196   | (19.6%) |
| 神奈川県   | 35    | (3.5%)  |
| その他県外  | 151   | (15.1%) |

病院住所地の二次保健医療圏内の市区町村住所別

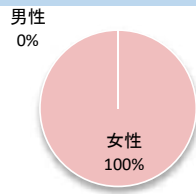
| 医療圏     | 登録数 |
|---------|-----|
| 千葉市稲毛区  | 59  |
| 千葉市花見川区 | 43  |
| 千葉市若葉区  | 35  |
| 千葉市中央区  | 23  |
| 千葉市美浜区  | 39  |
| 千葉市緑区   | 11  |
|         |     |
|         |     |
|         |     |
|         |     |
|         |     |
|         |     |
|         |     |
|         |     |
|         |     |
|         |     |
|         |     |
|         |     |
|         |     |
|         |     |
|         |     |
|         |     |
|         |     |



## 2-1. 部位別:胃

### 1. 登録数と男女割合

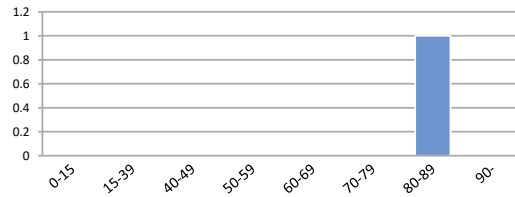
| 登録数 |       |
|-----|-------|
| 全体  | (1~3) |
| 男性  | 0     |
| 女性  | (1~3) |



当院全登録数に占める胃がんの割合 **0.1%**

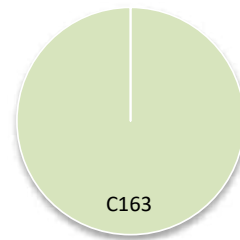
### 2. 年齢

平均 **80.0 歳** 中央値 **80.0 歳**



### 3. 詳細部位別登録数

| 局在コード | 部位名  | 登録数   | 局在コード | 部位名   | 登録数 |
|-------|------|-------|-------|-------|-----|
| C16.0 | 噴門   | 0     | C16.5 | 胃小彎   | 0   |
| C16.1 | 胃底部  | 0     | C16.6 | 胃大彎   | 0   |
| C16.2 | 胃体部  | 0     | C16.8 | 胃の境界部 | 0   |
| C16.3 | 胃前庭部 | (1~3) | C16.9 | 胃NOS  | 0   |
| C16.4 | 幽門   | 0     |       |       |     |



### 4. UICC TNM ステージ別登録 <症例区分20~31(自施設責任症例)、病期分類対象のみ>

#### 治療前ステージ

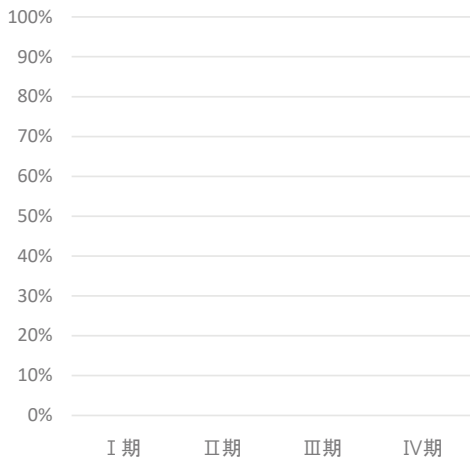
| 2022年 | 0期 | I期 | II期 | III期 | IV期 | 不明 | 合計 |
|-------|----|----|-----|------|-----|----|----|
| 件数    |    | 0  | 0   | 0    | 0   | 0  | 0  |
| 割合    |    | 0% | 0%  | 0%   | 0%  | 0% | 0% |

#### 総合ステージ

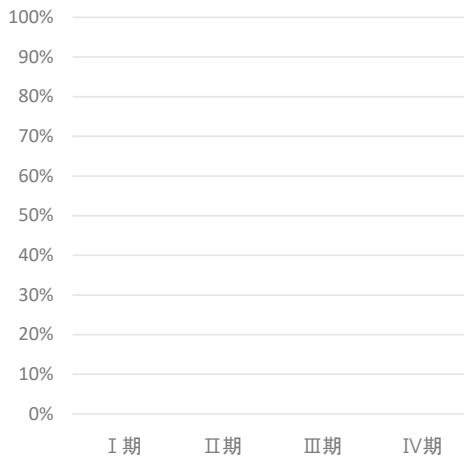
| 2022年 | 0期 | I期 | II期 | III期 | IV期 | 不明 | 合計 |
|-------|----|----|-----|------|-----|----|----|
| 件数    |    | 0  | 0   | 0    | 0   | 0  | 0  |
| 割合    |    | 0% | 0%  | 0%   | 0%  | 0% | 0% |

### 5. UICC TNM ステージ別 治療割合 <症例区分20~31(自施設責任症例)、病期分類対象のみ>

#### 治療前ステージ



#### 総合ステージ

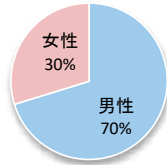




## 2-2. 部位別:大腸

### 1. 登録数と男女割合

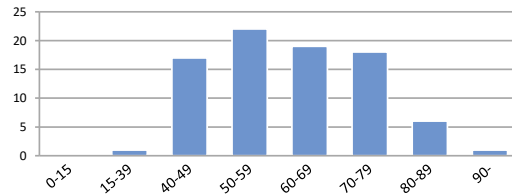
| 登録数 |    |
|-----|----|
| 全体  | 84 |
| 男性  | 59 |
| 女性  | 25 |



当院全登録数に占める大腸がんの割合 **8.4%**

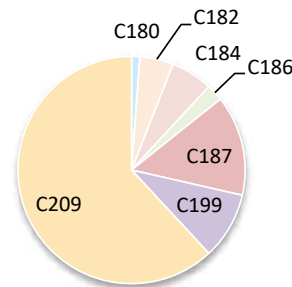
### 2. 年齢

平均 **61.3 歳** 中央値 **63.0 歳**



### 3. 詳細部位別登録数

| 局在コード | 部位名  | 登録数   | 局在コード | 部位名    | 登録数   |
|-------|------|-------|-------|--------|-------|
| C18.0 | 盲腸   | (1~3) | C18.6 | 下行結腸   | (1~3) |
| C18.1 | 虫垂   | 0     | C18.7 | S状結腸   | 12    |
| C18.2 | 上行結腸 | (4~6) | C18.8 | 結腸境界部  | 0     |
| C18.3 | 右結腸曲 | 0     | C18.9 | 結腸NOS  | 0     |
| C18.4 | 横行結腸 | (4~6) | C19.9 | 直腸結腸移行 | (7~9) |
| C18.5 | 左結腸曲 | 0     | C20.9 | 直腸     | 52    |





### 4. UICC TNM ステージ別登録 <症例区分20~31(自施設責任症例)、病期分類対象のみ>

#### 治療前ステージ

| 2022年 | 0期 | I期 | II期 | III期 | IV期   | 不明 | 合計    |
|-------|----|----|-----|------|-------|----|-------|
| 件数    | 0  | 0  | 0   | 0    | (1~3) | 0  | (1~3) |
| 割合    | 0% | 0% | 0%  | 0%   | -     | 0% |       |

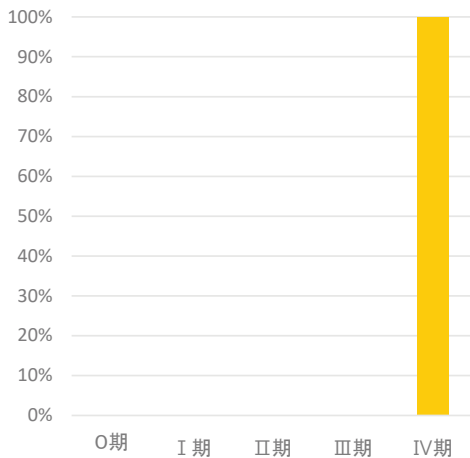
#### 総合ステージ

| 2022年 | 0期 | I期 | II期 | III期 | IV期   | 不明 | 合計    |
|-------|----|----|-----|------|-------|----|-------|
| 件数    | 0  | 0  | 0   | 0    | (1~3) | 0  | (1~3) |
| 割合    | 0% | 0% | 0%  | 0%   | -     | 0% |       |

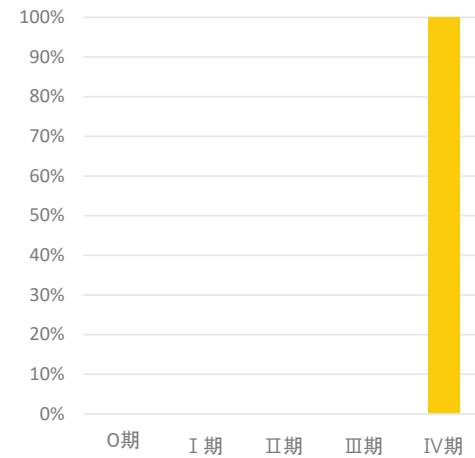


### 5. UICC TNM ステージ別 治療割合 <症例区分20~31(自施設責任症例)、病期分類対象のみ>

#### 治療前ステージ



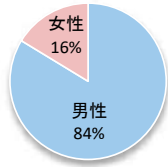
#### 総合ステージ



## 2-3. 部位別:肝臓

### 1. 登録数と男女割合

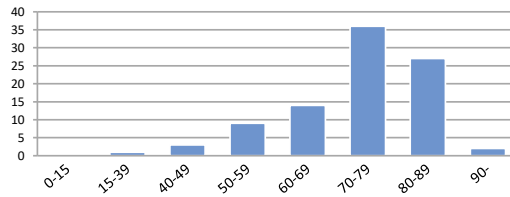
| 登録数 |    |
|-----|----|
| 全体  | 92 |
| 男性  | 77 |
| 女性  | 15 |



当院全登録数に占める肝がんの割合 **9.2%**

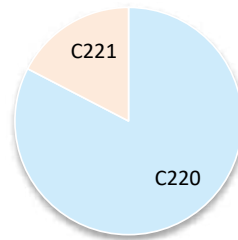
### 2. 年齢

平均 **72.7 歳** 中央値 **74.0 歳**



### 3. 詳細部位別登録数

| 局在コード | 部位名  | 登録数 |
|-------|------|-----|
| C22.0 | 肝    | 76  |
| C22.1 | 肝内胆管 | 16  |



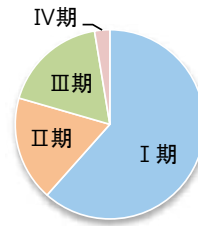
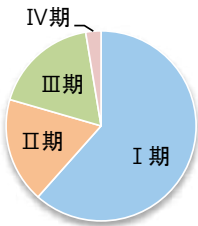
### 4. UICC TNM ステージ別登録 肝細胞がん<症例区分20~31(自施設責任症例)、病期分類対象のみ>

#### 治療前ステージ

| 2022年 | 0期 | I期  | II期   | III期  | IV期   | 不明 | 合計 |
|-------|----|-----|-------|-------|-------|----|----|
| 件数    |    | 24  | (7~9) | (7~9) | (1~3) | 0  | 39 |
| 割合    |    | 62% | -     | -     | -     | 0% |    |

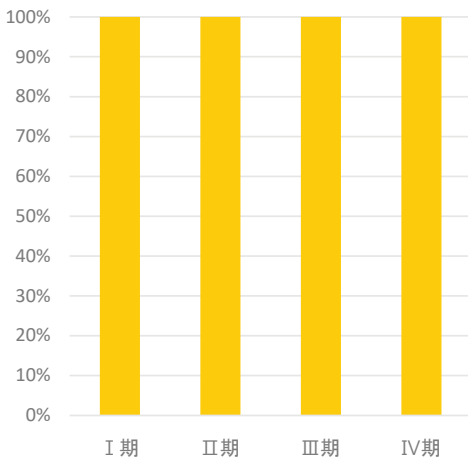
#### 総合ステージ

| 2022年 | 0期 | I期  | II期   | III期  | IV期   | 不明 | 合計 |
|-------|----|-----|-------|-------|-------|----|----|
| 件数    |    | 24  | (7~9) | (7~9) | (1~3) | 0  | 39 |
| 割合    |    | 62% | -     | -     | -     | 0% |    |

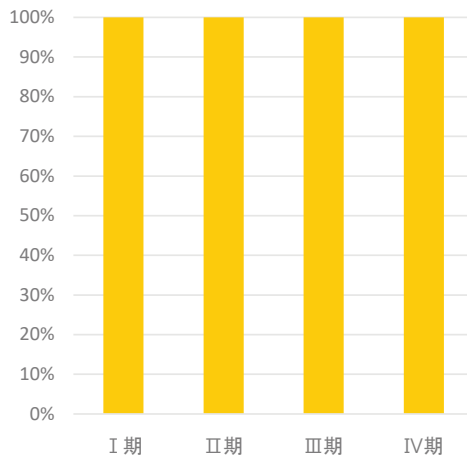


### 5. UICC TNM ステージ別 治療割合 肝細胞がん<症例区分20~31(自施設責任症例)、病期分類対象のみ>

#### 治療前ステージ



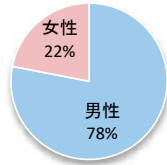
#### 総合ステージ



## 2-4. 部位別:肺

### 1. 登録数と男女割合

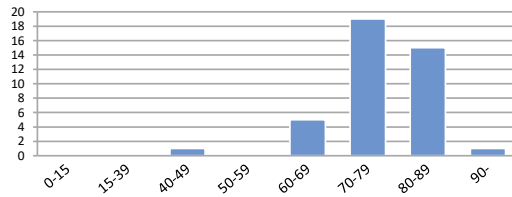
| 登録数 |       |
|-----|-------|
| 全体  | 41    |
| 男性  | 32    |
| 女性  | (7~9) |



当院全登録数に占める肺がんの割合 **4.1%**

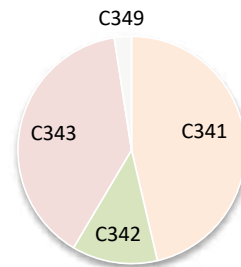
### 2. 年齢

平均 **75.7 歳** 中央値 **75.0 歳**



### 3. 詳細部位別登録数

| 局在コード | 部位名  | 登録数   | 局在コード | 部位名  | 登録数   |
|-------|------|-------|-------|------|-------|
| C33.9 | 気管   | 0     | C34.8 | 肺境界部 | 0     |
| C34.0 | 主気管支 | 0     | C34.9 | 肺NOS | (1~3) |
| C34.1 | 上葉   | 19    |       |      |       |
| C34.2 | 中葉   | (4~6) |       |      |       |
| C34.3 | 下葉   | 16    |       |      |       |



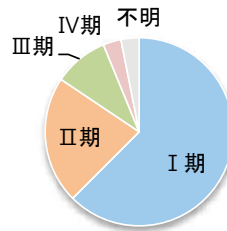
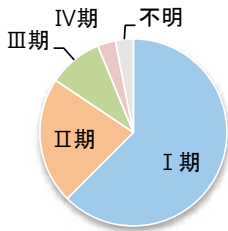
### 4. UICC TNM ステージ別登録 非小細胞がん<症例区分20~31(自施設責任症例)、病期分類対象のみ>

#### 治療前ステージ

| 2022年 | 0期 | I期  | II期   | III期  | IV期   | 不明    | 合計 |
|-------|----|-----|-------|-------|-------|-------|----|
| 件数    | 0  | 20  | (7~9) | (1~3) | (1~3) | (1~3) | 32 |
| 割合    | 0% | 63% | -     | -     | -     | -     |    |

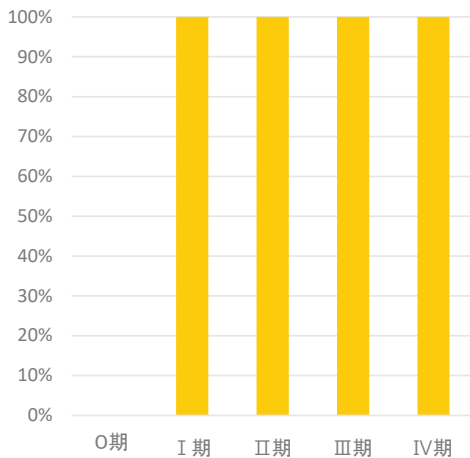
#### 総合ステージ

| 2022年 | 0期 | I期  | II期   | III期  | IV期   | 不明    | 合計 |
|-------|----|-----|-------|-------|-------|-------|----|
| 件数    | 0  | 20  | (7~9) | (1~3) | (1~3) | (1~3) | 32 |
| 割合    | 0% | 63% | -     | -     | -     | -     |    |

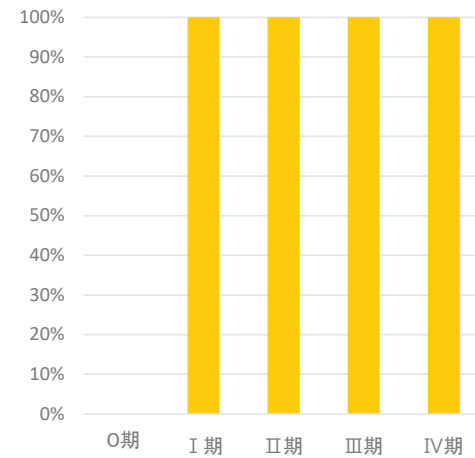


### 5. UICC TNM ステージ別 治療割合 非小細胞がん<症例区分20~31(自施設責任症例)、病期分類対象のみ>

#### 治療前ステージ

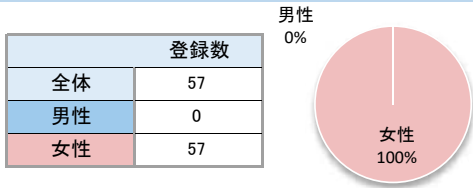


#### 総合ステージ



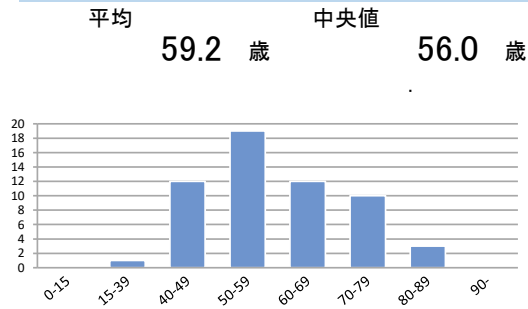
## 2-5. 部位別:乳房

### 1. 登録数と男女割合



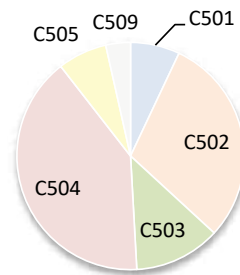
当院全登録数に占める乳がんの割合 **5.7%**

### 2. 年齢



### 3. 詳細部位別登録数

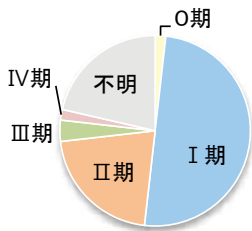
| 局在コード | 部位名           | 登録数   | 局在コード | 部位名           | 登録数   |
|-------|---------------|-------|-------|---------------|-------|
| C50.0 | 乳頭            | 0     | C50.5 | 下外側4分の1 (4~6) | (4~6) |
| C50.1 | 中央部           | (4~6) | C50.6 | 腋窩尾部          | 0     |
| C50.2 | 上内側4分の1       | 17    | C50.8 | 乳房境界部         | 0     |
| C50.3 | 下内側4分の1 (7~9) | (7~9) | C50.9 | 乳房NOS (1~3)   | (1~3) |
| C50.4 | 上外側4分の1       | 23    |       |               |       |



### 4. UICC TNM ステージ別登録 <症例区分20~31(自施設責任症例)、病期分類対象のみ>

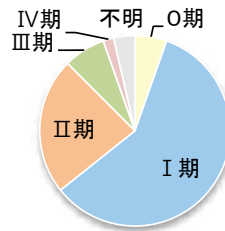
#### 治療前ステージ

| 2022年 | 0期    | I期  | II期 | III期  | IV期   | 不明  | 合計 |
|-------|-------|-----|-----|-------|-------|-----|----|
| 件数    | (1~3) | 28  | 12  | (1~3) | (1~3) | 12  | 56 |
| 割合    | -     | 50% | 21% | -     | -     | 21% |    |



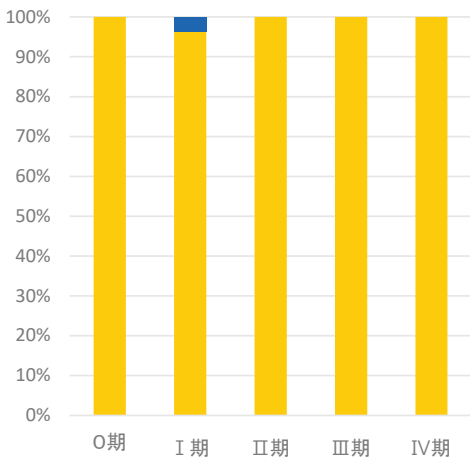
#### 総合ステージ

| 2022年 | 0期    | I期  | II期 | III期  | IV期   | 不明    | 合計 |
|-------|-------|-----|-----|-------|-------|-------|----|
| 件数    | (1~3) | 33  | 13  | (4~6) | (1~3) | (1~3) | 56 |
| 割合    | -     | 59% | 23% | -     | -     | -     |    |

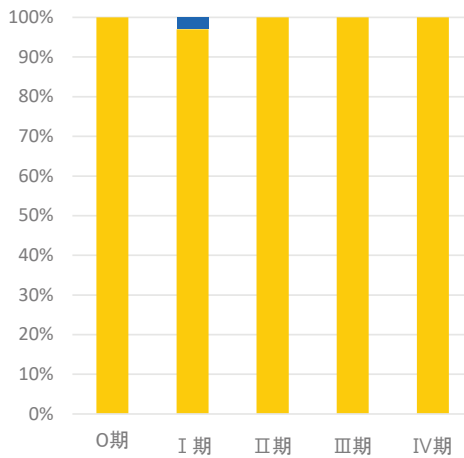


### 5. UICC TNM ステージ別 治療割合 <症例区分20~31(自施設責任症例)、病期分類対象のみ>

#### 治療前ステージ



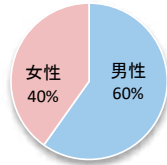
#### 総合ステージ



## 2-6. 部位別：膵臓

### 1. 登録数と男女割合

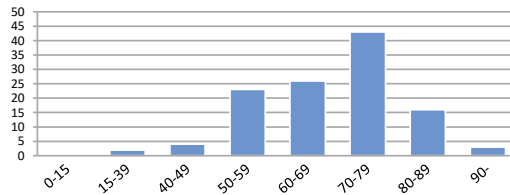
| 登録数 |     |
|-----|-----|
| 全体  | 117 |
| 男性  | 70  |
| 女性  | 47  |



当院全登録数に占める膵がんの割合 11.7%

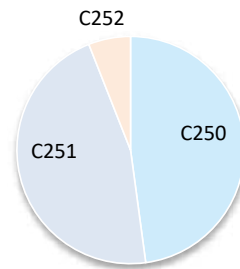
### 2. 年齢

平均 68.7 歳 中央値 71.0 歳



### 3. 詳細部位別登録数

| 局在コード | 部位名      | 登録数   | 局在コード | 部位名  | 登録数 |
|-------|----------|-------|-------|------|-----|
| C25.0 | 膵頭部      | 56    | C25.7 | 膵その他 | 0   |
| C25.1 | 膵体部      | 54    | C25.8 | 膵境界部 | 0   |
| C25.2 | 膵尾部      | (7~9) | C25.9 | 膵NOS | 0   |
| C25.3 | 膵管       | 0     |       |      |     |
| C25.4 | ランゲルハンス島 | 0     |       |      |     |



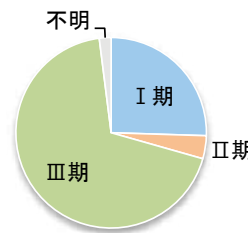
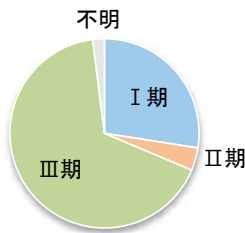
### 4. UICC TNM ステージ別登録 <症例区分20~31(自施設責任症例)、病期分類対象のみ>

#### 治療前ステージ

| 2022年 | 0期 | I期       | II期 | III期 | IV期   | 不明 | 合計 |
|-------|----|----------|-----|------|-------|----|----|
| 件数    | 0  | 14 (1~3) | 34  | 0    | (1~3) | 51 |    |
| 割合    | 0% | 28%      | —   | 67%  | 0%    | —  |    |

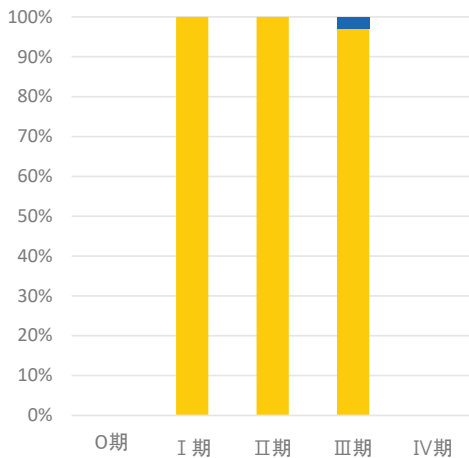
#### 総合ステージ

| 2022年 | 0期 | I期       | II期 | III期 | IV期   | 不明 | 合計 |
|-------|----|----------|-----|------|-------|----|----|
| 件数    | 0  | 13 (1~3) | 35  | 0    | (1~3) | 51 |    |
| 割合    | 0% | 26%      | —   | 69%  | 0%    | —  |    |

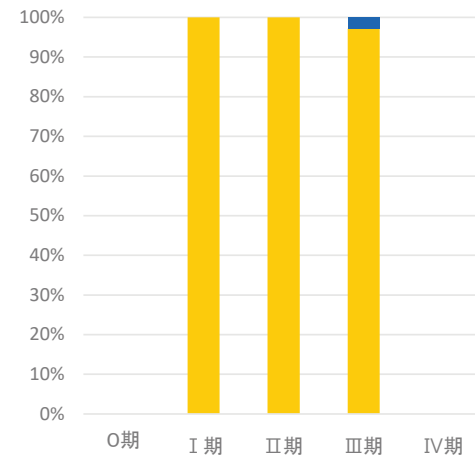


### 5. UICC TNM ステージ別 治療割合 <症例区分20~31(自施設責任症例)、病期分類対象のみ>

#### 治療前ステージ



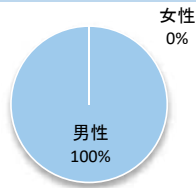
#### 総合ステージ



## 2-7. 部位別:前立腺

### 1. 登録数と男女割合

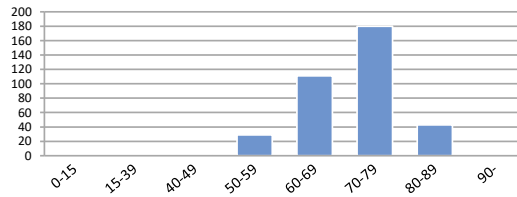
| 登録数 |     |
|-----|-----|
| 全体  | 364 |
| 男性  | 364 |
| 女性  | 0   |



当院全登録数に占める前立腺がんの割合 **36.3%**

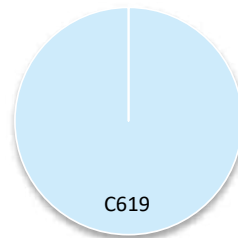
### 2. 年齢

平均 **71.0 歳** 中央値 **72.0 歳**



### 3. 詳細部位別登録数

| 局在コード | 部位名 | 登録数 |
|-------|-----|-----|
| C61.9 | 前立腺 | 364 |



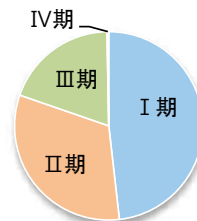
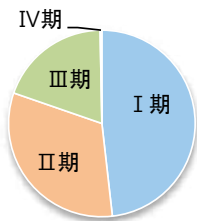
### 4. UICC TNM ステージ別登録 <症例区分20~31(自施設責任症例)、病期分類対象のみ>

#### 治療前ステージ

| 2022年 | 0期 | I期  | II期 | III期 | IV期   | 不明 | 合計  |
|-------|----|-----|-----|------|-------|----|-----|
| 件数    |    | 159 | 106 | 64   | (1~3) | 0  | 330 |
| 割合    |    | 48% | 32% | 19%  | -     | 0% |     |

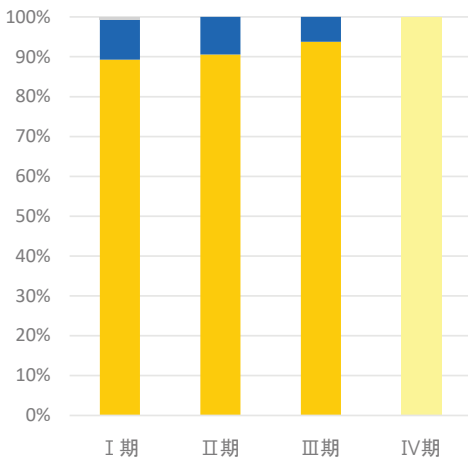
#### 総合ステージ

| 2022年 | 0期 | I期  | II期 | III期 | IV期   | 不明 | 合計  |
|-------|----|-----|-----|------|-------|----|-----|
| 件数    |    | 159 | 106 | 64   | (1~3) | 0  | 330 |
| 割合    |    | 48% | 32% | 19%  | -     | 0% |     |

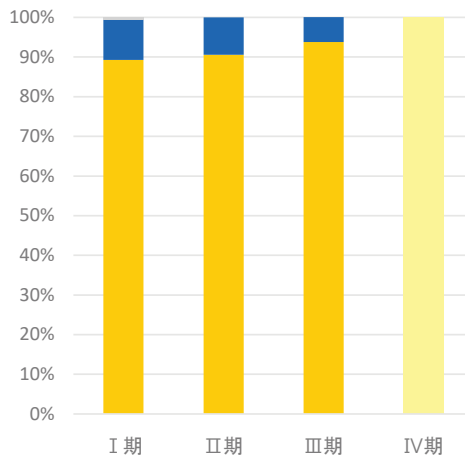


### 5. UICC TNM ステージ別 治療割合 <症例区分20~31(自施設責任症例)、病期分類対象のみ>

#### 治療前ステージ



#### 総合ステージ



医療機関名

## 千葉メディカルセンター

## 施設情報

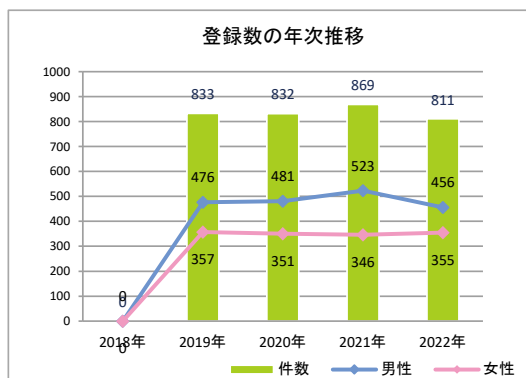
|                 |   |          |                              |
|-----------------|---|----------|------------------------------|
| 所在地             | 千葉市中央区南町1丁目7番1号   |          |                              |
| 診療科             | 内科、消化器内科、神経内科、循環器内科、外科、消化器外科、整形外科、脳神経外科、心臓血管外科、産婦人科、小児科、眼科、耳鼻いんこう科、皮膚科、泌尿器科、形成・美容外科、リハビリテーション科、歯科、歯科口腔外科、麻酔科、救急科、病理診断科、放射線科   |          |                              |
| 病床数             | 346 床（一般：334床、ICU：12床）  |          |                              |
| 平均在院日数（2023年度）  | 10.5  | 日        |                              |
| 外来のべ患者数（2023年度） | 251,034   | 人        | 入院のべ患者数（2023年度）<br>105,305 人 |
| 外来化学療法の実施       | ○   | 放射線治療の実施 | ×                            |
| 施設種別            | <input type="checkbox"/> 国のがん診療連携拠点病院<br><input type="checkbox"/> 都道府県がん診療連携拠点病院<br><input type="checkbox"/> 地域がん診療連携拠点病院<br><input type="checkbox"/> 地域がん診療病院<br><input checked="" type="checkbox"/> 千葉県がん診療連携協力病院<br><input type="checkbox"/> 小児がん連携病院<br><input type="checkbox"/> 高度先進医療機関 |          |                              |
| 院内がん登録担当部署      | 事務部 診療情報管理室   |          |                              |
| 登録実務者数（実人数）     | 4 名（内、初級認定者： 2 名 中級認定者： 2 名）  |          |                              |

## 施設からのコメント

# 1. 年次推移、部位別登録数、診断時住所

## 1-1. 登録数の年次推移

| 診断年           | 2018年 |        | 2019年 |         | 2020年 |         | 2021年 |         | 2022年 |         |
|---------------|-------|--------|-------|---------|-------|---------|-------|---------|-------|---------|
|               | 件数    | (%)    | 件数    | (%)     | 件数    | (%)     | 件数    | (%)     | 件数    | (%)     |
| 【症例区分8,80を含む】 |       |        |       |         |       |         |       |         |       |         |
| 全体            | 0     |        | 854   |         | 868   |         | 903   |         | 846   |         |
| 男性            | 0     | (0.0%) | 484   | (56.7%) | 504   | (58.1%) | 546   | (60.5%) | 473   | (55.9%) |
| 女性            | 0     | (0.0%) | 370   | (43.3%) | 364   | (41.9%) | 357   | (39.5%) | 373   | (44.1%) |
| 全体            | 0     |        | 833   |         | 832   |         | 869   |         | 811   |         |
| 男性            | 0     | (0.0%) | 476   | (57.1%) | 481   | (57.8%) | 523   | (60.2%) | 456   | (56.2%) |
| 女性            | 0     | (0.0%) | 357   | (42.9%) | 351   | (42.2%) | 346   | (39.8%) | 355   | (43.8%) |



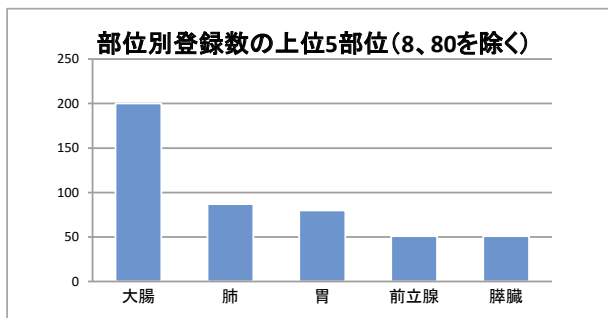
## 1-2. 登録数の年次推移(部位別)(8、80を除く)

| No | 診断年        | 2018年 |     | 2019年 |         | 2020年 |         | 2021年 |         | 2022年 |         |
|----|------------|-------|-----|-------|---------|-------|---------|-------|---------|-------|---------|
|    |            | 件数    | (%) | 件数    | (%)     | 件数    | (%)     | 件数    | (%)     | 件数    | (%)     |
| 1  | 口腔・口唇      | 0     | —   | (7~9) | —       | 19    | (2.3%)  | 14    | (1.6%)  | 10    | (1.2%)  |
| 2  | 大唾液腺       | 0     | —   | 0     | —       | (1~3) | —       | 0     | —       | 0     | —       |
| 3  | 上咽頭        | 0     | —   | 0     | —       | 0     | —       | 0     | —       | (1~3) | —       |
| 4  | 中咽頭        | 0     | —   | (1~3) | —       | (1~3) | —       | (1~3) | —       | (1~3) | —       |
| 5  | 下咽頭        | 0     | —   | (1~3) | —       | (1~3) | —       | (1~3) | —       | (1~3) | —       |
| 6  | 食道         | 0     | —   | 17    | (2.0%)  | (7~9) | —       | 18    | (2.1%)  | (7~9) | —       |
| 7  | 胃          | 0     | —   | 112   | (13.4%) | 78    | (9.4%)  | 109   | (12.5%) | 80    | (9.9%)  |
| 8  | 小腸         | 0     | —   | (4~6) | —       | (4~6) | —       | (1~3) | —       | (4~6) | —       |
| 9  | 結腸         | 0     | —   | 124   | (14.9%) | 147   | (17.7%) | 121   | (13.9%) | 129   | (15.9%) |
| 10 | 直腸         | 0     | —   | 69    | (8.3%)  | 58    | (7.0%)  | 55    | (6.3%)  | 71    | (8.8%)  |
| 11 | 肛門・肛門管     | 0     | —   | 0     | —       | 0     | —       | (1~3) | —       | 0     | —       |
| 12 | 肝臓         | 0     | —   | 27    | (3.2%)  | 34    | (4.1%)  | 26    | (3.0%)  | 23    | (2.8%)  |
| 13 | 胆嚢・胆管      | 0     | —   | 25    | (3.0%)  | 18    | (2.2%)  | 23    | (2.6%)  | 25    | (3.1%)  |
| 14 | 膵臓         | 0     | —   | 30    | (3.6%)  | 31    | (3.7%)  | 41    | (4.7%)  | 51    | (6.3%)  |
| 15 | 喉頭         | 0     | —   | (1~3) | —       | (1~3) | —       | (1~3) | —       | (1~3) | —       |
| 16 | 肺          | 0     | —   | 88    | (10.6%) | 98    | (11.8%) | 93    | (10.7%) | 87    | (10.7%) |
| 17 | 骨・軟部       | 0     | —   | (1~3) | —       | 0     | —       | (4~6) | —       | (1~3) | —       |
| 18 | 皮膚(黒色腫を含む) | 0     | —   | 15    | (1.8%)  | 12    | (1.4%)  | 11    | (1.3%)  | 16    | (2.0%)  |
| 19 | 乳房         | 0     | —   | 75    | (9.0%)  | 49    | (5.9%)  | 45    | (5.2%)  | 45    | (5.5%)  |
| 20 | 膣・外陰       | 0     | —   | (1~3) | —       | 0     | —       | 0     | —       | 0     | —       |
| 21 | 子宮頸部       | 0     | —   | 17    | (2.0%)  | 18    | (2.2%)  | 27    | (3.1%)  | 27    | (3.3%)  |
| 22 | 子宮体部       | 0     | —   | 11    | (1.3%)  | 19    | (2.3%)  | (1~3) | —       | 11    | (1.4%)  |
| 23 | 子宮         | 0     | —   | (1~3) | —       | 0     | —       | (1~3) | —       | 0     | —       |
| 24 | 卵巣         | 0     | —   | (7~9) | —       | 18    | (2.2%)  | 18    | (2.1%)  | 15    | (1.8%)  |
| 25 | 前立腺        | 0     | —   | 44    | (5.3%)  | 50    | (6.0%)  | 69    | (7.9%)  | 51    | (6.3%)  |
| 26 | 精巣         | 0     | —   | 0     | —       | 0     | —       | (1~3) | —       | 0     | —       |
| 27 | 腎          | 0     | —   | 14    | (1.7%)  | 16    | (1.9%)  | 11    | (1.3%)  | 11    | (1.4%)  |
| 28 | 膀胱         | 0     | —   | 16    | (1.9%)  | 28    | (3.4%)  | 21    | (2.4%)  | 23    | (2.8%)  |
| 29 | 腎盂・尿管      | 0     | —   | (1~3) | —       | (1~3) | —       | 13    | (1.5%)  | 10    | (1.2%)  |
| 30 | 脳・中枢神経系    | 0     | —   | 51    | (6.1%)  | 42    | (5.0%)  | 54    | (6.2%)  | 41    | (5.1%)  |
| 31 | 甲状腺        | 0     | —   | (1~3) | —       | (4~6) | —       | (7~9) | —       | (1~3) | —       |
| 32 | 悪性リンパ腫     | 0     | —   | 13    | (1.6%)  | 25    | (3.0%)  | 21    | (2.4%)  | 19    | (2.3%)  |
| 33 | 多発性骨髄腫     | 0     | —   | (7~9) | —       | (1~3) | —       | (1~3) | —       | (1~3) | —       |
| 34 | 白血病        | 0     | —   | (7~9) | —       | (4~6) | —       | 10    | (1.2%)  | (4~6) | —       |
| 35 | 他の造血器腫瘍    | 0     | —   | 11    | (1.3%)  | 16    | (1.9%)  | 17    | (2.0%)  | 15    | (1.8%)  |
| 36 | その他        | 0     | —   | 20    | (2.4%)  | 20    | (2.4%)  | 24    | (2.8%)  | 19    | (2.3%)  |
|    | 合計         | 0     |     | 833   |         | 832   |         | 869   |         | 811   |         |



1-3. 部位別登録数の上位5部位(8、80を除く)

| 順位 | 2021年   |     | 2022年 |     |
|----|---------|-----|-------|-----|
|    | 部位名     | 件数  | 部位名   | 件数  |
| 1  | 大腸      | 176 | 大腸    | 200 |
| 2  | 胃       | 109 | 肺     | 87  |
| 3  | 肺       | 93  | 胃     | 80  |
| 4  | 前立腺     | 69  | 前立腺   | 51  |
| 5  | 脳・中枢神経系 | 54  | 膵臓    | 51  |

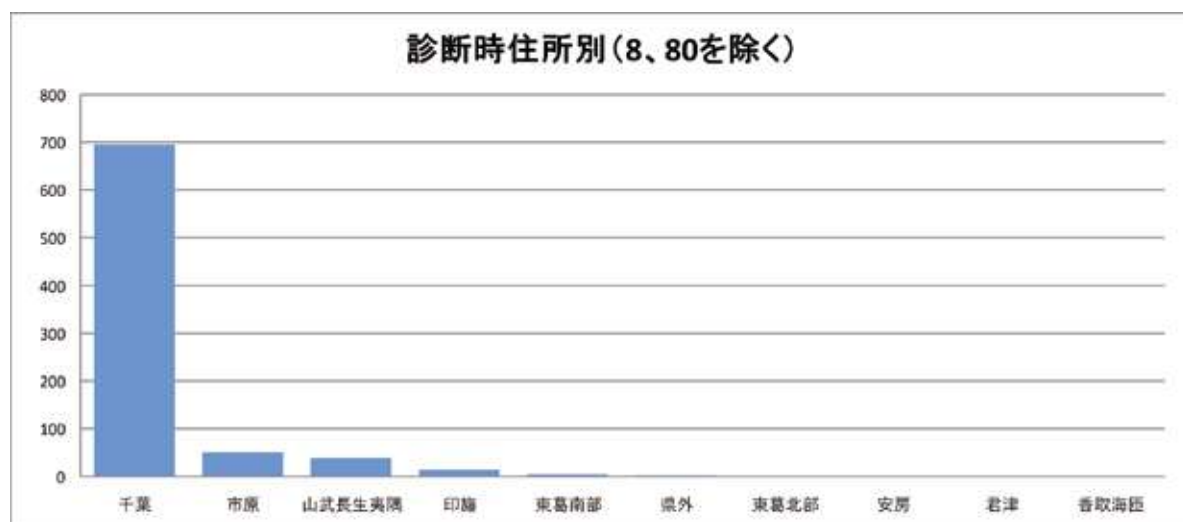


1-4. 診断時住所別(8、80を除く)

| 医療圏    | 登録数   | 登録割合    |
|--------|-------|---------|
| 千葉     | 696   | (85.8%) |
| 東葛南部   | (4~6) | —       |
| 東葛北部   | (1~3) | —       |
| 印旛     | 14    | (1.7%)  |
| 香取海匝   | 0     | (0.0%)  |
| 山武長生夷隅 | 39    | (4.8%)  |
| 安房     | (1~3) | —       |
| 君津     | (1~3) | —       |
| 市原     | 51    | (6.3%)  |
| 茨城県    | 0     | (0.0%)  |
| 埼玉県    | (1~3) | —       |
| 東京都    | (1~3) | —       |
| 神奈川県   | 0     | (0.0%)  |
| その他県外  | (1~3) | —       |

病院住所地の二次保健医療圏内の市区町村住所別

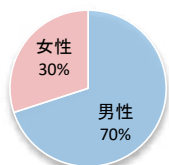
| 医療圏     | 登録数 |
|---------|-----|
| 千葉市稲毛区  | 40  |
| 千葉市花見川区 | 31  |
| 千葉市若葉区  | 52  |
| 千葉市中央区  | 344 |
| 千葉市美浜区  | 51  |
| 千葉市緑区   | 178 |
|         |     |
|         |     |
|         |     |
|         |     |
|         |     |
|         |     |
|         |     |
|         |     |
|         |     |
|         |     |
|         |     |
|         |     |
|         |     |
|         |     |
|         |     |
|         |     |



## 2-1. 部位別:胃

### 1. 登録数と男女割合

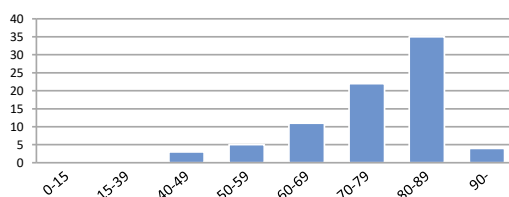
| 登録数 |    |
|-----|----|
| 全体  | 80 |
| 男性  | 56 |
| 女性  | 24 |



当院全登録数に占める胃がんの割合 **9.9%**

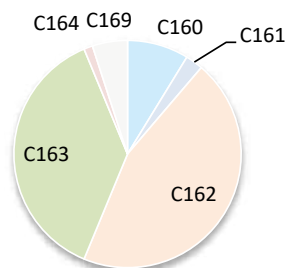
### 2. 年齢

平均 **76.0 歳** 中央値 **79.0 歳**



### 3. 詳細部位別登録数

| 局在コード | 部位名  | 登録数   | 局在コード | 部位名   | 登録数   |
|-------|------|-------|-------|-------|-------|
| C16.0 | 噴門   | (7~9) | C16.5 | 胃小彎   | 0     |
| C16.1 | 胃底部  | (1~3) | C16.6 | 胃大彎   | 0     |
| C16.2 | 胃体部  | 36    | C16.8 | 胃の境界部 | 0     |
| C16.3 | 胃前庭部 | 30    | C16.9 | 胃NOS  | (4~6) |
| C16.4 | 幽門   | (1~3) |       |       |       |



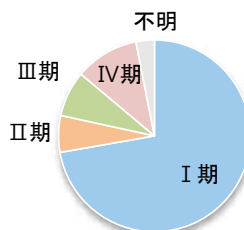
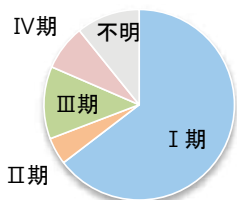
### 4. UICC TNM ステージ別登録 <症例区分20~31(自施設責任症例)、病期分類対象のみ>

#### 治療前ステージ

| 2022年 | 0期 | I期  | II期   | III期  | IV期   | 不明    | 合計 |
|-------|----|-----|-------|-------|-------|-------|----|
| 件数    |    | 42  | (1~3) | (7~9) | (4~6) | (7~9) | 65 |
| 割合    |    | 65% | -     | -     | -     | -     |    |

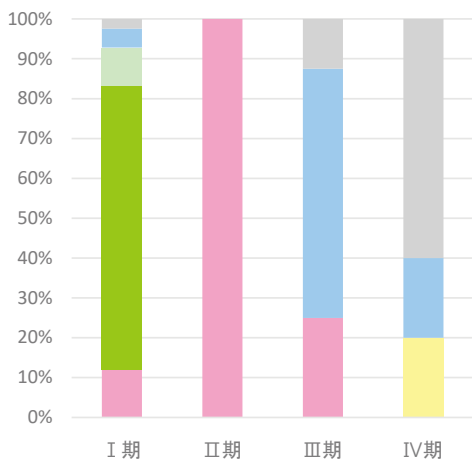
#### 総合ステージ

| 2022年 | 0期 | I期  | II期   | III期  | IV期   | 不明    | 合計 |
|-------|----|-----|-------|-------|-------|-------|----|
| 件数    |    | 47  | (4~6) | (4~6) | (7~9) | (1~3) | 65 |
| 割合    |    | 72% | -     | -     | -     | -     |    |

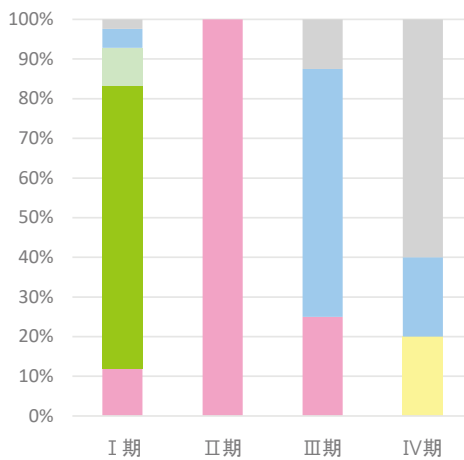


### 5. UICC TNM ステージ別 治療割合 <症例区分20~31(自施設責任症例)、病期分類対象のみ>

#### 治療前ステージ



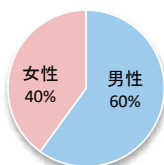
#### 総合ステージ



## 2-2. 部位別:大腸

### 1. 登録数と男女割合

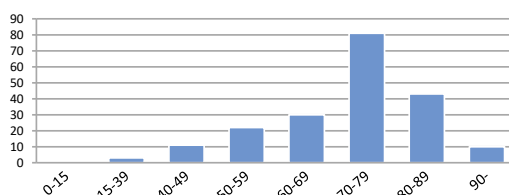
| 登録数 |     |
|-----|-----|
| 全体  | 200 |
| 男性  | 120 |
| 女性  | 80  |



当院全登録数に占める大腸がんの割合 **24.7%**

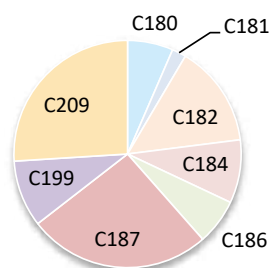
### 2. 年齢

平均 **71.3 歳** 中央値 **73.0 歳**



### 3. 詳細部位別登録数

| 局在コード | 部位名  | 登録数   | 局在コード | 部位名    | 登録数 |
|-------|------|-------|-------|--------|-----|
| C18.0 | 盲腸   | 13    | C18.6 | 下行結腸   | 13  |
| C18.1 | 虫垂   | (4~6) | C18.7 | S状結腸   | 52  |
| C18.2 | 上行結腸 | 29    | C18.8 | 結腸境界部  | 0   |
| C18.3 | 右結腸曲 | 0     | C18.9 | 結腸NOS  | 0   |
| C18.4 | 横行結腸 | 18    | C19.9 | 直腸結腸移行 | 19  |
| C18.5 | 左結腸曲 | 0     | C20.9 | 直腸     | 52  |



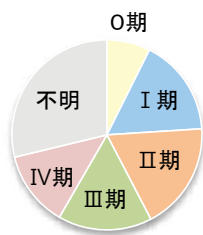
### 4. UICC TNM ステージ別登録 <症例区分20~31(自施設責任症例)、病期分類対象のみ>

#### 治療前ステージ

| 2022年 | 0期 | I期  | II期 | III期 | IV期 | 不明  | 合計  |
|-------|----|-----|-----|------|-----|-----|-----|
| 件数    | 12 | 27  | 30  | 26   | 21  | 47  | 163 |
| 割合    | 7% | 17% | 18% | 16%  | 13% | 29% |     |

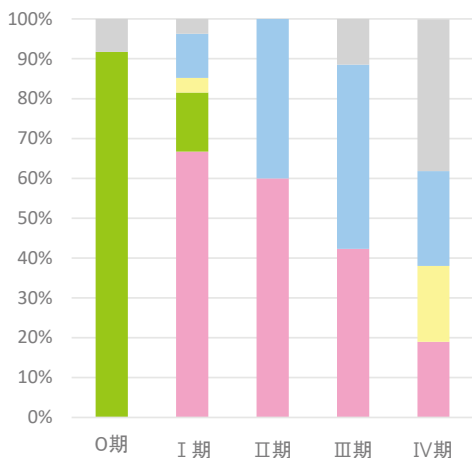
#### 総合ステージ

| 2022年 | 0期  | I期  | II期 | III期 | IV期 | 不明    | 合計  |
|-------|-----|-----|-----|------|-----|-------|-----|
| 件数    | 50  | 33  | 27  | 27   | 25  | (1~3) | 163 |
| 割合    | 31% | 20% | 17% | 17%  | 15% | -     |     |

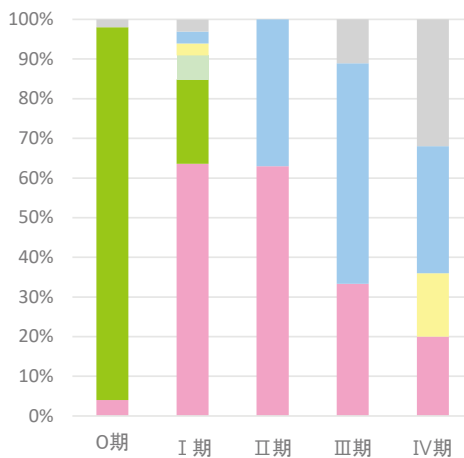


### 5. UICC TNM ステージ別 治療割合 <症例区分20~31(自施設責任症例)、病期分類対象のみ>

#### 治療前ステージ



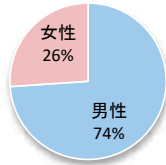
#### 総合ステージ



## 2-3. 部位別:肝臓

### 1. 登録数と男女割合

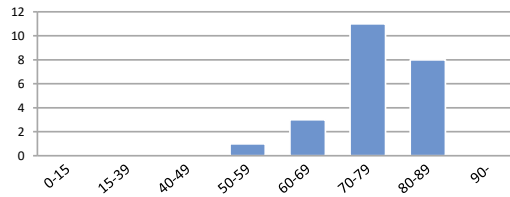
| 登録数 |       |
|-----|-------|
| 全体  | 23    |
| 男性  | 17    |
| 女性  | (4~6) |



当院全登録数に占める肝がんの割合 **2.8%**

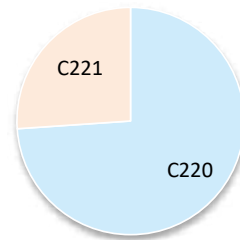
### 2. 年齢

平均 **76.0 歳**      中央値 **75.0 歳**



### 3. 詳細部位別登録数

| 局在コード | 部位名  | 登録数   |
|-------|------|-------|
| C22.0 | 肝    | 17    |
| C22.1 | 肝内胆管 | (4~6) |



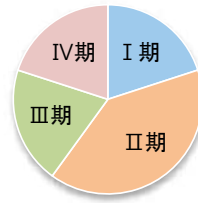
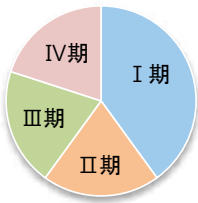
### 4. UICC TNM ステージ別登録 肝細胞がん<症例区分20~31(自施設責任症例)、病期分類対象のみ>

#### 治療前ステージ

| 2022年 | 0期 | I期    | II期   | III期  | IV期   | 不明 | 合計    |
|-------|----|-------|-------|-------|-------|----|-------|
| 件数    |    | (1~3) | (1~3) | (1~3) | (1~3) | 0  | (4~6) |
| 割合    |    | -     | -     | -     | -     | 0% |       |

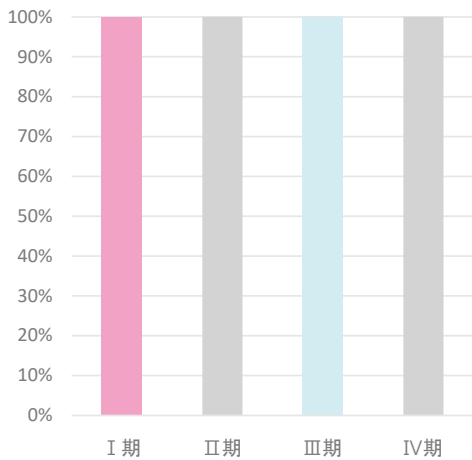
#### 総合ステージ

| 2022年 | 0期 | I期    | II期   | III期  | IV期   | 不明 | 合計    |
|-------|----|-------|-------|-------|-------|----|-------|
| 件数    |    | (1~3) | (1~3) | (1~3) | (1~3) | 0  | (4~6) |
| 割合    |    | -     | -     | -     | -     | 0% |       |

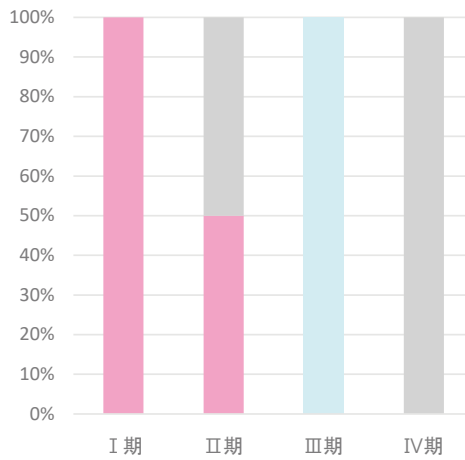


### 5. UICC TNM ステージ別 治療割合 肝細胞がん<症例区分20~31(自施設責任症例)、病期分類対象のみ>

#### 治療前ステージ



#### 総合ステージ



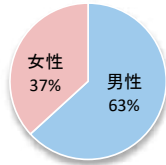
■ 手      ■ 内      ■ 手+内  
■ 放      ■ 薬      ■ 放+薬  
■ 薬+他      ■ 手/内+放      ■ 手/内+薬  
■ 手/内+他      ■ 手/内+放+薬      ■ 他  
■ 治療なし

■ 手      ■ 内      ■ 手+内  
■ 放      ■ 薬      ■ 放+薬  
■ 薬+他      ■ 手/内+放      ■ 手/内+薬  
■ 手/内+他      ■ 手/内+放+薬      ■ 他  
■ 治療なし

## 2-4. 部位別:肺

### 1. 登録数と男女割合

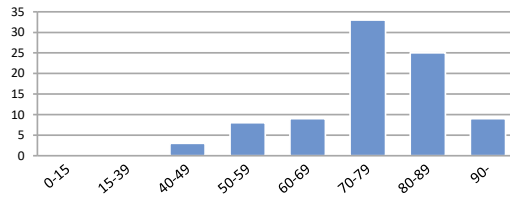
| 登録数 |    |
|-----|----|
| 全体  | 87 |
| 男性  | 55 |
| 女性  | 32 |



当院全登録数に占める肺がんの割合 10.7%

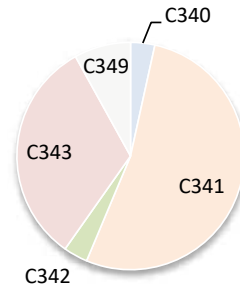
### 2. 年齢

平均 75.9 歳 中央値 78.0 歳



### 3. 詳細部位別登録数

| 局在コード | 部位名  | 登録数   | 局在コード | 部位名  | 登録数   |
|-------|------|-------|-------|------|-------|
| C33.9 | 気管   | 0     | C34.8 | 肺境界部 | 0     |
| C34.0 | 主気管支 | (1~3) | C34.9 | 肺NOS | (7~9) |
| C34.1 | 上葉   | 46    |       |      |       |
| C34.2 | 中葉   | (1~3) |       |      |       |
| C34.3 | 下葉   | 28    |       |      |       |



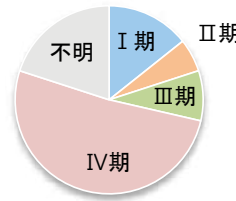
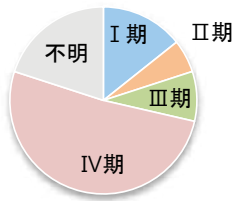
### 4. UICC TNM ステージ別登録 非小細胞がん<症例区分20~31(自施設責任症例)、病期分類対象のみ>

#### 治療前ステージ

| 2022年 | 0期 | I期    | II期   | III期  | IV期 | 不明    | 合計 |
|-------|----|-------|-------|-------|-----|-------|----|
| 件数    | 0  | (4~6) | (1~3) | (1~3) | 18  | (7~9) | 35 |
| 割合    | 0% | -     | -     | -     | 51% | -     |    |

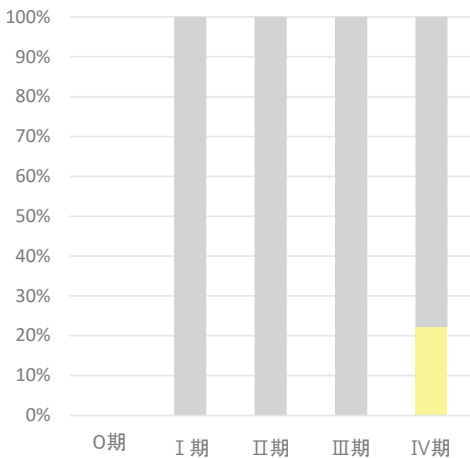
#### 総合ステージ

| 2022年 | 0期 | I期    | II期   | III期  | IV期 | 不明    | 合計 |
|-------|----|-------|-------|-------|-----|-------|----|
| 件数    | 0  | (4~6) | (1~3) | (1~3) | 18  | (7~9) | 35 |
| 割合    | 0% | -     | -     | -     | 51% | -     |    |

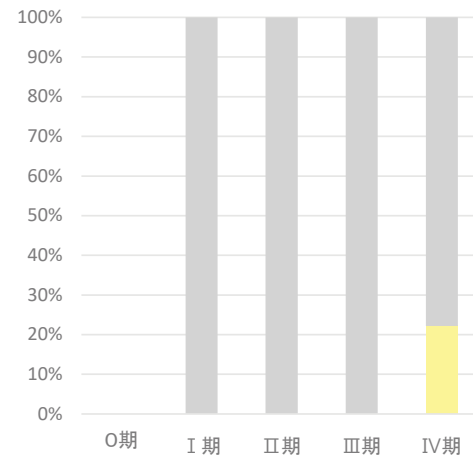


### 5. UICC TNM ステージ別 治療割合 非小細胞がん<症例区分20~31(自施設責任症例)、病期分類対象のみ>

#### 治療前ステージ

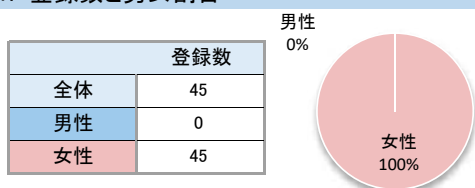


#### 総合ステージ



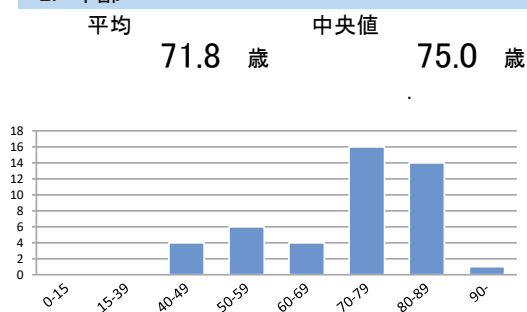
## 2-5. 部位別:乳房

### 1. 登録数と男女割合



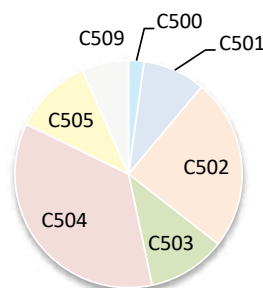
当院全登録数に占める乳がんの割合 **5.5%**

### 2. 年齢



### 3. 詳細部位別登録数

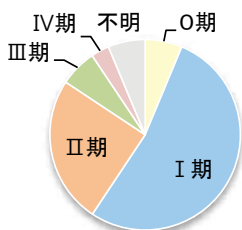
| 局在コード | 部位名     | 登録数   | 局在コード | 部位名     | 登録数   |
|-------|---------|-------|-------|---------|-------|
| C50.0 | 乳頭      | (1~3) | C50.5 | 下外側4分の1 | (4~6) |
| C50.1 | 中央部     | (4~6) | C50.6 | 腋窩尾部    | 0     |
| C50.2 | 上内側4分の1 | 11    | C50.8 | 乳房境界部   | 0     |
| C50.3 | 下内側4分の1 | (4~6) | C50.9 | 乳房NOS   | (1~3) |
| C50.4 | 上外側4分の1 | 16    |       |         |       |



### 4. UICC TNM ステージ別登録 <症例区分20~31(自施設責任症例)、病期分類対象のみ>

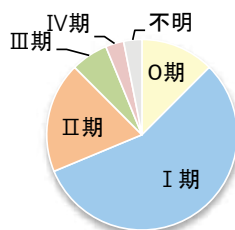
#### 治療前ステージ

| 2022年 | 0期    | I期  | II期   | III期  | IV期   | 不明    | 合計 |
|-------|-------|-----|-------|-------|-------|-------|----|
| 件数    | (1~3) | 17  | (7~9) | (1~3) | (1~3) | (1~3) | 32 |
| 割合    | -     | 53% | -     | -     | -     | -     | -  |



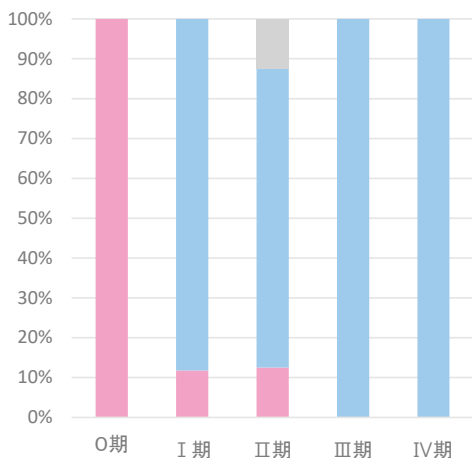
#### 総合ステージ

| 2022年 | 0期    | I期  | II期   | III期  | IV期   | 不明    | 合計 |
|-------|-------|-----|-------|-------|-------|-------|----|
| 件数    | (4~6) | 18  | (4~6) | (1~3) | (1~3) | (1~3) | 32 |
| 割合    | -     | 56% | -     | -     | -     | -     | -  |

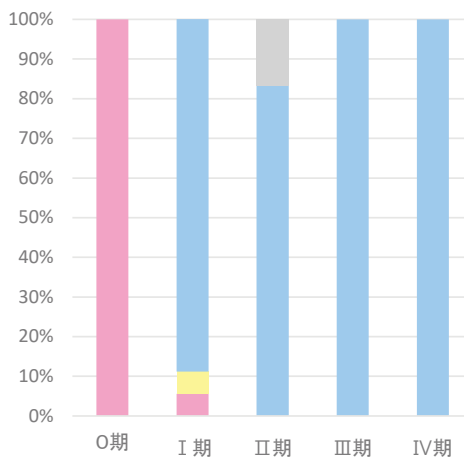


### 5. UICC TNM ステージ別 治療割合 <症例区分20~31(自施設責任症例)、病期分類対象のみ>

#### 治療前ステージ



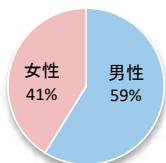
#### 総合ステージ



## 2-6. 部位別：膵臓

### 1. 登録数と男女割合

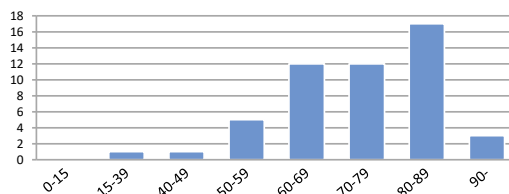
| 登録数 |    |
|-----|----|
| 全体  | 51 |
| 男性  | 30 |
| 女性  | 21 |



当院全登録数に占める膵がんの割合 **6.3%**

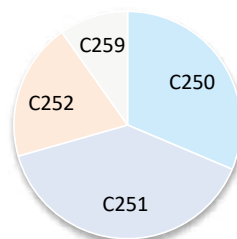
### 2. 年齢

平均 **73.6 歳** 中央値 **75.0 歳**



### 3. 詳細部位別登録数

| 局在コード | 部位名      | 登録数 | 局在コード | 部位名        | 登録数 |
|-------|----------|-----|-------|------------|-----|
| C25.0 | 膵頭部      | 16  | C25.7 | 膵その他       | 0   |
| C25.1 | 膵体部      | 20  | C25.8 | 膵境界部       | 0   |
| C25.2 | 膵尾部      | 10  | C25.9 | 膵NOS (4~6) | 0   |
| C25.3 | 膵管       | 0   |       |            |     |
| C25.4 | ランゲルハンス島 | 0   |       |            |     |



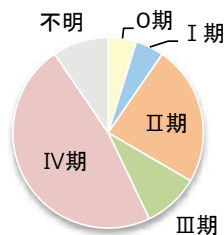
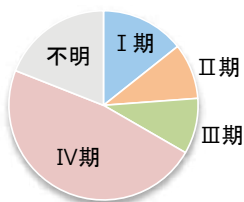
### 4. UICC TNM ステージ別登録 <症例区分20~31(自施設責任症例)、病期分類対象のみ>

#### 治療前ステージ

| 2022年 | 0期 | I期    | II期   | III期  | IV期 | 不明    | 合計 |
|-------|----|-------|-------|-------|-----|-------|----|
| 件数    | 0  | (1~3) | (1~3) | (1~3) | 10  | (4~6) | 21 |
| 割合    | 0% | -     | -     | -     | 48% | -     | -  |

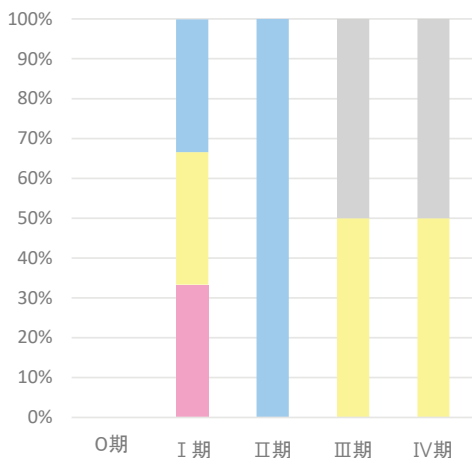
#### 総合ステージ

| 2022年 | 0期    | I期    | II期   | III期  | IV期 | 不明    | 合計 |
|-------|-------|-------|-------|-------|-----|-------|----|
| 件数    | (1~3) | (1~3) | (4~6) | (1~3) | 10  | (1~3) | 21 |
| 割合    | -     | -     | -     | -     | 48% | -     | -  |

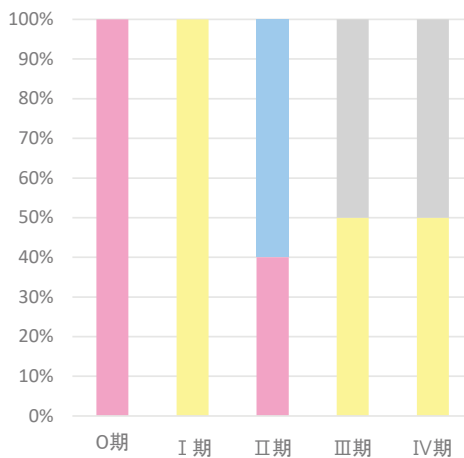


### 5. UICC TNM ステージ別 治療割合 <症例区分20~31(自施設責任症例)、病期分類対象のみ>

#### 治療前ステージ



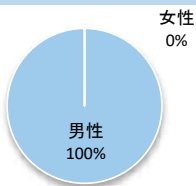
#### 総合ステージ



## 2-7. 部位別:前立腺

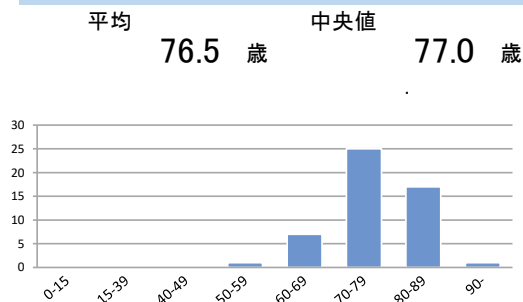
### 1. 登録数と男女割合

| 登録数 |    |
|-----|----|
| 全体  | 51 |
| 男性  | 51 |
| 女性  | 0  |



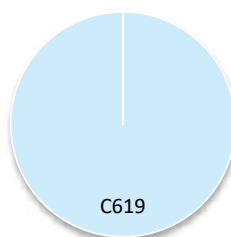
当院全登録数に占める前立腺がんの割合 **6.3%**

### 2. 年齢



### 3. 詳細部位別登録数

| 局在コード | 部位名 | 登録数 |
|-------|-----|-----|
| C61.9 | 前立腺 | 51  |



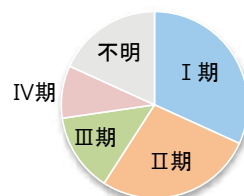
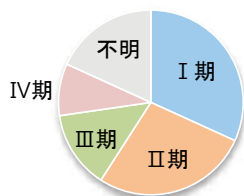
### 4. UICC TNM ステージ別登録 <症例区分20~31(自施設責任症例)、病期分類対象のみ>

#### 治療前ステージ

| 2022年 | 0期 | I期    | II期   | III期  | IV期   | 不明    | 合計 |
|-------|----|-------|-------|-------|-------|-------|----|
| 件数    |    | (7~9) | (4~6) | (1~3) | (1~3) | (4~6) | 22 |
| 割合    |    | -     | -     | -     | -     | -     |    |

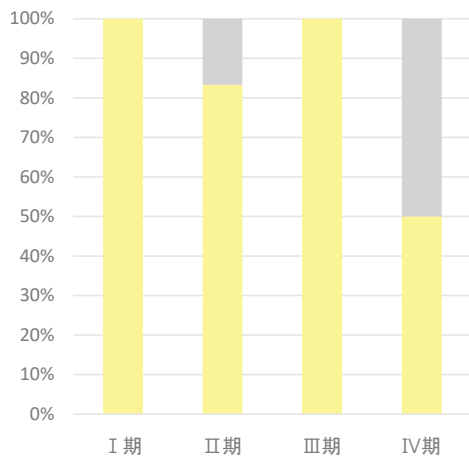
#### 総合ステージ

| 2022年 | 0期 | I期    | II期   | III期  | IV期   | 不明    | 合計 |
|-------|----|-------|-------|-------|-------|-------|----|
| 件数    |    | (7~9) | (4~6) | (1~3) | (1~3) | (4~6) | 22 |
| 割合    |    | -     | -     | -     | -     | -     |    |

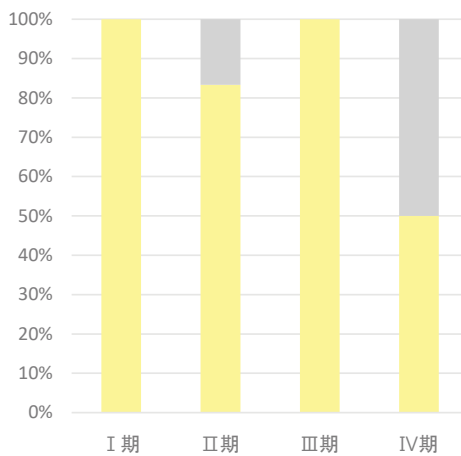


### 5. UICC TNM ステージ別 治療割合 <症例区分20~31(自施設責任症例)、病期分類対象のみ>

#### 治療前ステージ



#### 総合ステージ



- 手
- 放
- 薬+他
- 手/内+他
- 治療なし
- 内
- 薬
- 手/内+放
- 手/内+放+薬
- 手+内
- 放+薬
- 手/内+薬
- 他

- 手
- 放
- 薬+他
- 手/内+他
- 治療なし
- 内
- 薬
- 手/内+放
- 手/内+放+薬
- 手+内
- 放+薬
- 手/内+薬
- 他



医療機関名

## 千葉市立海浜病院

## 施設情報

|                 |   |          |                         |
|-----------------|---|----------|-------------------------|
| 所在地             | 千葉市美浜区磯辺3-3-1   |          |                         |
| 診療科             | 内科、脳神経内科、呼吸器内科、消化器内科、循環器内科、感染症内科、糖尿病・代謝内科、内分泌科、小児科、小児科(新生児)、小児外科、外科、消化器外科、乳腺外科、整形外科、形成外科、脳神経外科、心臓血管外科、泌尿器科、産科、婦人科、眼科、耳鼻いんこう科、リハビリテーション科、放射線治療科、放射線診断科、麻酔科、病理診断科、救急科   |          |                         |
| 病床数             | 293 床   |          |                         |
| 平均在院日数(2023年度)  | 7.8   | 日        |                         |
| 外来のべ患者数(2023年度) | 123,337   | 人        | 入院のべ患者数(2023年度) 8,477 人 |
| 外来化学療法の実施       | ○   | 放射線治療の実施 | ○                       |
| 施設種別            | <input type="checkbox"/> 国のがん診療連携拠点病院<br><input type="checkbox"/> 都道府県がん診療連携拠点病院<br><input type="checkbox"/> 地域がん診療連携拠点病院<br><input type="checkbox"/> 地域がん診療病院<br><input checked="" type="checkbox"/> 千葉県がん診療連携協力病院<br><input type="checkbox"/> 小児がん連携病院<br><input type="checkbox"/> 高度先進医療機関 |          |                         |
| 院内がん登録担当部署      | 医事室 診療録管理室  |          |                         |
| 登録実務者数(実人数)     | 2 名(内、初級認定者: 1 名 中級認定者: 1 名)  |          |                         |

## 施設からのコメント

当院は2012年に千葉県がん診療連携協力病院に指定され、各種がんに対してガイドライン、エビデンスに基づいたがん治療(内視鏡治療、外科治療、化学療法、放射線療法)を行うとともに、患者支援センター、がん看護外来や緩和ケアチームによる適切な精神ケアや痛みのケアを提供しています。

当院での治療実績の多い部位は大腸、胃、乳房です。大腸・胃は内視鏡手術、腹腔鏡下での手術や化学療法での治療を多く実施しており、乳房は外科的手術に加え、化学療法、内分泌療法、放射線療法を組み合わせた治療を実施しています。また形成外科では乳腺外科と連携し乳房再建手術の実績があります。

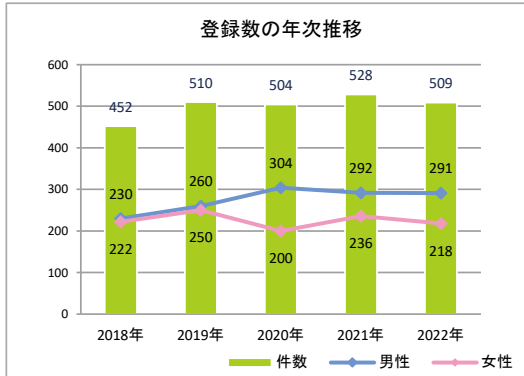
近年では前立腺、膵の症例が増加傾向にあります。

今後は、開院当時からの施設の老朽化に伴い、2026年秋に美浜区磯辺から美浜区若葉へ移転し新しい病院となる予定です。

# 1. 年次推移、部位別登録数、診断時住所

## 1-1. 登録数の年次推移

| 診断年           | 2018年 |         | 2019年 |         | 2020年 |         | 2021年 |         | 2022年 |         |
|---------------|-------|---------|-------|---------|-------|---------|-------|---------|-------|---------|
|               | 件数    | (%)     | 件数    | (%)     | 件数    | (%)     | 件数    | (%)     | 件数    | (%)     |
| 【症例区分8,80を含む】 |       |         |       |         |       |         |       |         |       |         |
| 全体            | 462   |         | 518   |         | 508   |         | 533   |         | 514   |         |
| 男性            | 238   | (51.5%) | 265   | (51.2%) | 307   | (60.4%) | 296   | (55.5%) | 294   | (57.2%) |
| 女性            | 224   | (48.5%) | 253   | (48.8%) | 201   | (39.6%) | 237   | (44.5%) | 220   | (42.8%) |
| 全体            | 452   |         | 510   |         | 504   |         | 528   |         | 509   |         |
| 男性            | 230   | (50.9%) | 260   | (51.0%) | 304   | (60.3%) | 292   | (55.3%) | 291   | (57.2%) |
| 女性            | 222   | (49.1%) | 250   | (49.0%) | 200   | (39.7%) | 236   | (44.7%) | 218   | (42.8%) |

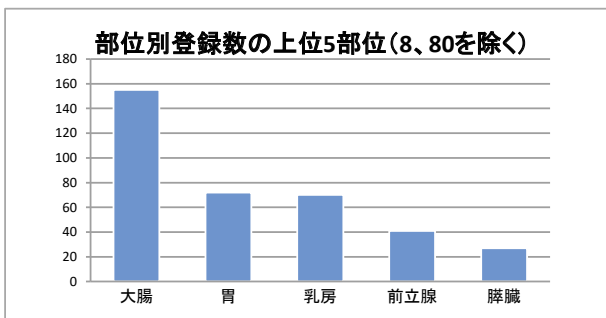


## 1-2. 登録数の年次推移(部位別)(8、80を除く)

| No | 診断年        | 2018年 |         | 2019年 |         | 2020年 |         | 2021年 |         | 2022年 |         |
|----|------------|-------|---------|-------|---------|-------|---------|-------|---------|-------|---------|
|    |            | 件数    | (%)     | 件数    | (%)     | 件数    | (%)     | 件数    | (%)     | 件数    | (%)     |
| 1  | 口腔・口唇      | (1~3) | —       | 0     | —       | (1~3) | —       | (1~3) | —       | (1~3) | —       |
| 2  | 大唾液腺       | 0     | —       | 0     | —       | 0     | —       | (1~3) | —       | 0     | —       |
| 3  | 上咽頭        | (1~3) | —       | (1~3) | —       | 0     | —       | (1~3) | —       | (1~3) | —       |
| 4  | 中咽頭        | (1~3) | —       | (4~6) | —       | (1~3) | —       | (4~6) | —       | (4~6) | —       |
| 5  | 下咽頭        | (1~3) | —       | (1~3) | —       | (4~6) | —       | (1~3) | —       | (4~6) | —       |
| 6  | 食道         | 13    | (2.9%)  | 19    | (3.7%)  | 18    | (3.6%)  | 12    | (2.3%)  | 13    | (2.6%)  |
| 7  | 胃          | 67    | (14.8%) | 71    | (13.9%) | 78    | (15.5%) | 86    | (16.3%) | 72    | (14.1%) |
| 8  | 小腸         | (1~3) | —       | (4~6) | —       | (1~3) | —       | (1~3) | —       | 0     | —       |
| 9  | 結腸         | 109   | (24.1%) | 94    | (18.4%) | 98    | (19.4%) | 91    | (17.2%) | 114   | (22.4%) |
| 10 | 直腸         | 53    | (11.7%) | 46    | (9.0%)  | 44    | (8.7%)  | 60    | (11.4%) | 41    | (8.1%)  |
| 11 | 肛門・肛門管     | (1~3) | —       | (1~3) | —       | (1~3) | —       | 0     | —       | 0     | —       |
| 12 | 肝臓         | 14    | (3.1%)  | 18    | (3.5%)  | 22    | (4.4%)  | 20    | (3.8%)  | 18    | (3.5%)  |
| 13 | 胆嚢・胆管      | 11    | (2.4%)  | 13    | (2.5%)  | 19    | (3.8%)  | 16    | (3.0%)  | 12    | (2.4%)  |
| 14 | 膵臓         | 19    | (4.2%)  | 35    | (6.9%)  | 31    | (6.2%)  | 34    | (6.4%)  | 27    | (5.3%)  |
| 15 | 喉頭         | (4~6) | —       | (1~3) | —       | (7~9) | —       | (7~9) | —       | (4~6) | —       |
| 16 | 肺          | 12    | (2.7%)  | 14    | (2.7%)  | 16    | (3.2%)  | 15    | (2.8%)  | 11    | (2.2%)  |
| 17 | 骨・軟部       | (1~3) | —       | 0     | —       | 0     | —       | 0     | —       | 0     | —       |
| 18 | 皮膚(黒色腫を含む) | (1~3) | —       | 0     | —       | (1~3) | —       | (1~3) | —       | 0     | —       |
| 19 | 乳房         | 89    | (19.7%) | 88    | (17.3%) | 62    | (12.3%) | 68    | (12.9%) | 70    | (13.8%) |
| 20 | 膣・外陰       | 0     | —       | 0     | —       | 0     | —       | (1~3) | —       | (1~3) | —       |
| 21 | 子宮頸部       | (1~3) | —       | (7~9) | —       | (1~3) | —       | (7~9) | —       | 13    | (2.6%)  |
| 22 | 子宮体部       | (4~6) | —       | (4~6) | —       | (4~6) | —       | (7~9) | —       | (1~3) | —       |
| 23 | 子宮         | 0     | —       | 0     | —       | 0     | —       | 0     | —       | 0     | —       |
| 24 | 卵巣         | 0     | —       | (1~3) | —       | (1~3) | —       | (1~3) | —       | (1~3) | —       |
| 25 | 前立腺        | 20    | (4.4%)  | 39    | (7.6%)  | 39    | (7.7%)  | 31    | (5.9%)  | 41    | (8.1%)  |
| 26 | 精巣         | 0     | —       | 0     | —       | 0     | —       | (1~3) | —       | 0     | —       |
| 27 | 腎          | 0     | —       | (7~9) | —       | (1~3) | —       | (7~9) | —       | (4~6) | —       |
| 28 | 膀胱         | (7~9) | —       | 11    | (2.2%)  | 10    | (2.0%)  | 23    | (4.4%)  | 18    | (3.5%)  |
| 29 | 腎盂・尿管      | (1~3) | —       | (1~3) | —       | (4~6) | —       | 0     | —       | (1~3) | —       |
| 30 | 脳・中枢神経系    | 0     | —       | 0     | —       | (1~3) | —       | 0     | —       | (1~3) | —       |
| 31 | 甲状腺        | (4~6) | —       | (7~9) | —       | 11    | (2.2%)  | (4~6) | —       | 12    | (2.4%)  |
| 32 | 悪性リンパ腫     | 0     | —       | (1~3) | —       | (1~3) | —       | (7~9) | —       | (1~3) | —       |
| 33 | 多発性骨髄腫     | 0     | —       | 0     | —       | 0     | —       | 0     | —       | 0     | —       |
| 34 | 白血病        | (4~6) | —       | (4~6) | —       | (4~6) | —       | (1~3) | —       | (1~3) | —       |
| 35 | 他の造血器腫瘍    | 0     | —       | 0     | —       | 0     | —       | 0     | —       | 0     | —       |
| 36 | その他        | (1~3) | —       | (7~9) | —       | 10    | (2.0%)  | (4~6) | —       | 10    | (2.0%)  |
|    | 合計         | 452   |         | 510   |         | 504   |         | 528   |         | 509   |         |

1-3. 部位別登録数の上位5部位 (8、80を除く)

| 順位 | 2021年 |     | 2022年 |     |
|----|-------|-----|-------|-----|
|    | 部位名   | 件数  | 部位名   | 件数  |
| 1  | 大腸    | 151 | 大腸    | 155 |
| 2  | 胃     | 86  | 胃     | 72  |
| 3  | 乳房    | 68  | 乳房    | 70  |
| 4  | 膵臓    | 34  | 前立腺   | 41  |
| 5  | 前立腺   | 31  | 膵臓    | 27  |




1-4. 診断時住所別 (8、80を除く)

| 医療圏    | 登録数   | 登録割合    |
|--------|-------|---------|
| 千葉     | 487   | (95.7%) |
| 東葛南部   | 10    | (2.0%)  |
| 東葛北部   | 0     | (0.0%)  |
| 印旛     | (1~3) | —       |
| 香取海匝   | 0     | (0.0%)  |
| 山武長生夷隅 | (1~3) | —       |
| 安房     | 0     | (0.0%)  |
| 君津     | (1~3) | —       |
| 市原     | (1~3) | —       |
| 茨城県    | (1~3) | —       |
| 埼玉県    | (1~3) | —       |
| 東京都    | 0     | (0.0%)  |
| 神奈川県   | 0     | (0.0%)  |
| その他県外  | (1~3) | —       |

病院住所地の二次保健医療圏内の市区町村住所別

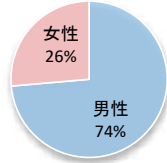
| 医療圏     | 登録数   |
|---------|-------|
| 千葉市稲毛区  | 41    |
| 千葉市花見川区 | 154   |
| 千葉市若葉区  | (4~6) |
| 千葉市中央区  | (7~9) |
| 千葉市美浜区  | 273   |
| 千葉市緑区   | (4~6) |
|         |       |
|         |       |
|         |       |
|         |       |
|         |       |
|         |       |
|         |       |
|         |       |
|         |       |
|         |       |
|         |       |
|         |       |
|         |       |



## 2-1. 部位別:胃

### 1. 登録数と男女割合

| 登録数 |    |
|-----|----|
| 全体  | 72 |
| 男性  | 53 |
| 女性  | 19 |



当院全登録数に占める胃がんの割合 **14.1%**

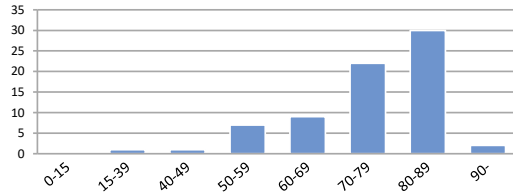
### 2. 年齢

平均

75.4 歳

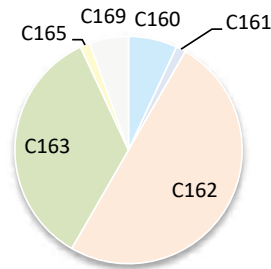
中央値

78.0 歳



### 3. 詳細部位別登録数

| 局在コード | 部位名  | 登録数   | 局在コード | 部位名   | 登録数   |
|-------|------|-------|-------|-------|-------|
| C16.0 | 噴門   | (4~6) | C16.5 | 胃小彎   | (1~3) |
| C16.1 | 胃底部  | (1~3) | C16.6 | 胃大彎   | 0     |
| C16.2 | 胃体部  | 36    | C16.8 | 胃の境界部 | 0     |
| C16.3 | 胃前庭部 | 25    | C16.9 | 胃NOS  | (4~6) |
| C16.4 | 幽門   | 0     |       |       |       |



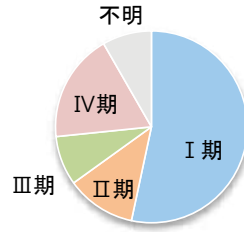
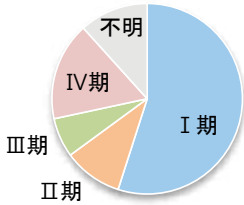
### 4. UICC TNM ステージ別登録 <症例区分20~31(自施設責任症例)、病期分類対象のみ>

#### 治療前ステージ

| 2022年 | 0期 | I期       | II期   | III期  | IV期      | 不明    | 合計 |
|-------|----|----------|-------|-------|----------|-------|----|
| 件数    |    | 33 (4~6) | (4~6) | (4~6) | 10 (7~9) | (7~9) | 60 |
| 割合    |    | 55%      | -     | -     | 17%      | -     |    |

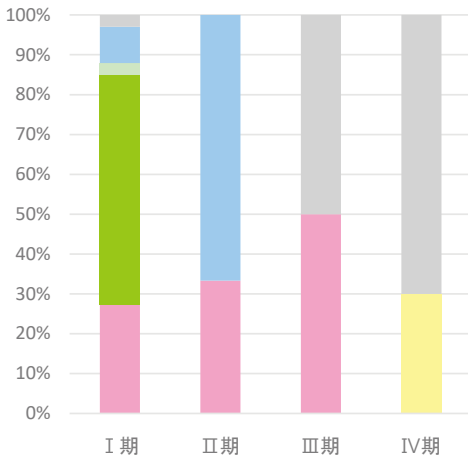
#### 総合ステージ

| 2022年 | 0期 | I期       | II期   | III期  | IV期      | 不明    | 合計 |
|-------|----|----------|-------|-------|----------|-------|----|
| 件数    |    | 32 (7~9) | (4~6) | (4~6) | 11 (4~6) | (4~6) | 60 |
| 割合    |    | 53%      | -     | -     | 18%      | -     |    |

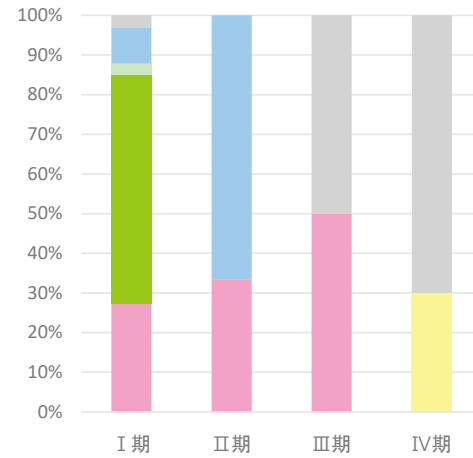


### 5. UICC TNM ステージ別 治療割合 <症例区分20~31(自施設責任症例)、病期分類対象のみ>

#### 治療前ステージ



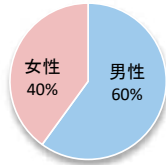
#### 総合ステージ



## 2-2. 部位別:大腸

### 1. 登録数と男女割合

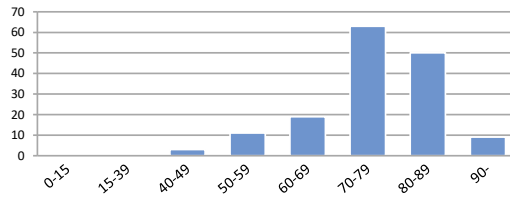
| 登録数 |     |
|-----|-----|
| 全体  | 155 |
| 男性  | 93  |
| 女性  | 62  |



当院全登録数に占める大腸がんの割合 **30.5%**


### 2. 年齢

平均 **75.6 歳** 中央値 **77.0 歳**



### 3. 詳細部位別登録数

| 局在コード | 部位名  | 登録数   | 局在コード | 部位名    | 登録数 |
|-------|------|-------|-------|--------|-----|
| C18.0 | 盲腸   | 12    | C18.6 | 下行結腸   | 16  |
| C18.1 | 虫垂   | (1~3) | C18.7 | S状結腸   | 34  |
| C18.2 | 上行結腸 | 32    | C18.8 | 結腸境界部  | 0   |
| C18.3 | 右結腸曲 | 0     | C18.9 | 結腸NOS  | 0   |
| C18.4 | 横行結腸 | 18    | C19.9 | 直腸結腸移行 | 13  |
| C18.5 | 左結腸曲 | 0     | C20.9 | 直腸     | 28  |



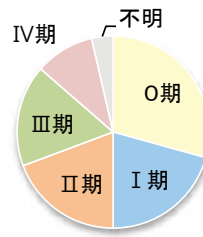
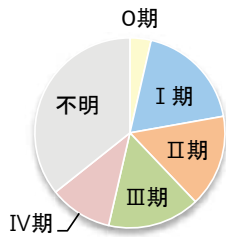
### 4. UICC TNM ステージ別登録 <症例区分20~31(自施設責任症例)、病期分類対象のみ>

#### 治療前ステージ

| 2022年 | 0期    | I期  | II期 | III期 | IV期 | 不明  | 合計  |
|-------|-------|-----|-----|------|-----|-----|-----|
| 件数    | (4~6) | 26  | 22  | 22   | 15  | 50  | 140 |
| 割合    | —     | 19% | 16% | 16%  | 11% | 36% |     |

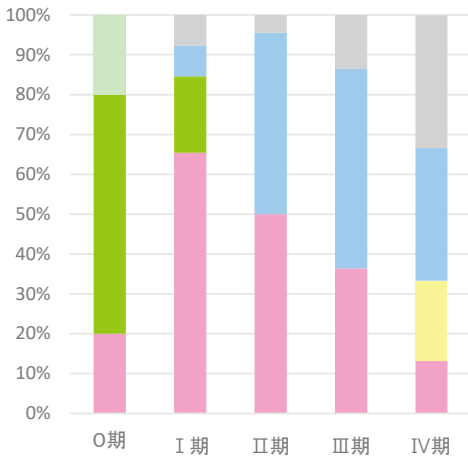
#### 総合ステージ

| 2022年 | 0期  | I期  | II期 | III期 | IV期 | 不明    | 合計  |
|-------|-----|-----|-----|------|-----|-------|-----|
| 件数    | 41  | 29  | 27  | 24   | 14  | (4~6) | 140 |
| 割合    | 29% | 21% | 19% | 17%  | 10% | —     |     |

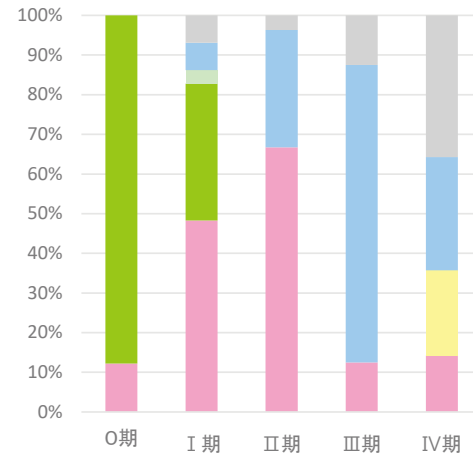


### 5. UICC TNM ステージ別 治療割合 <症例区分20~31(自施設責任症例)、病期分類対象のみ>

#### 治療前ステージ



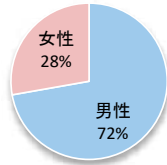
#### 総合ステージ



## 2-3. 部位別:肝臓

### 1. 登録数と男女割合

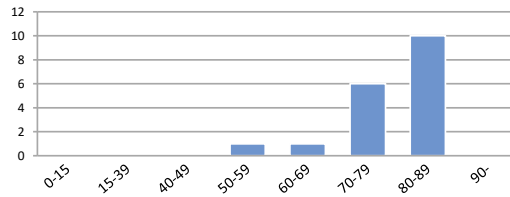
| 登録数 |       |
|-----|-------|
| 全体  | 18    |
| 男性  | 13    |
| 女性  | (4~6) |



当院全登録数に占める肝がんの割合 **3.5%**

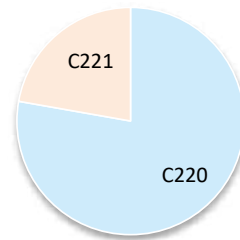
### 2. 年齢

平均 **78.2 歳** 中央値 **80.0 歳**



### 3. 詳細部位別登録数

| 局在コード | 部位名  | 登録数   |
|-------|------|-------|
| C22.0 | 肝    | 14    |
| C22.1 | 肝内胆管 | (4~6) |



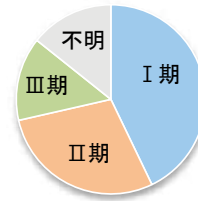
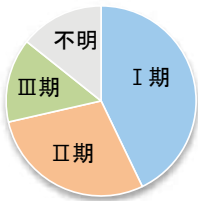
### 4. UICC TNM ステージ別登録 肝細胞がん<症例区分20~31(自施設責任症例)、病期分類対象のみ>

#### 治療前ステージ

| 2022年 | 0期 | I期    | II期   | III期  | IV期 | 不明    | 合計    |
|-------|----|-------|-------|-------|-----|-------|-------|
| 件数    |    | (1~3) | (1~3) | (1~3) | 0   | (1~3) | (7~9) |
| 割合    |    | -     | -     | -     | 0%  | -     |       |

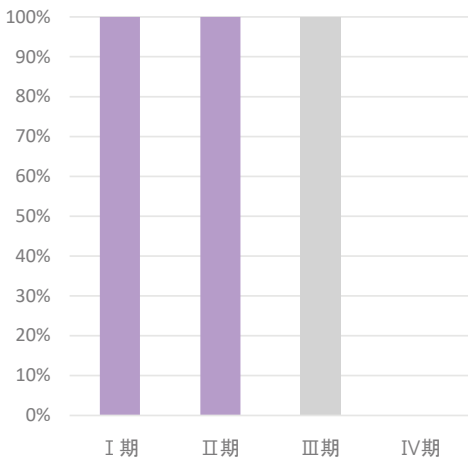
#### 総合ステージ

| 2022年 | 0期 | I期    | II期   | III期  | IV期 | 不明    | 合計    |
|-------|----|-------|-------|-------|-----|-------|-------|
| 件数    |    | (1~3) | (1~3) | (1~3) | 0   | (1~3) | (7~9) |
| 割合    |    | -     | -     | -     | 0%  | -     |       |

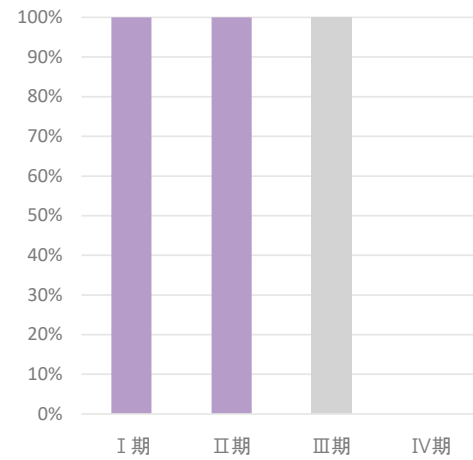


### 5. UICC TNM ステージ別 治療割合 肝細胞がん<症例区分20~31(自施設責任症例)、病期分類対象のみ>

#### 治療前ステージ



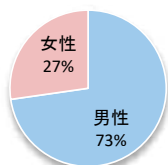
#### 総合ステージ



## 2-4. 部位別:肺

### 1. 登録数と男女割合

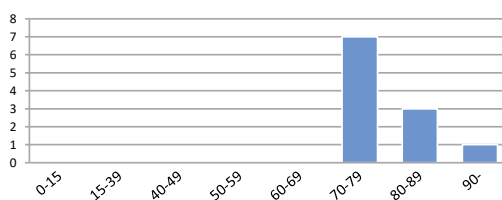
| 登録数 |       |
|-----|-------|
| 全体  | 11    |
| 男性  | (7~9) |
| 女性  | (1~3) |



当院全登録数に占める肺がんの割合 **2.2%**

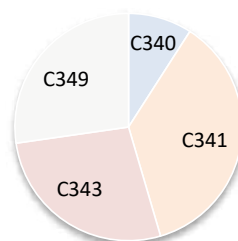
### 2. 年齢

平均 **79.5 歳** 中央値 **78.0 歳**



### 3. 詳細部位別登録数

| 局在コード | 部位名  | 登録数   | 局在コード | 部位名  | 登録数   |
|-------|------|-------|-------|------|-------|
| C33.9 | 気管   | 0     | C34.8 | 肺境界部 | 0     |
| C34.0 | 主気管支 | (1~3) | C34.9 | 肺NOS | (1~3) |
| C34.1 | 上葉   | (4~6) |       |      |       |
| C34.2 | 中葉   | 0     |       |      |       |
| C34.3 | 下葉   | (1~3) |       |      |       |



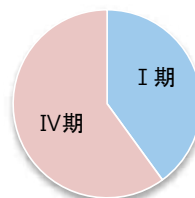
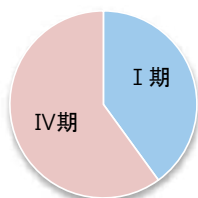
### 4. UICC TNM ステージ別登録 非小細胞がん<症例区分20~31(自施設責任症例)、病期分類対象のみ>

#### 治療前ステージ

| 2022年 | 0期 | I期    | II期 | III期 | IV期   | 不明 | 合計    |
|-------|----|-------|-----|------|-------|----|-------|
| 件数    | 0  | (1~3) | 0   | 0    | (1~3) | 0  | (4~6) |
| 割合    | 0% | -     | 0%  | 0%   | -     | 0% |       |

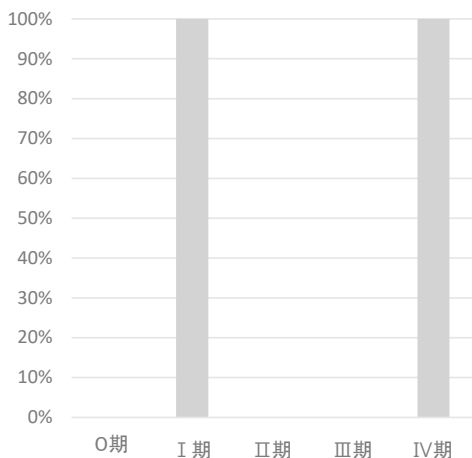
#### 総合ステージ

| 2022年 | 0期 | I期    | II期 | III期 | IV期   | 不明 | 合計    |
|-------|----|-------|-----|------|-------|----|-------|
| 件数    | 0  | (1~3) | 0   | 0    | (1~3) | 0  | (4~6) |
| 割合    | 0% | -     | 0%  | 0%   | -     | 0% |       |

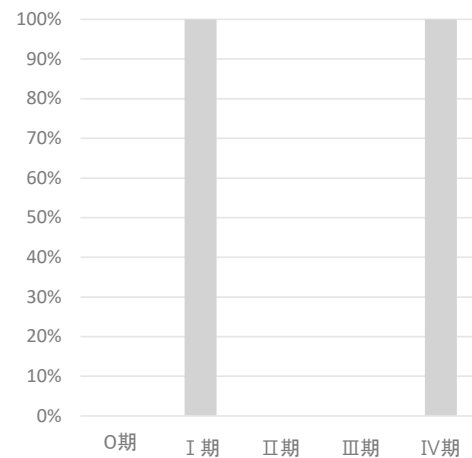


### 5. UICC TNM ステージ別 治療割合 非小細胞がん<症例区分20~31(自施設責任症例)、病期分類対象のみ>

#### 治療前ステージ



#### 総合ステージ



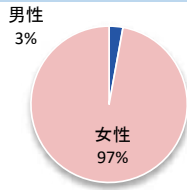
■ 手 ■ 内 ■ 手+内  
■ 放 ■ 薬 ■ 放+薬  
■ 薬+他 ■ 手/内+放 ■ 手/内+薬  
■ 手/内+他 ■ 手/内+放+薬 ■ 他  
■ 治療なし

■ 手 ■ 内 ■ 手+内  
■ 放 ■ 薬 ■ 放+薬  
■ 薬+他 ■ 手/内+放 ■ 手/内+薬  
■ 手/内+他 ■ 手/内+放+薬 ■ 他  
■ 治療なし

## 2-5. 部位別:乳房

### 1. 登録数と男女割合

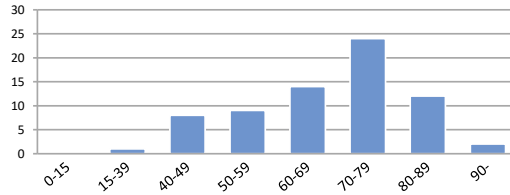
| 登録数 |       |
|-----|-------|
| 全体  | 70    |
| 男性  | (1~3) |
| 女性  | 68    |



当院全登録数に占める乳がんの割合 **13.8%**

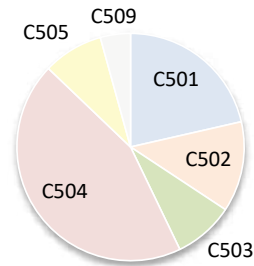
### 2. 年齢

平均 **67.6 歳** 中央値 **71.5 歳**



### 3. 詳細部位別登録数

| 局在コード | 部位名     | 登録数   | 局在コード | 部位名     | 登録数   |
|-------|---------|-------|-------|---------|-------|
| C50.0 | 乳頭      | 0     | C50.5 | 下外側4分の1 | (4~6) |
| C50.1 | 中央部     | 15    | C50.6 | 腋窩尾部    | 0     |
| C50.2 | 上内側4分の1 | (7~9) | C50.8 | 乳房境界部   | 0     |
| C50.3 | 下内側4分の1 | (4~6) | C50.9 | 乳房NOS   | (1~3) |
| C50.4 | 上外側4分の1 | 31    |       |         |       |



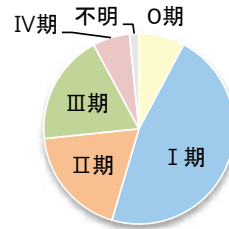
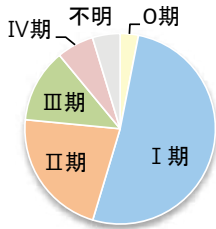
### 4. UICC TNM ステージ別登録 <症例区分20~31(自施設責任症例)、病期分類対象のみ>

#### 治療前ステージ

| 2022年 | 0期    | I期  | II期 | III期  | IV期   | 不明    | 合計 |
|-------|-------|-----|-----|-------|-------|-------|----|
| 件数    | (1~3) | 33  | 14  | (7~9) | (4~6) | (1~3) | 64 |
| 割合    | -     | 52% | 22% | -     | -     | -     |    |

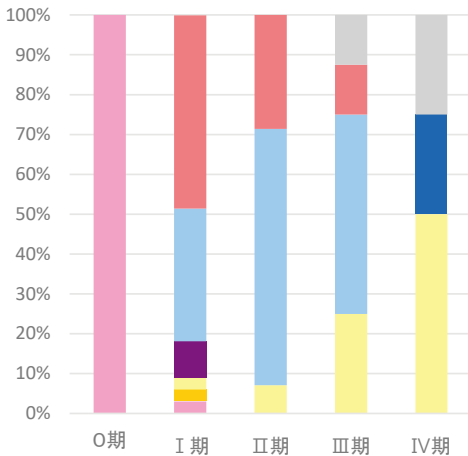
#### 総合ステージ

| 2022年 | 0期    | I期  | II期 | III期 | IV期   | 不明    | 合計 |
|-------|-------|-----|-----|------|-------|-------|----|
| 件数    | (4~6) | 30  | 12  | 12   | (4~6) | (1~3) | 64 |
| 割合    | -     | 47% | 19% | 19%  | -     | -     |    |

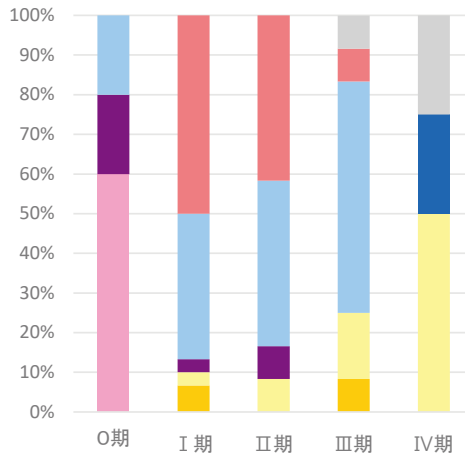


### 5. UICC TNM ステージ別 治療割合 <症例区分20~31(自施設責任症例)、病期分類対象のみ>

#### 治療前ステージ



#### 総合ステージ

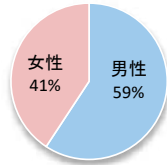




## 2-6. 部位別：膵臓

### 1. 登録数と男女割合

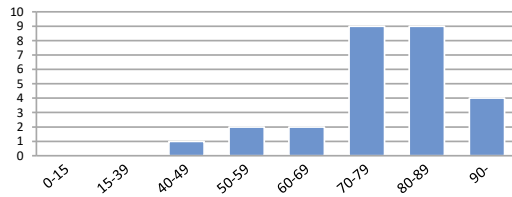
| 登録数 |    |
|-----|----|
| 全体  | 27 |
| 男性  | 16 |
| 女性  | 11 |



当院全登録数に占める膵がんの割合 **5.3%**

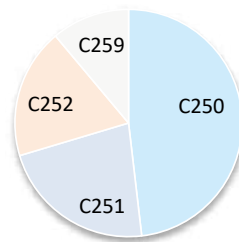
### 2. 年齢

平均 **76.1 歳** 中央値 **79.0 歳**



### 3. 詳細部位別登録数

| 局在コード | 部位名      | 登録数   | 局在コード | 部位名  | 登録数   |
|-------|----------|-------|-------|------|-------|
| C25.0 | 膵頭部      | 13    | C25.7 | 膵その他 | 0     |
| C25.1 | 膵体部      | (4~6) | C25.8 | 膵境界部 | 0     |
| C25.2 | 膵尾部      | (4~6) | C25.9 | 膵NOS | (1~3) |
| C25.3 | 膵管       | 0     |       |      |       |
| C25.4 | ランゲルハンス島 | 0     |       |      |       |



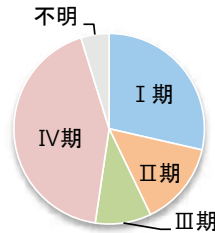
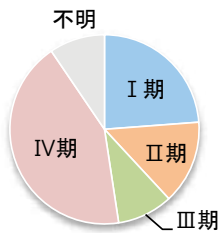
### 4. UICC TNM ステージ別登録 <症例区分20~31(自施設責任症例)、病期分類対象のみ>

#### 治療前ステージ

| 2022年 | 0期 | I期    | II期   | III期  | IV期   | 不明    | 合計 |
|-------|----|-------|-------|-------|-------|-------|----|
| 件数    | 0  | (4~6) | (1~3) | (1~3) | (7~9) | (1~3) | 21 |
| 割合    | 0% | -     | -     | -     | -     | -     |    |

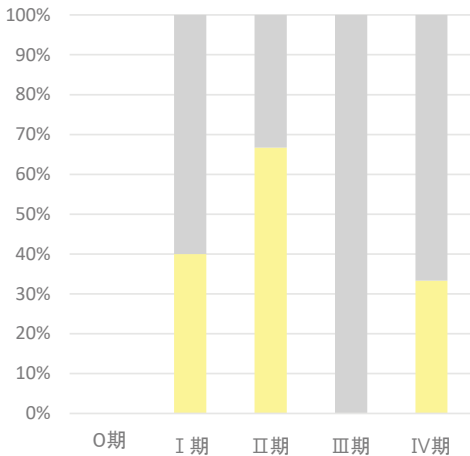
#### 総合ステージ

| 2022年 | 0期 | I期    | II期   | III期  | IV期   | 不明    | 合計 |
|-------|----|-------|-------|-------|-------|-------|----|
| 件数    | 0  | (4~6) | (1~3) | (1~3) | (7~9) | (1~3) | 21 |
| 割合    | 0% | -     | -     | -     | -     | -     |    |

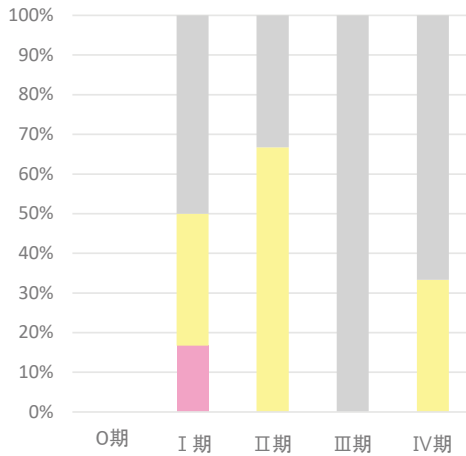


### 5. UICC TNM ステージ別 治療割合 <症例区分20~31(自施設責任症例)、病期分類対象のみ>

#### 治療前ステージ



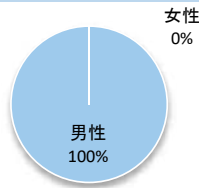
#### 総合ステージ



## 2-7. 部位別:前立腺

### 1. 登録数と男女割合

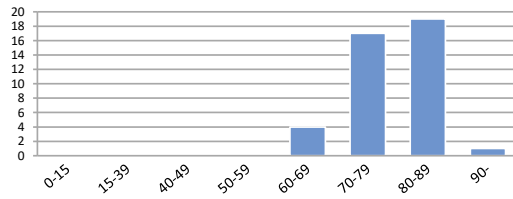
| 登録数 |    |
|-----|----|
| 全体  | 41 |
| 男性  | 41 |
| 女性  | 0  |



当院全登録数に占める前立腺がんの割合 **8.1%**

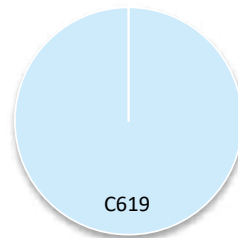
### 2. 年齢

平均 **77.9 歳** 中央値 **79.0 歳**



### 3. 詳細部位別登録数

| 局在コード | 部位名 | 登録数 |
|-------|-----|-----|
| C61.9 | 前立腺 | 41  |



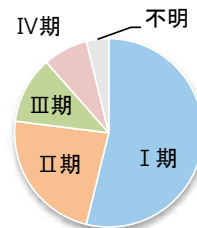
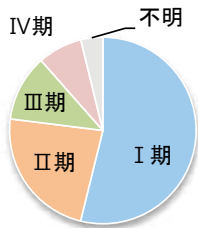
### 4. UICC TNM ステージ別登録 <症例区分20~31(自施設責任症例)、病期分類対象のみ>

#### 治療前ステージ

| 2022年 | 0期 | I期  | II期   | III期  | IV期   | 不明    | 合計 |
|-------|----|-----|-------|-------|-------|-------|----|
| 件数    |    | 14  | (4~6) | (1~3) | (1~3) | (1~3) | 26 |
| 割合    |    | 54% | -     | -     | -     | -     |    |

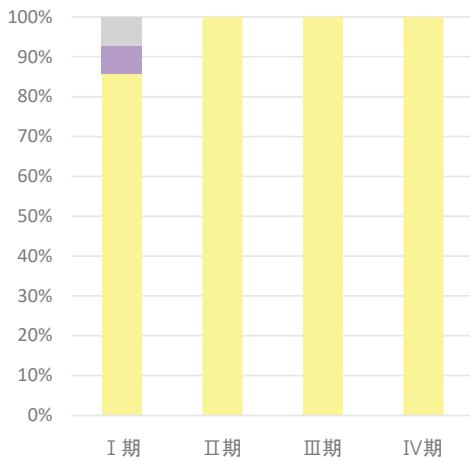
#### 総合ステージ

| 2022年 | 0期 | I期  | II期   | III期  | IV期   | 不明    | 合計 |
|-------|----|-----|-------|-------|-------|-------|----|
| 件数    |    | 14  | (4~6) | (1~3) | (1~3) | (1~3) | 26 |
| 割合    |    | 54% | -     | -     | -     | -     |    |

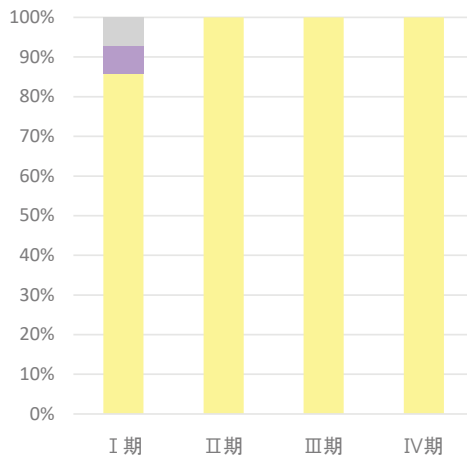


### 5. UICC TNM ステージ別 治療割合 <症例区分20~31(自施設責任症例)、病期分類対象のみ>

#### 治療前ステージ



#### 総合ステージ



医療機関名

## 谷津保健病院

## 施設情報

|                 |   |          |                          |
|-----------------|---|----------|--------------------------|
| 所在地             | 習志野市谷津4-6-16  |          |                          |
| 診療科             | 内科、循環器内科、呼吸器内科、消化器内科、リウマチ膠原病内科、糖尿病外来、総合診療科、外科、乳腺外科、整形外科、脳神経外科、泌尿器科、婦人科、リハビリ科、麻酔科  |          |                          |
| 病床数             | 274 床（一般：172床）  |          |                          |
| 平均在院日数（2023年度）  | 14.0  | 日        |                          |
| 外来のべ患者数（2023年度） | 92,838  | 人        | 入院のべ患者数（2023年度） 64,764 人 |
| 外来化学療法の実施       | ○   | 放射線治療の実施 | ×                        |
| 施設種別            | <input type="checkbox"/> 国のがん診療連携拠点病院<br><input type="checkbox"/> 都道府県がん診療連携拠点病院<br><input type="checkbox"/> 地域がん診療連携拠点病院<br><input type="checkbox"/> 地域がん診療病院<br><input checked="" type="checkbox"/> 千葉県がん診療連携協力病院<br><input type="checkbox"/> 小児がん連携病院<br><input type="checkbox"/> 高度先進医療機関 |          |                          |
| 院内がん登録担当部署      | 医事課   |          |                          |
| 登録実務者数（実人数）     | 2 名（内、初級認定者： 0 名 中級認定者： 2 名）  |          |                          |

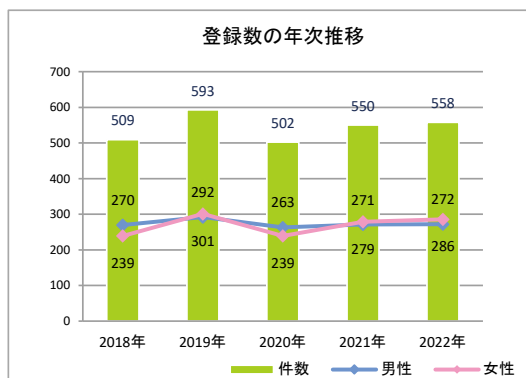
## 施設からのコメント

なし

# 1. 年次推移、部位別登録数、診断時住所

## 1-1. 登録数の年次推移

| 診断年           | 2018年 |         | 2019年 |         | 2020年 |         | 2021年 |         | 2022年 |         |
|---------------|-------|---------|-------|---------|-------|---------|-------|---------|-------|---------|
|               | 件数    | (%)     | 件数    | (%)     | 件数    | (%)     | 件数    | (%)     | 件数    | (%)     |
| 【症例区分8,80を含む】 |       |         |       |         |       |         |       |         |       |         |
| 全体            | 513   |         | 619   |         | 510   |         | 562   |         | 563   |         |
| 男性            | 270   | (52.6%) | 305   | (49.3%) | 265   | (52.0%) | 273   | (48.6%) | 274   | (48.7%) |
| 女性            | 243   | (47.4%) | 314   | (50.7%) | 245   | (48.0%) | 289   | (51.4%) | 289   | (51.3%) |
| 全体            | 509   |         | 593   |         | 502   |         | 550   |         | 558   |         |
| 男性            | 270   | (53.0%) | 292   | (49.2%) | 263   | (52.4%) | 271   | (49.3%) | 272   | (48.7%) |
| 女性            | 239   | (47.0%) | 301   | (50.8%) | 239   | (47.6%) | 279   | (50.7%) | 286   | (51.3%) |

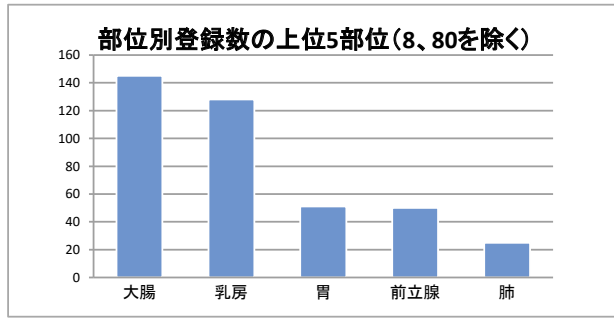


## 1-2. 登録数の年次推移(部位別)(8、80を除く)

| No | 診断年        | 2018年 |         | 2019年 |         | 2020年 |         | 2021年 |         | 2022年 |         |
|----|------------|-------|---------|-------|---------|-------|---------|-------|---------|-------|---------|
|    |            | 件数    | (%)     | 件数    | (%)     | 件数    | (%)     | 件数    | (%)     | 件数    | (%)     |
| 1  | 口腔・口唇      | (1~3) | —       | (1~3) | —       | (4~6) | —       | 0     | —       | (4~6) | —       |
| 2  | 大唾液腺       | 0     | —       | 0     | —       | 0     | —       | 0     | —       | 0     | —       |
| 3  | 上咽頭        | 0     | —       | 0     | —       | 0     | —       | 0     | —       | 0     | —       |
| 4  | 中咽頭        | (1~3) | —       | (1~3) | —       | (1~3) | —       | (1~3) | —       | 0     | —       |
| 5  | 下咽頭        | (4~6) | —       | (1~3) | —       | (1~3) | —       | (1~3) | —       | (1~3) | —       |
| 6  | 食道         | 21    | (4.1%)  | 16    | (2.7%)  | 17    | (3.4%)  | 21    | (3.8%)  | 11    | (2.0%)  |
| 7  | 胃          | 63    | (12.4%) | 66    | (11.1%) | 64    | (12.7%) | 62    | (11.3%) | 51    | (9.1%)  |
| 8  | 小腸         | (1~3) | —       | (1~3) | —       | (1~3) | —       | (1~3) | —       | (4~6) | —       |
| 9  | 結腸         | 84    | (16.5%) | 109   | (18.4%) | 80    | (15.9%) | 84    | (15.3%) | 104   | (18.6%) |
| 10 | 直腸         | 36    | (7.1%)  | 42    | (7.1%)  | 39    | (7.8%)  | 51    | (9.3%)  | 41    | (7.3%)  |
| 11 | 肛門・肛門管     | (1~3) | —       | 0     | —       | (1~3) | —       | (1~3) | —       | (1~3) | —       |
| 12 | 肝臓         | 18    | (3.5%)  | 27    | (4.6%)  | 22    | (4.4%)  | 16    | (2.9%)  | 22    | (3.9%)  |
| 13 | 胆嚢・胆管      | 10    | (2.0%)  | (7~9) | —       | (7~9) | —       | 13    | (2.4%)  | 15    | (2.7%)  |
| 14 | 膵臓         | 20    | (3.9%)  | 29    | (4.9%)  | 19    | (3.8%)  | 24    | (4.4%)  | 17    | (3.0%)  |
| 15 | 喉頭         | 0     | —       | 0     | —       | (1~3) | —       | 0     | —       | (1~3) | —       |
| 16 | 肺          | 36    | (7.1%)  | 38    | (6.4%)  | 25    | (5.0%)  | 30    | (5.5%)  | 25    | (4.5%)  |
| 17 | 骨・軟部       | 0     | —       | (1~3) | —       | 0     | —       | (1~3) | —       | 0     | —       |
| 18 | 皮膚(黒色腫を含む) | (4~6) | —       | (1~3) | —       | (1~3) | —       | (1~3) | —       | (1~3) | —       |
| 19 | 乳房         | 102   | (20.0%) | 122   | (20.6%) | 98    | (19.5%) | 102   | (18.5%) | 128   | (22.9%) |
| 20 | 膣・外陰       | 0     | —       | 0     | —       | (1~3) | —       | 0     | —       | 0     | —       |
| 21 | 子宮頸部       | 11    | (2.2%)  | 19    | (3.2%)  | (7~9) | —       | 23    | (4.2%)  | 22    | (3.9%)  |
| 22 | 子宮体部       | (1~3) | —       | (1~3) | —       | (4~6) | —       | (7~9) | —       | (1~3) | —       |
| 23 | 子宮         | 0     | —       | 0     | —       | 0     | —       | 0     | —       | 0     | —       |
| 24 | 卵巣         | (1~3) | —       | (7~9) | —       | (4~6) | —       | (4~6) | —       | (4~6) | —       |
| 25 | 前立腺        | 52    | (10.2%) | 42    | (7.1%)  | 49    | (9.8%)  | 47    | (8.5%)  | 50    | (9.0%)  |
| 26 | 精巣         | 0     | —       | (1~3) | —       | 0     | —       | 0     | —       | 0     | —       |
| 27 | 腎          | (4~6) | —       | (4~6) | —       | (4~6) | —       | 11    | (2.0%)  | (4~6) | —       |
| 28 | 膀胱         | 13    | (2.6%)  | 22    | (3.7%)  | 14    | (2.8%)  | 12    | (2.2%)  | 17    | (3.0%)  |
| 29 | 腎盂・尿管      | (1~3) | —       | (1~3) | —       | (1~3) | —       | (1~3) | —       | (1~3) | —       |
| 30 | 脳・中枢神経系    | (1~3) | —       | (1~3) | —       | (7~9) | —       | (4~6) | —       | (7~9) | —       |
| 31 | 甲状腺        | (1~3) | —       | (1~3) | —       | (1~3) | —       | (1~3) | —       | (1~3) | —       |
| 32 | 悪性リンパ腫     | (4~6) | —       | (7~9) | —       | (4~6) | —       | (7~9) | —       | (1~3) | —       |
| 33 | 多発性骨髄腫     | 0     | —       | (1~3) | —       | (1~3) | —       | (1~3) | —       | (1~3) | —       |
| 34 | 白血病        | 0     | —       | (1~3) | —       | (4~6) | —       | 0     | —       | (1~3) | —       |
| 35 | 他の造血器腫瘍    | 0     | —       | 0     | —       | 0     | —       | (1~3) | —       | (1~3) | —       |
| 36 | その他        | (7~9) | —       | (7~9) | —       | (4~6) | —       | (4~6) | —       | (7~9) | —       |
|    | 合計         | 509   |         | 593   |         | 502   |         | 550   |         | 558   |         |

1-3. 部位別登録数の上位5部位 (8、80を除く)

| 順位 | 2021年 |     | 2022年 |     |
|----|-------|-----|-------|-----|
|    | 部位名   | 件数  | 部位名   | 件数  |
| 1  | 大腸    | 135 | 大腸    | 145 |
| 2  | 乳房    | 102 | 乳房    | 128 |
| 3  | 胃     | 62  | 胃     | 51  |
| 4  | 前立腺   | 47  | 前立腺   | 50  |
| 5  | 肺     | 30  | 肺     | 25  |

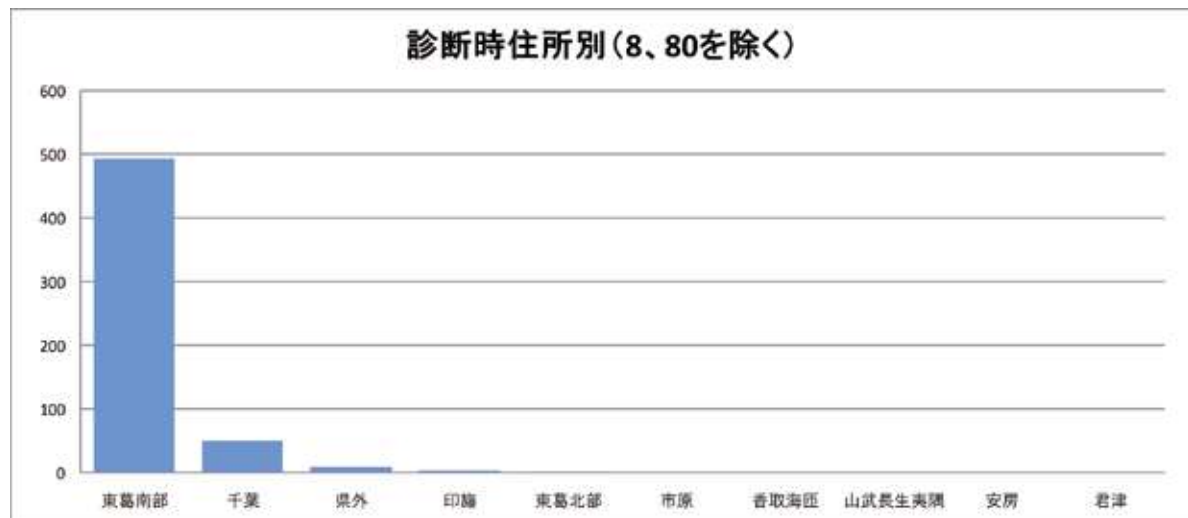


1-4. 診断時住所別 (8、80を除く)

| 医療圏    | 登録数   | 登録割合    |
|--------|-------|---------|
| 千葉     | 50    | (9.0%)  |
| 東葛南部   | 493   | (88.4%) |
| 東葛北部   | (1~3) | —       |
| 印旛     | (1~3) | —       |
| 香取海匝   | 0     | (0.0%)  |
| 山武長生夷隅 | 0     | (0.0%)  |
| 安房     | 0     | (0.0%)  |
| 君津     | 0     | (0.0%)  |
| 市原     | (1~3) | —       |
| 茨城県    | (1~3) | —       |
| 埼玉県    | 0     | (0.0%)  |
| 東京都    | (4~6) | —       |
| 神奈川県   | (1~3) | —       |
| その他県外  | (1~3) | —       |

病院住所地の二次保健医療圏内の市区町村住所別

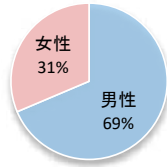
| 医療圏  | 登録数   |
|------|-------|
| 浦安市  | 0     |
| 鎌ヶ谷市 | (1~3) |
| 市川市  | (1~3) |
| 習志野市 | 361   |
| 船橋市  | 109   |
| 八千代市 | 20    |
|      |       |
|      |       |
|      |       |
|      |       |
|      |       |
|      |       |
|      |       |
|      |       |
|      |       |
|      |       |
|      |       |
|      |       |
|      |       |
|      |       |



## 2-1. 部位別:胃

### 1. 登録数と男女割合

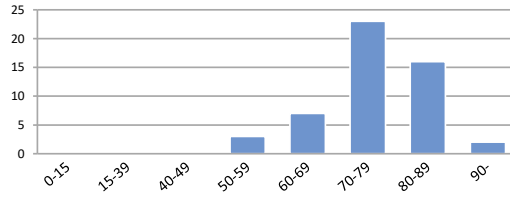
| 登録数 |    |
|-----|----|
| 全体  | 51 |
| 男性  | 35 |
| 女性  | 16 |



当院全登録数に占める胃がんの割合 **9.1%**

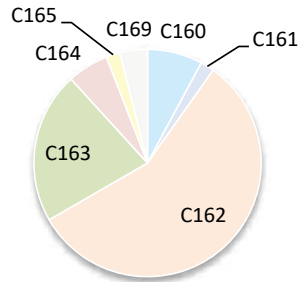
### 2. 年齢

平均 **75.7 歳**      中央値 **75.0 歳**



### 3. 詳細部位別登録数

| 局在コード | 部位名  | 登録数   | 局在コード | 部位名   | 登録数   |
|-------|------|-------|-------|-------|-------|
| C16.0 | 噴門   | (4~6) | C16.5 | 胃小彎   | (1~3) |
| C16.1 | 胃底部  | (1~3) | C16.6 | 胃大彎   | 0     |
| C16.2 | 胃体部  | 29    | C16.8 | 胃の境界部 | 0     |
| C16.3 | 胃前庭部 | 11    | C16.9 | 胃NOS  | (1~3) |
| C16.4 | 幽門   | (1~3) |       |       |       |



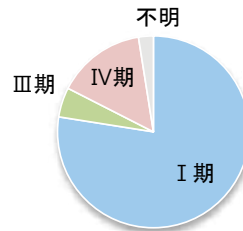
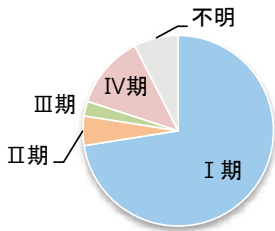
### 4. UICC TNM ステージ別登録 <症例区分20~31(自施設責任症例)、病期分類対象のみ>

#### 治療前ステージ

| 2022年 | 0期 | I期  | II期   | III期  | IV期   | 不明    | 合計 |
|-------|----|-----|-------|-------|-------|-------|----|
| 件数    |    | 29  | (1~3) | (1~3) | (4~6) | (1~3) | 40 |
| 割合    |    | 73% | -     | -     | -     | -     |    |

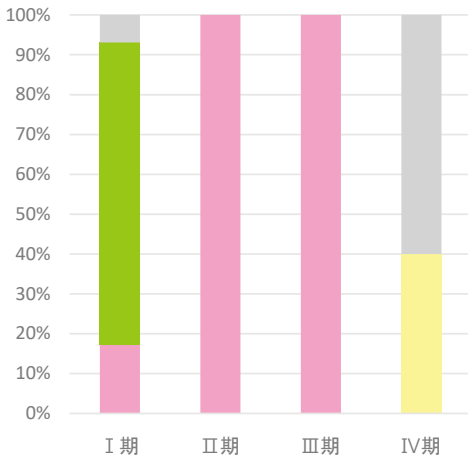
#### 総合ステージ

| 2022年 | 0期 | I期  | II期 | III期  | IV期   | 不明    | 合計 |
|-------|----|-----|-----|-------|-------|-------|----|
| 件数    |    | 31  | 0   | (1~3) | (4~6) | (1~3) | 40 |
| 割合    |    | 78% | 0%  | -     | -     | -     |    |

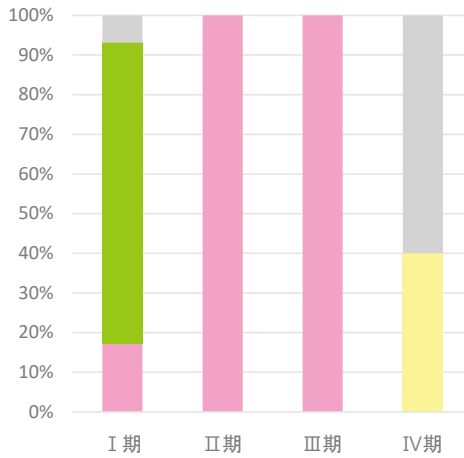


### 5. UICC TNM ステージ別 治療割合 <症例区分20~31(自施設責任症例)、病期分類対象のみ>

#### 治療前ステージ



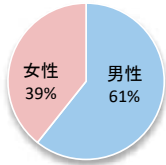
#### 総合ステージ



## 2-2. 部位別:大腸

### 1. 登録数と男女割合

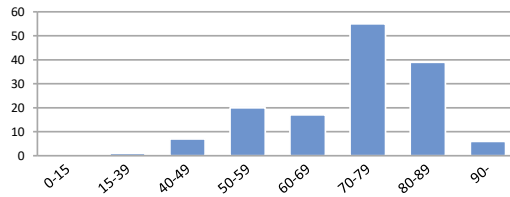
| 登録数 |     |
|-----|-----|
| 全体  | 145 |
| 男性  | 88  |
| 女性  | 57  |



当院全登録数に占める大腸がんの割合 **26.0%**

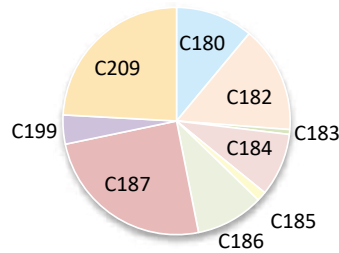
### 2. 年齢

平均 **72.4 歳** 中央値 **75.0 歳**



### 3. 詳細部位別登録数

| 局在コード | 部位名  | 登録数   | 局在コード | 部位名    | 登録数   |
|-------|------|-------|-------|--------|-------|
| C18.0 | 盲腸   | 16    | C18.6 | 下行結腸   | 14    |
| C18.1 | 虫垂   | 0     | C18.7 | S状結腸   | 36    |
| C18.2 | 上行結腸 | 22    | C18.8 | 結腸境界部  | 0     |
| C18.3 | 右結腸曲 | (1~3) | C18.9 | 結腸NOS  | 0     |
| C18.4 | 横行結腸 | 13    | C19.9 | 直腸結腸移行 | (4~6) |
| C18.5 | 左結腸曲 | (1~3) | C20.9 | 直腸     | 35    |



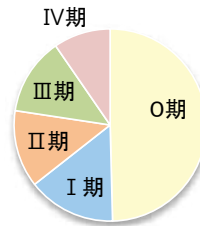
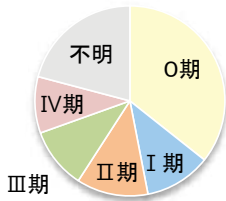
### 4. UICC TNM ステージ別登録 <症例区分20~31(自施設責任症例)、病期分類対象のみ>

#### 治療前ステージ

| 2022年 | 0期  | I期  | II期 | III期 | IV期 | 不明  | 合計  |
|-------|-----|-----|-----|------|-----|-----|-----|
| 件数    | 41  | 13  | 14  | 12   | 11  | 24  | 115 |
| 割合    | 36% | 11% | 12% | 10%  | 10% | 21% |     |

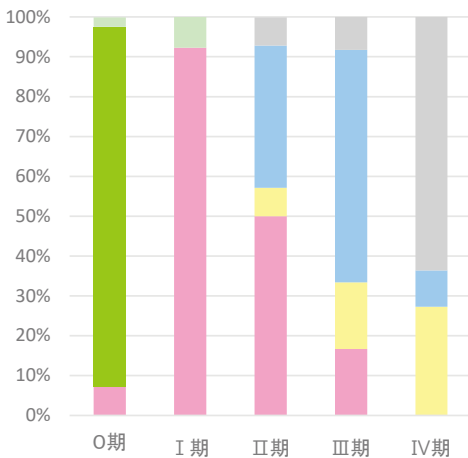
#### 総合ステージ

| 2022年 | 0期  | I期  | II期 | III期 | IV期 | 不明 | 合計  |
|-------|-----|-----|-----|------|-----|----|-----|
| 件数    | 57  | 17  | 15  | 15   | 11  | 0  | 115 |
| 割合    | 50% | 15% | 13% | 13%  | 10% | 0% |     |

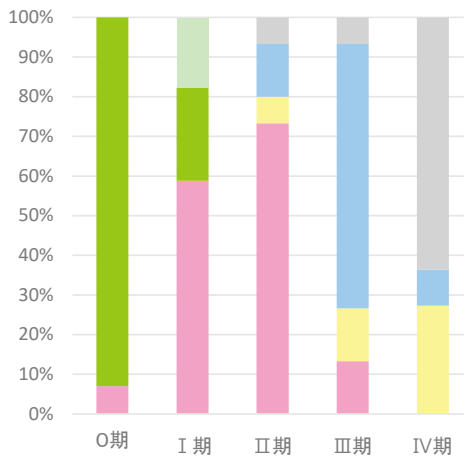


### 5. UICC TNM ステージ別 治療割合 <症例区分20~31(自施設責任症例)、病期分類対象のみ>

#### 治療前ステージ



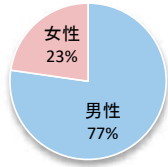
#### 総合ステージ



## 2-3. 部位別:肝臓

### 1. 登録数と男女割合

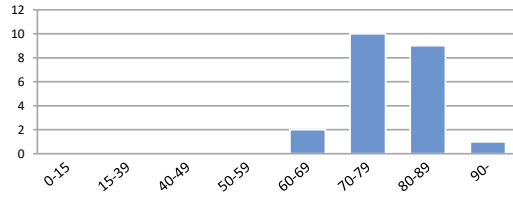
| 登録数 |       |
|-----|-------|
| 全体  | 22    |
| 男性  | 17    |
| 女性  | (4~6) |



当院全登録数に占める肝がんの割合 **3.9%**

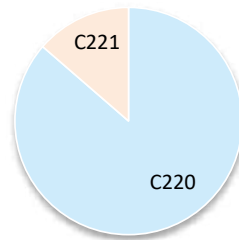
### 2. 年齢

平均 **78.7 歳** 中央値 **78.5 歳**



### 3. 詳細部位別登録数

| 局在コード | 部位名  | 登録数   |
|-------|------|-------|
| C22.0 | 肝    | 19    |
| C22.1 | 肝内胆管 | (1~3) |



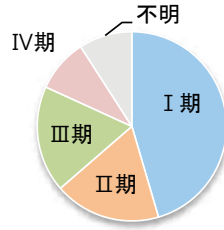
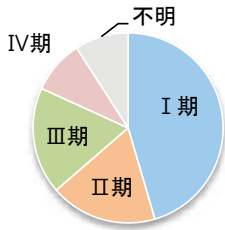
### 4. UICC TNM ステージ別登録 肝細胞がん<症例区分20~31(自施設責任症例)、病期分類対象のみ>

#### 治療前ステージ

| 2022年 | 0期 | I期    | II期   | III期  | IV期   | 不明    | 合計 |
|-------|----|-------|-------|-------|-------|-------|----|
| 件数    |    | (4~6) | (1~3) | (1~3) | (1~3) | (1~3) | 11 |
| 割合    |    | -     | -     | -     | -     | -     |    |

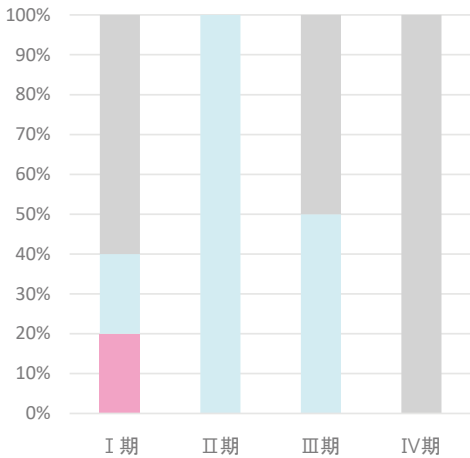
#### 総合ステージ

| 2022年 | 0期 | I期    | II期   | III期  | IV期   | 不明    | 合計 |
|-------|----|-------|-------|-------|-------|-------|----|
| 件数    |    | (4~6) | (1~3) | (1~3) | (1~3) | (1~3) | 11 |
| 割合    |    | -     | -     | -     | -     | -     |    |

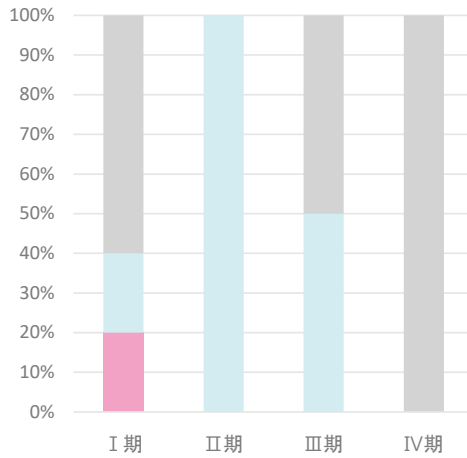


### 5. UICC TNM ステージ別 治療割合 肝細胞がん<症例区分20~31(自施設責任症例)、病期分類対象のみ>

#### 治療前ステージ



#### 総合ステージ

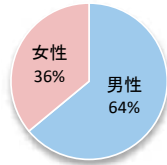




## 2-4. 部位別:肺

### 1. 登録数と男女割合

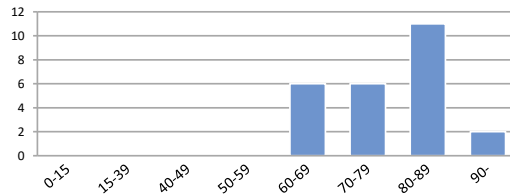
| 登録数 |       |
|-----|-------|
| 全体  | 25    |
| 男性  | 16    |
| 女性  | (7~9) |



当院全登録数に占める肺がんの割合 **4.5%**

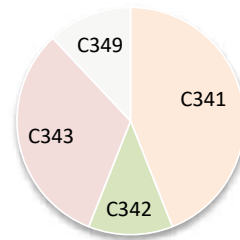
### 2. 年齢

平均 **79.0 歳** 中央値 **82.0 歳**



### 3. 詳細部位別登録数

| 局在コード | 部位名  | 登録数   | 局在コード | 部位名  | 登録数   |
|-------|------|-------|-------|------|-------|
| C33.9 | 気管   | 0     | C34.8 | 肺境界部 | 0     |
| C34.0 | 主気管支 | 0     | C34.9 | 肺NOS | (1~3) |
| C34.1 | 上葉   | 11    |       |      |       |
| C34.2 | 中葉   | (1~3) |       |      |       |
| C34.3 | 下葉   | (7~9) |       |      |       |



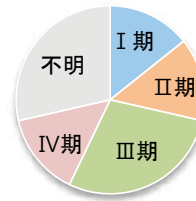
### 4. UICC TNM ステージ別登録 非小細胞がん<症例区分20~31(自施設責任症例)、病期分類対象のみ>

#### 治療前ステージ

| 2022年 | 0期 | I期    | II期   | III期  | IV期   | 不明    | 合計    |
|-------|----|-------|-------|-------|-------|-------|-------|
| 件数    | 0  | (1~3) | (1~3) | (1~3) | (1~3) | (1~3) | (7~9) |
| 割合    | 0% | -     | -     | -     | -     | -     | -     |

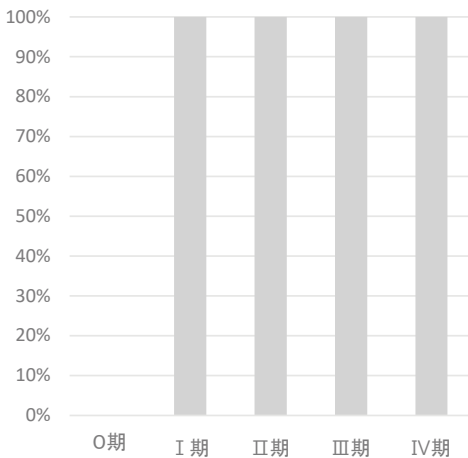
#### 総合ステージ

| 2022年 | 0期 | I期    | II期   | III期  | IV期   | 不明    | 合計    |
|-------|----|-------|-------|-------|-------|-------|-------|
| 件数    | 0  | (1~3) | (1~3) | (1~3) | (1~3) | (1~3) | (7~9) |
| 割合    | 0% | -     | -     | -     | -     | -     | -     |

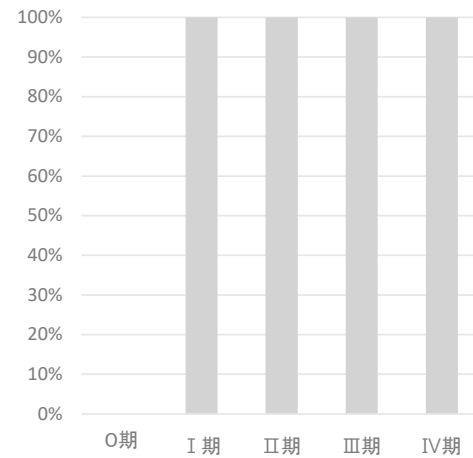


### 5. UICC TNM ステージ別 治療割合 非小細胞がん<症例区分20~31(自施設責任症例)、病期分類対象のみ>

#### 治療前ステージ



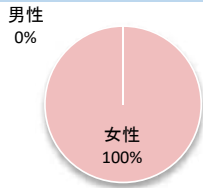
#### 総合ステージ



## 2-5. 部位別:乳房

### 1. 登録数と男女割合

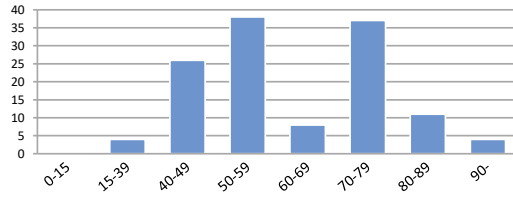
| 登録数 |     |
|-----|-----|
| 全体  | 128 |
| 男性  | 0   |
| 女性  | 128 |



当院全登録数に占める乳がんの割合 **22.9%**

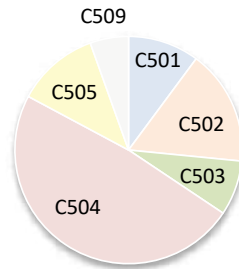
### 2. 年齢

平均 **62.1 歳** 中央値 **57.5 歳**



### 3. 詳細部位別登録数

| 局在コード | 部位名     | 登録数 | 局在コード | 部位名         | 登録数 |
|-------|---------|-----|-------|-------------|-----|
| C50.0 | 乳頭      | 0   | C50.5 | 下外側4分の1     | 15  |
| C50.1 | 中央部     | 13  | C50.6 | 腋窩尾部        | 0   |
| C50.2 | 上内側4分の1 | 21  | C50.8 | 乳房境界部       | 0   |
| C50.3 | 下内側4分の1 | 10  | C50.9 | 乳房NOS (7~9) |     |
| C50.4 | 上外側4分の1 | 62  |       |             |     |



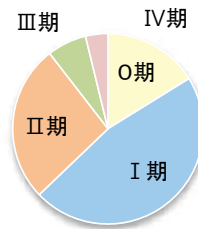
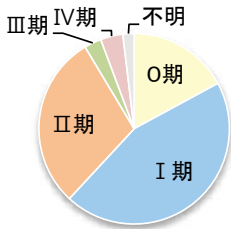
### 4. UICC TNM ステージ別登録 <症例区分20~31(自施設責任症例)、病期分類対象のみ>

#### 治療前ステージ

| 2022年 | 0期  | I期  | II期 | III期  | IV期   | 不明    | 合計  |
|-------|-----|-----|-----|-------|-------|-------|-----|
| 件数    | 18  | 47  | 31  | (1~3) | (4~6) | (1~3) | 105 |
| 割合    | 17% | 45% | 30% | -     | -     | -     |     |

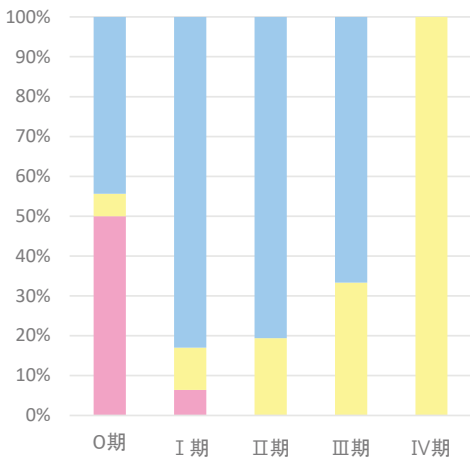
#### 総合ステージ

| 2022年 | 0期  | I期  | II期 | III期  | IV期   | 不明 | 合計  |
|-------|-----|-----|-----|-------|-------|----|-----|
| 件数    | 17  | 49  | 28  | (7~9) | (4~6) | 0  | 105 |
| 割合    | 16% | 47% | 27% | -     | -     | 0% |     |

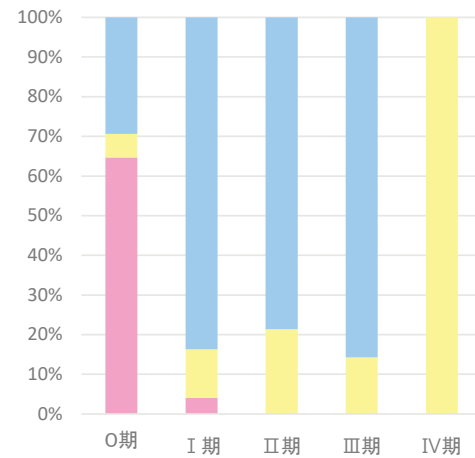


### 5. UICC TNM ステージ別 治療割合 <症例区分20~31(自施設責任症例)、病期分類対象のみ>

#### 治療前ステージ



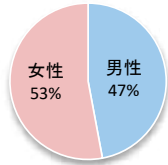
#### 総合ステージ



## 2-6. 部位別：膵臓

### 1. 登録数と男女割合

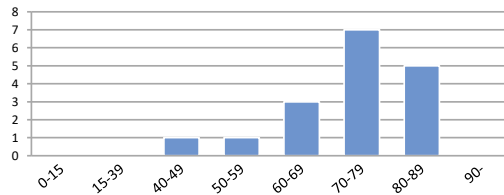
| 登録数 |       |
|-----|-------|
| 全体  | 17    |
| 男性  | (7~9) |
| 女性  | (7~9) |



当院全登録数に占める膵がんの割合 **3.0%**

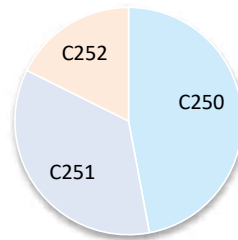
### 2. 年齢

平均 **73.3 歳** 中央値 **78.0 歳**



### 3. 詳細部位別登録数

| 局在コード | 部位名      | 登録数   | 局在コード | 部位名  | 登録数 |
|-------|----------|-------|-------|------|-----|
| C25.0 | 膵頭部      | (7~9) | C25.7 | 膵その他 | 0   |
| C25.1 | 膵体部      | (4~6) | C25.8 | 膵境界部 | 0   |
| C25.2 | 膵尾部      | (1~3) | C25.9 | 膵NOS | 0   |
| C25.3 | 膵管       | 0     |       |      |     |
| C25.4 | ランゲルハンス島 | 0     |       |      |     |



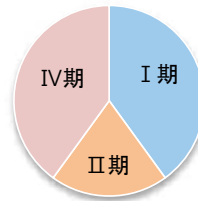
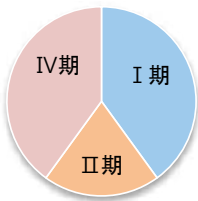
### 4. UICC TNM ステージ別登録 <症例区分20~31(自施設責任症例)、病期分類対象のみ>

#### 治療前ステージ

| 2022年 | 0期 | I期    | II期   | III期 | IV期   | 不明 | 合計    |
|-------|----|-------|-------|------|-------|----|-------|
| 件数    | 0  | (1~3) | (1~3) | 0    | (1~3) | 0  | (4~6) |
| 割合    | 0% | -     | -     | 0%   | -     | 0% |       |

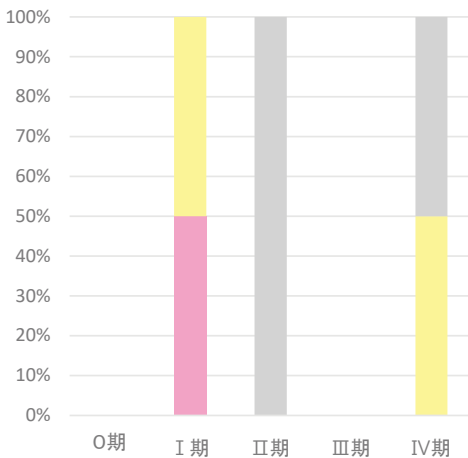
#### 総合ステージ

| 2022年 | 0期 | I期    | II期   | III期 | IV期   | 不明 | 合計    |
|-------|----|-------|-------|------|-------|----|-------|
| 件数    | 0  | (1~3) | (1~3) | 0    | (1~3) | 0  | (4~6) |
| 割合    | 0% | -     | -     | 0%   | -     | 0% |       |

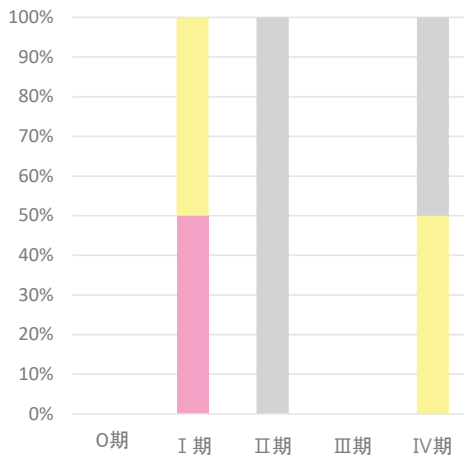


### 5. UICC TNM ステージ別 治療割合 <症例区分20~31(自施設責任症例)、病期分類対象のみ>

#### 治療前ステージ



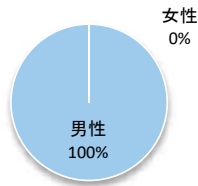
#### 総合ステージ



## 2-7. 部位別:前立腺

### 1. 登録数と男女割合

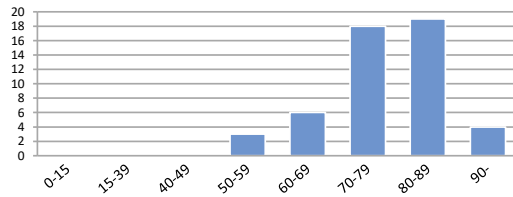
| 登録数 |    |
|-----|----|
| 全体  | 50 |
| 男性  | 50 |
| 女性  | 0  |



当院全登録数に占める前立腺がんの割合 **9.0%**

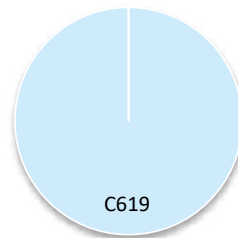
### 2. 年齢

平均 **77.0 歳** 中央値 **78.5 歳**



### 3. 詳細部位別登録数

| 局在コード | 部位名 | 登録数 |
|-------|-----|-----|
| C61.9 | 前立腺 | 50  |



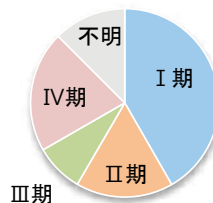
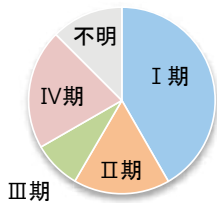
### 4. UICC TNM ステージ別登録 <症例区分20~31(自施設責任症例)、病期分類対象のみ>

#### 治療前ステージ

| 2022年 | 0期 | I期  | II期   | III期  | IV期   | 不明    | 合計 |
|-------|----|-----|-------|-------|-------|-------|----|
| 件数    |    | 10  | (4~6) | (1~3) | (4~6) | (1~3) | 24 |
| 割合    |    | 42% | -     | -     | -     | -     |    |

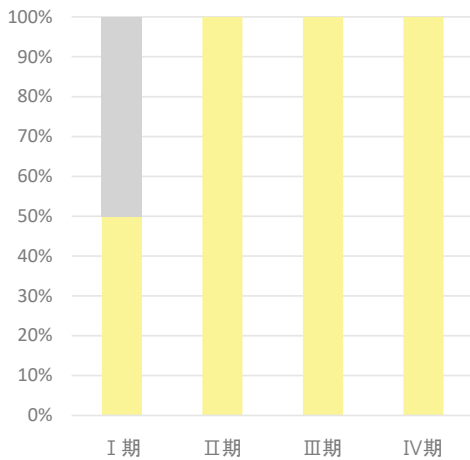
#### 総合ステージ

| 2022年 | 0期 | I期  | II期   | III期  | IV期   | 不明    | 合計 |
|-------|----|-----|-------|-------|-------|-------|----|
| 件数    |    | 10  | (4~6) | (1~3) | (4~6) | (1~3) | 24 |
| 割合    |    | 42% | -     | -     | -     | -     |    |

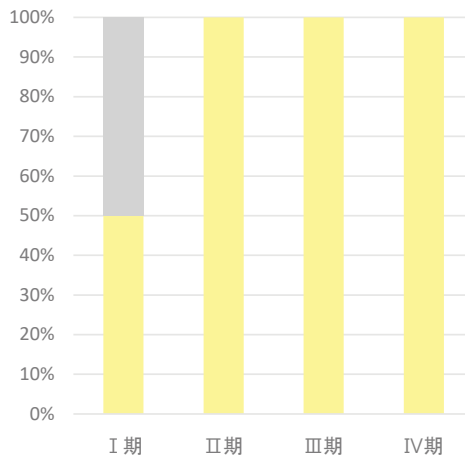


### 5. UICC TNM ステージ別 治療割合 <症例区分20~31(自施設責任症例)、病期分類対象のみ>

#### 治療前ステージ



#### 総合ステージ



医療機関名

## 東京女子医科大学附属八千代医療センター

## 施設情報

|                 |   |          |                 |
|-----------------|---|----------|-----------------|
| 所在地             | 八千代市大和田新田477-96   |          |                 |
| 診療科             | 呼吸器内科、糖尿病・内分泌代謝内科、腎臓内科、血液内科、循環器内科、消化器内科、脳神経内科、リウマチ・膠原病内科、消化器外科、乳腺・内分泌外科、呼吸器外科、心臓血管外科、脳神経外科、整形外科、形成外科、眼科、耳鼻咽喉科、泌尿器科、歯科口腔外科、皮膚科、小児科、小児外科、新生児科、母体胎児科、婦人科、麻酔科、救急科、放射線科、内視鏡科、化学療法科、病理診断科、心身医療科   |          |                 |
| 病床数             | 500 床   |          |                 |
| 平均在院日数(2023年度)  | 10.4  | 日        |                 |
| 外来のべ患者数(2023年度) | 188,452   | 人        | 入院のべ患者数(2023年度) |
| 外来化学療法の実施       | ○   | 放射線治療の実施 | ×               |
| 施設種別            | <input type="checkbox"/> 国のがん診療連携拠点病院<br><input type="checkbox"/> 都道府県がん診療連携拠点病院<br><input type="checkbox"/> 地域がん診療連携拠点病院<br><input type="checkbox"/> 地域がん診療病院<br><input checked="" type="checkbox"/> 千葉県がん診療連携協力病院<br><input type="checkbox"/> 小児がん連携病院<br><input type="checkbox"/> 高度先進医療機関 |          |                 |
| 院内がん登録担当部署      | 医事課   |          |                 |
| 登録実務者数(実人数)     | 2 名(内、初級認定者: 1 名 中級認定者: 1 名)  |          |                 |

## 施設からのコメント

当センターは千葉県東葛南部の中核病院として平成18年12月開院し、病床数は当初355床で平成30年4月より500床となっております。平成28年に新設した第二病棟にはヘリポート・専用CTも完備した救命救急センター、SCU、がん関連病棟も併設いたしました。

現在、臨床研修指定病院、総合周産期母子医療センター、全県対応型小児連携拠点病院、地域災害拠点病院、地域医療支援病院、小児総合医療施設、がん診療連携協力病院、DMAT指定医療機関、病院機能評価、救命救急センター、小児救命救急センターなどの認定を受けております。

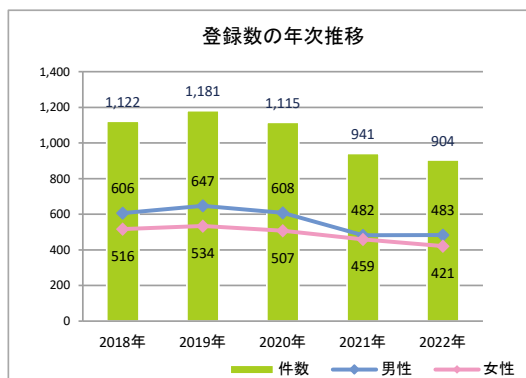
がん治療では、手術、薬剤(抗がん薬、ホルモン剤など)、放射線治療を組み合わせで行いますが、当センターでは、最新ロボット手術も行っております。臓器、進行の度合い、体力など、患者さん一人ひとりの状態によって、適した治療が異なってきます。がん治療といえば、手術や抗がん剤投与のような積極的な治療を思い浮かべることが多いと思いますが、これらの治療を選択せずに、緩和治療に専念することがより良いこともあります。治療方法の決定には、患者さんご自身の考え方や希望が非常に重要で、治療の開始前、途中でも様々な決断が必要となりますが、その決定が満足できるものであるように、当センターのスタッフも十分にサポートいたします。

地域社会に信頼される病院として、市民の方々の視点に立った安全・安心な医療の実践と高度・先進的な医療を提供することを基本理念として今後も活動してまいります。

# 1. 年次推移、部位別登録数、診断時住所

## 1-1. 登録数の年次推移

| 診断年           | 2018年 |         | 2019年 |         | 2020年 |         | 2021年 |         | 2022年 |         |
|---------------|-------|---------|-------|---------|-------|---------|-------|---------|-------|---------|
|               | 件数    | (%)     | 件数    | (%)     | 件数    | (%)     | 件数    | (%)     | 件数    | (%)     |
| 【症例区分8,80を含む】 |       |         |       |         |       |         |       |         |       |         |
| 全体            | 1,131 |         | 1,185 |         | 1,120 |         | 947   |         | 912   |         |
| 男性            | 611   | (54.0%) | 648   | (54.7%) | 609   | (54.4%) | 484   | (51.1%) | 487   | (53.4%) |
| 女性            | 520   | (46.0%) | 537   | (45.3%) | 511   | (45.6%) | 463   | (48.9%) | 425   | (46.6%) |
| 全体            | 1,122 |         | 1,181 |         | 1,115 |         | 941   |         | 904   |         |
| 男性            | 606   | (54.0%) | 647   | (54.8%) | 608   | (54.5%) | 482   | (51.2%) | 483   | (53.4%) |
| 女性            | 516   | (46.0%) | 534   | (45.2%) | 507   | (45.5%) | 459   | (48.8%) | 421   | (46.6%) |

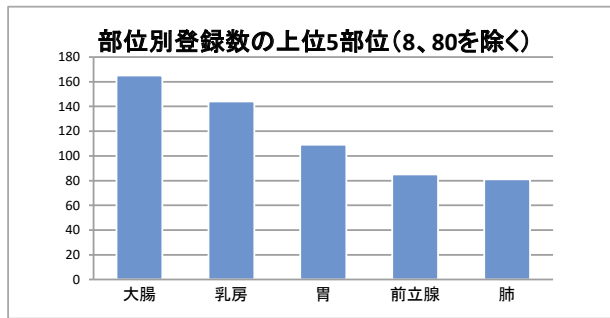


## 1-2. 登録数の年次推移(部位別)(8、80を除く)

| No | 診断年        | 2018年 |         | 2019年 |         | 2020年 |         | 2021年 |         | 2022年 |         |
|----|------------|-------|---------|-------|---------|-------|---------|-------|---------|-------|---------|
|    |            | 件数    | (%)     | 件数    | (%)     | 件数    | (%)     | 件数    | (%)     | 件数    | (%)     |
| 1  | 口腔・口唇      | (4~6) | —       | 15    | (1.3%)  | 13    | (1.2%)  | 10    | (1.1%)  | 17    | (1.9%)  |
| 2  | 大唾液腺       | (1~3) | —       | (1~3) | —       | 0     | —       | 0     | —       | (1~3) | —       |
| 3  | 上咽頭        | 0     | —       | 0     | —       | 0     | —       | 0     | —       | 0     | —       |
| 4  | 中咽頭        | 0     | —       | (1~3) | —       | (1~3) | —       | (1~3) | —       | (1~3) | —       |
| 5  | 下咽頭        | (1~3) | —       | (1~3) | —       | (1~3) | —       | (1~3) | —       | (1~3) | —       |
| 6  | 食道         | 28    | (2.5%)  | 25    | (2.1%)  | 25    | (2.2%)  | 19    | (2.0%)  | 25    | (2.8%)  |
| 7  | 胃          | 138   | (12.3%) | 108   | (9.1%)  | 111   | (10.0%) | 96    | (10.2%) | 109   | (12.1%) |
| 8  | 小腸         | (7~9) | —       | (4~6) | —       | (7~9) | —       | (4~6) | —       | (4~6) | —       |
| 9  | 結腸         | 113   | (10.1%) | 112   | (9.5%)  | 115   | (10.3%) | 117   | (12.4%) | 122   | (13.5%) |
| 10 | 直腸         | 56    | (5.0%)  | 62    | (5.2%)  | 66    | (5.9%)  | 55    | (5.8%)  | 43    | (4.8%)  |
| 11 | 肛門・肛門管     | 0     | —       | 0     | —       | 0     | —       | 0     | —       | 0     | —       |
| 12 | 肝臓         | 27    | (2.4%)  | 25    | (2.1%)  | 19    | (1.7%)  | 18    | (1.9%)  | 12    | (1.3%)  |
| 13 | 胆嚢・胆管      | 21    | (1.9%)  | 16    | (1.4%)  | 23    | (2.1%)  | 11    | (1.2%)  | 15    | (1.7%)  |
| 14 | 膵臓         | 41    | (3.7%)  | 43    | (3.6%)  | 39    | (3.5%)  | 26    | (2.8%)  | 35    | (3.9%)  |
| 15 | 喉頭         | (4~6) | —       | (1~3) | —       | (7~9) | —       | (1~3) | —       | (4~6) | —       |
| 16 | 肺          | 143   | (12.7%) | 154   | (13.0%) | 136   | (12.2%) | 116   | (12.3%) | 81    | (9.0%)  |
| 17 | 骨・軟部       | (1~3) | —       | (4~6) | —       | (4~6) | —       | (1~3) | —       | 0     | —       |
| 18 | 皮膚(黒色腫を含む) | 41    | (3.7%)  | 39    | (3.3%)  | 45    | (4.0%)  | 30    | (3.2%)  | 23    | (2.5%)  |
| 19 | 乳房         | 138   | (12.3%) | 140   | (11.9%) | 144   | (12.9%) | 152   | (16.2%) | 144   | (15.9%) |
| 20 | 膣・外陰       | (1~3) | —       | (1~3) | —       | (1~3) | —       | (1~3) | —       | 0     | —       |
| 21 | 子宮頸部       | 45    | (4.0%)  | 40    | (3.4%)  | 44    | (3.9%)  | 28    | (3.0%)  | 20    | (2.2%)  |
| 22 | 子宮体部       | 17    | (1.5%)  | 15    | (1.3%)  | 14    | (1.3%)  | 18    | (1.9%)  | 17    | (1.9%)  |
| 23 | 子宮         | 0     | —       | 0     | —       | 0     | —       | 0     | —       | 0     | —       |
| 24 | 卵巣         | 18    | (1.6%)  | 18    | (1.5%)  | 17    | (1.5%)  | (7~9) | —       | 14    | (1.5%)  |
| 25 | 前立腺        | 83    | (7.4%)  | 108   | (9.1%)  | 88    | (7.9%)  | 76    | (8.1%)  | 85    | (9.4%)  |
| 26 | 精巣         | 0     | —       | (1~3) | —       | (1~3) | —       | (1~3) | —       | (1~3) | —       |
| 27 | 腎          | 23    | (2.0%)  | 23    | (1.9%)  | 16    | (1.4%)  | 23    | (2.4%)  | 14    | (1.5%)  |
| 28 | 膀胱         | 41    | (3.7%)  | 53    | (4.5%)  | 46    | (4.1%)  | 56    | (6.0%)  | 47    | (5.2%)  |
| 29 | 腎盂・尿管      | (7~9) | —       | 17    | (1.4%)  | 15    | (1.3%)  | 10    | (1.1%)  | 12    | (1.3%)  |
| 30 | 脳・中枢神経系    | 28    | (2.5%)  | 33    | (2.8%)  | 27    | (2.4%)  | 11    | (1.2%)  | 22    | (2.4%)  |
| 31 | 甲状腺        | (1~3) | —       | (4~6) | —       | (1~3) | —       | (1~3) | —       | (1~3) | —       |
| 32 | 悪性リンパ腫     | 35    | (3.1%)  | 30    | (2.5%)  | 43    | (3.9%)  | 20    | (2.1%)  | 14    | (1.5%)  |
| 33 | 多発性骨髄腫     | 14    | (1.2%)  | 14    | (1.2%)  | 10    | (0.9%)  | (4~6) | —       | 0     | —       |
| 34 | 白血病        | 14    | (1.2%)  | 25    | (2.1%)  | 10    | (0.9%)  | (1~3) | —       | (1~3) | —       |
| 35 | 他の造血器腫瘍    | 11    | (1.0%)  | 18    | (1.5%)  | (7~9) | —       | 0     | —       | (1~3) | —       |
| 36 | その他        | 14    | (1.2%)  | 18    | (1.5%)  | 14    | (1.3%)  | 16    | (1.7%)  | 14    | (1.5%)  |
|    | 合計         | 1,122 |         | 1,181 |         | 1,115 |         | 941   |         | 904   |         |

1-3. 部位別登録数の上位5部位(8、80を除く)

| 順位 | 2021年 |     | 2022年 |     |
|----|-------|-----|-------|-----|
|    | 部位名   | 件数  | 部位名   | 件数  |
| 1  | 大腸    | 172 | 大腸    | 165 |
| 2  | 乳房    | 152 | 乳房    | 144 |
| 3  | 肺     | 116 | 胃     | 109 |
| 4  | 胃     | 96  | 前立腺   | 85  |
| 5  | 前立腺   | 76  | 肺     | 81  |

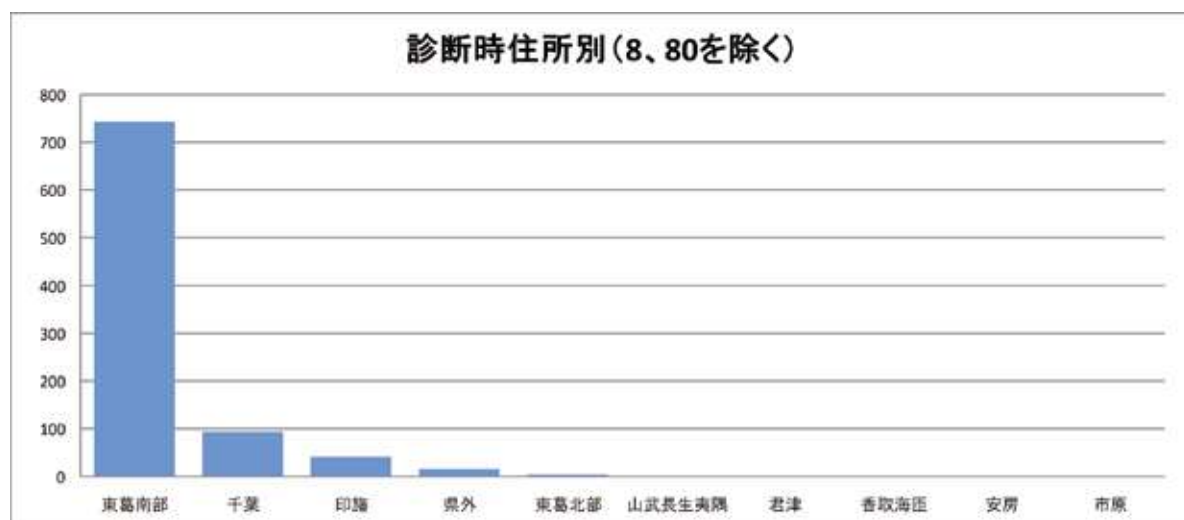


1-4. 診断時住所別(8、80を除く)

| 医療圏    | 登録数   | 登録割合    |
|--------|-------|---------|
| 千葉     | 94    | (10.4%) |
| 東葛南部   | 743   | (82.2%) |
| 東葛北部   | (4~6) | -       |
| 印旛     | 42    | (4.6%)  |
| 香取海匝   | (1~3) | -       |
| 山武長生夷隅 | (1~3) | -       |
| 安房     | 0     | (0.0%)  |
| 君津     | (1~3) | -       |
| 市原     | 0     | (0.0%)  |
| 茨城県    | (1~3) | -       |
| 埼玉県    | (1~3) | -       |
| 東京都    | (4~6) | -       |
| 神奈川県   | 0     | (0.0%)  |
| その他県外  | (4~6) | -       |

病院住所地の二次保健医療圏内の市区町村住所別

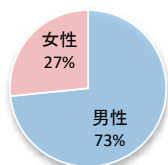
| 医療圏  | 登録数   |
|------|-------|
| 浦安市  | 0     |
| 鎌ヶ谷市 | (4~6) |
| 市川市  | (1~3) |
| 習志野市 | 41    |
| 船橋市  | 117   |
| 八千代市 | 580   |
|      |       |
|      |       |
|      |       |
|      |       |
|      |       |
|      |       |
|      |       |
|      |       |
|      |       |
|      |       |
|      |       |
|      |       |
|      |       |
|      |       |
|      |       |



## 2-1. 部位別:胃

### 1. 登録数と男女割合

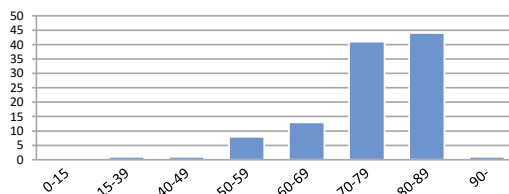
| 登録数 |     |
|-----|-----|
| 全体  | 109 |
| 男性  | 80  |
| 女性  | 29  |



当院全登録数に占める胃がんの割合 **12.1%**

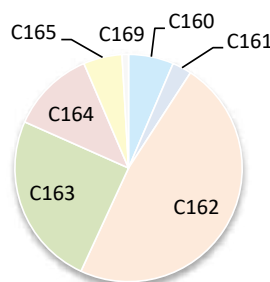
### 2. 年齢

平均 **75.1 歳** 中央値 **77.0 歳**



### 3. 詳細部位別登録数

| 局在コード | 部位名  | 登録数   | 局在コード | 部位名   | 登録数   |
|-------|------|-------|-------|-------|-------|
| C16.0 | 噴門   | (7~9) | C16.5 | 胃小彎   | (4~6) |
| C16.1 | 胃底部  | (1~3) | C16.6 | 胃大彎   | 0     |
| C16.2 | 胃体部  | 52    | C16.8 | 胃の境界部 | 0     |
| C16.3 | 胃前庭部 | 27    | C16.9 | 胃NOS  | (1~3) |
| C16.4 | 幽門   | 13    |       |       |       |



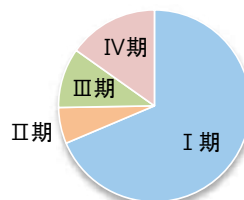
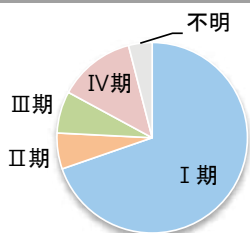
### 4. UICC TNM ステージ別登録 <症例区分20~31(自施設責任症例)、病期分類対象のみ>

#### 治療前ステージ

| 2022年 | 0期 | I期       | II期   | III期     | IV期 | 不明 | 合計 |
|-------|----|----------|-------|----------|-----|----|----|
| 件数    |    | 69 (4~6) | (7~9) | 13 (4~6) | 99  |    |    |
| 割合    |    | 70%      | -     | -        | 13% | -  |    |

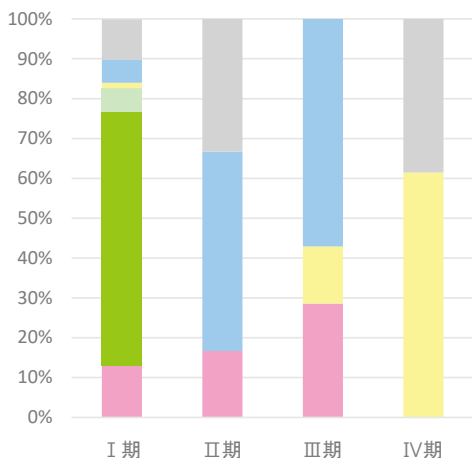
#### 総合ステージ

| 2022年 | 0期 | I期       | II期 | III期 | IV期 | 不明 | 合計 |
|-------|----|----------|-----|------|-----|----|----|
| 件数    |    | 68 (4~6) | 10  | 15   | 0   | 99 |    |
| 割合    |    | 69%      | -   | 10%  | 15% | 0% |    |

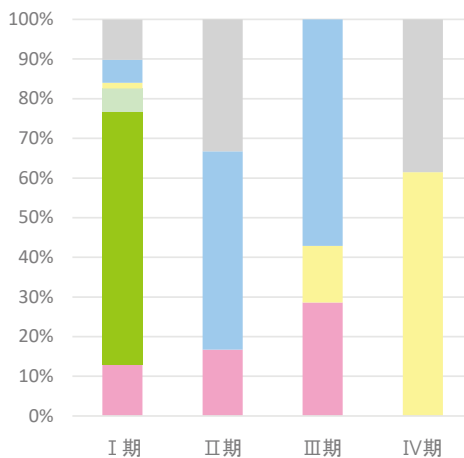


### 5. UICC TNM ステージ別 治療割合 <症例区分20~31(自施設責任症例)、病期分類対象のみ>

#### 治療前ステージ



#### 総合ステージ

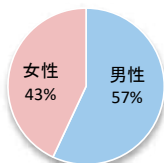




## 2-2. 部位別:大腸

### 1. 登録数と男女割合

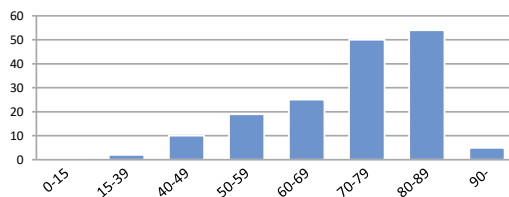
| 登録数 |     |
|-----|-----|
| 全体  | 165 |
| 男性  | 94  |
| 女性  | 71  |



当院全登録数に占める大腸がんの割合 **18.3%**

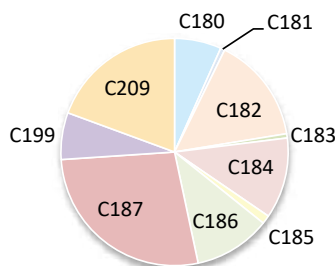
### 2. 年齢

平均 **72.0 歳** 中央値 **76.0 歳**



### 3. 詳細部位別登録数

| 局在コード | 部位名  | 登録数   | 局在コード | 部位名    | 登録数 |
|-------|------|-------|-------|--------|-----|
| C18.0 | 盲腸   | 11    | C18.6 | 下行結腸   | 18  |
| C18.1 | 虫垂   | (1~3) | C18.7 | S状結腸   | 45  |
| C18.2 | 上行結腸 | 25    | C18.8 | 結腸境界部  | 0   |
| C18.3 | 右結腸曲 | (1~3) | C18.9 | 結腸NOS  | 0   |
| C18.4 | 横行結腸 | 19    | C19.9 | 直腸結腸移行 | 11  |
| C18.5 | 左結腸曲 | (1~3) | C20.9 | 直腸     | 32  |



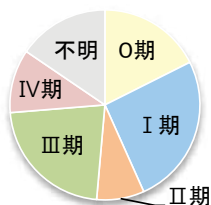
### 4. UICC TNM ステージ別登録 <症例区分20~31(自施設責任症例)、病期分類対象のみ>

#### 治療前ステージ

| 2022年 | 0期  | I期  | II期 | III期 | IV期 | 不明  | 合計  |
|-------|-----|-----|-----|------|-----|-----|-----|
| 件数    | 26  | 38  | 12  | 33   | 16  | 23  | 148 |
| 割合    | 18% | 26% | 8%  | 22%  | 11% | 16% |     |

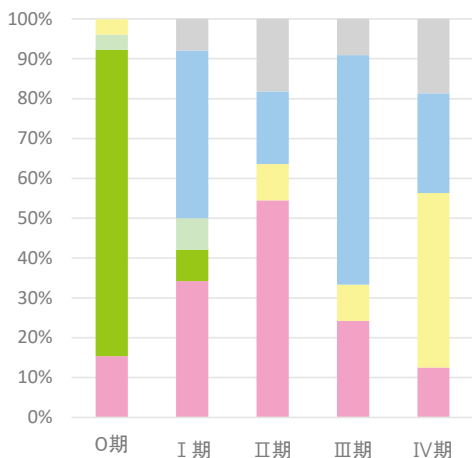
#### 総合ステージ

| 2022年 | 0期  | I期  | II期 | III期 | IV期 | 不明 | 合計  |
|-------|-----|-----|-----|------|-----|----|-----|
| 件数    | 38  | 30  | 28  | 35   | 17  | 0  | 148 |
| 割合    | 26% | 20% | 19% | 24%  | 12% | 0% |     |

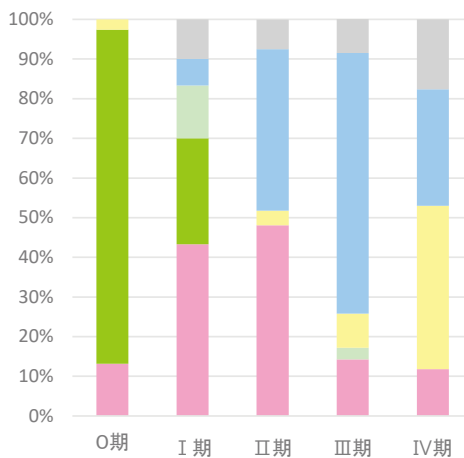


### 5. UICC TNM ステージ別 治療割合 <症例区分20~31(自施設責任症例)、病期分類対象のみ>

#### 治療前ステージ



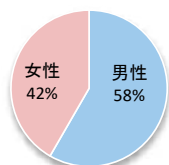
#### 総合ステージ



## 2-3. 部位別:肝臓

### 1. 登録数と男女割合

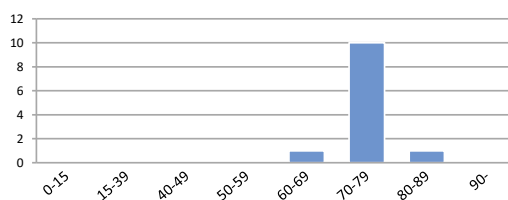
| 登録数 |       |
|-----|-------|
| 全体  | 12    |
| 男性  | (7~9) |
| 女性  | (4~6) |



当院全登録数に占める肝がんの割合 **1.3%**

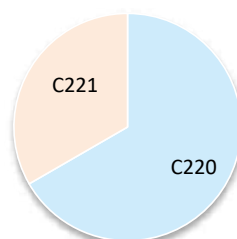
### 2. 年齢

平均 **73.8 歳** 中央値 **73.5 歳**



### 3. 詳細部位別登録数

| 局在コード | 部位名  | 登録数   |
|-------|------|-------|
| C22.0 | 肝    | (7~9) |
| C22.1 | 肝内胆管 | (4~6) |



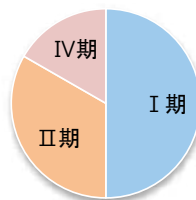
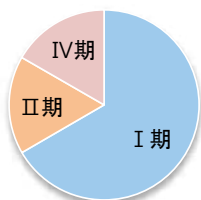
### 4. UICC TNM ステージ別登録 肝細胞がん<症例区分20~31(自施設責任症例)、病期分類対象のみ>

#### 治療前ステージ

| 2022年 | 0期 | I期    | II期   | III期 | IV期   | 不明 | 合計    |
|-------|----|-------|-------|------|-------|----|-------|
| 件数    |    | (4~6) | (1~3) | 0    | (1~3) | 0  | (4~6) |
| 割合    |    | -     | -     | 0%   | -     | 0% |       |

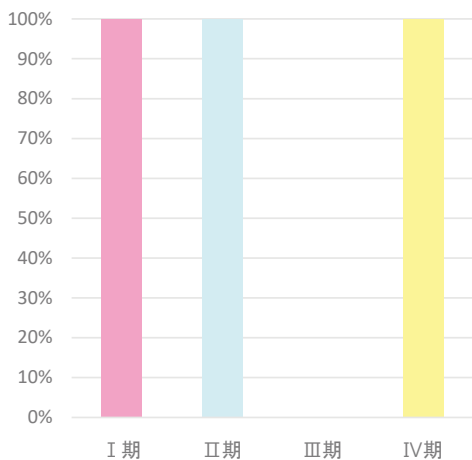
#### 総合ステージ

| 2022年 | 0期 | I期    | II期   | III期 | IV期   | 不明 | 合計    |
|-------|----|-------|-------|------|-------|----|-------|
| 件数    |    | (1~3) | (1~3) | 0    | (1~3) | 0  | (4~6) |
| 割合    |    | -     | -     | 0%   | -     | 0% |       |

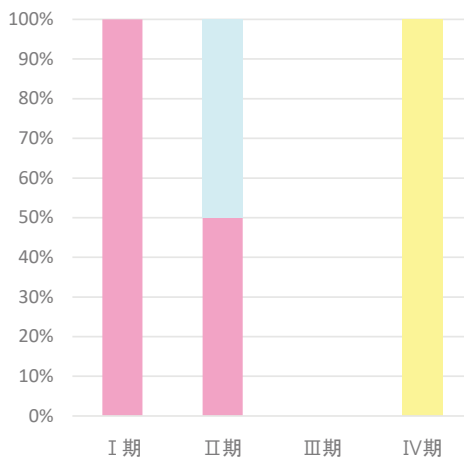


### 5. UICC TNM ステージ別 治療割合 肝細胞がん<症例区分20~31(自施設責任症例)、病期分類対象のみ>

#### 治療前ステージ



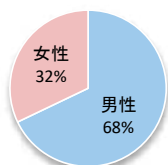
#### 総合ステージ



## 2-4. 部位別:肺

### 1. 登録数と男女割合

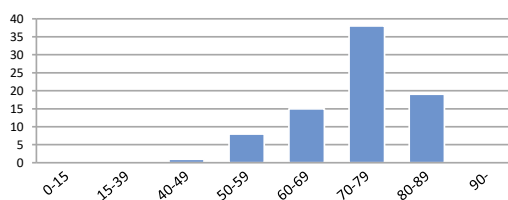
| 登録数 |    |
|-----|----|
| 全体  | 81 |
| 男性  | 55 |
| 女性  | 26 |



当院全登録数に占める肺がんの割合 **9.0%**

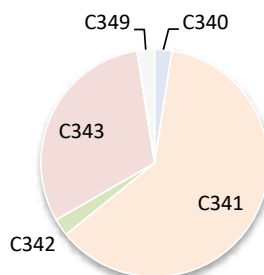
### 2. 年齢

平均 **73.0 歳** 中央値 **75.0 歳**



### 3. 詳細部位別登録数

| 局在コード | 部位名  | 登録数   | 局在コード | 部位名  | 登録数   |
|-------|------|-------|-------|------|-------|
| C33.9 | 気管   | 0     | C34.8 | 肺境界部 | 0     |
| C34.0 | 主気管支 | (1~3) | C34.9 | 肺NOS | (1~3) |
| C34.1 | 上葉   | 50    |       |      |       |
| C34.2 | 中葉   | (1~3) |       |      |       |
| C34.3 | 下葉   | 25    |       |      |       |



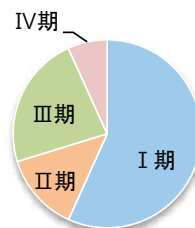
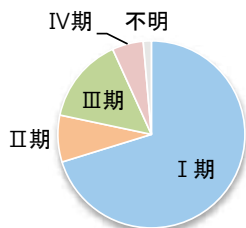
### 4. UICC TNM ステージ別登録 非小細胞がん<症例区分20~31(自施設責任症例)、病期分類対象のみ>

#### 治療前ステージ

| 2022年 | 0期 | I期  | II期   | III期 | IV期   | 不明    | 合計 |
|-------|----|-----|-------|------|-------|-------|----|
| 件数    | 0  | 52  | (4~6) | 11   | (4~6) | (1~3) | 74 |
| 割合    | 0% | 70% | -     | 15%  | -     | -     |    |

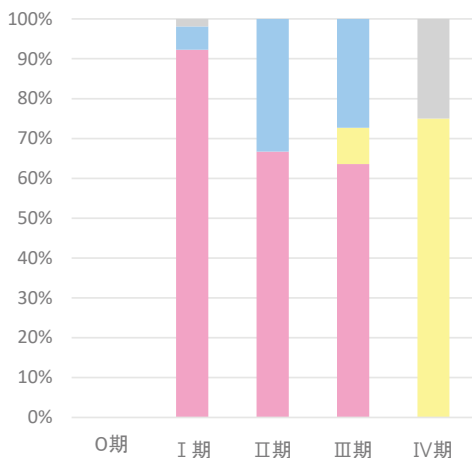
#### 総合ステージ

| 2022年 | 0期 | I期  | II期 | III期 | IV期   | 不明 | 合計 |
|-------|----|-----|-----|------|-------|----|----|
| 件数    | 0  | 42  | 10  | 17   | (4~6) | 0  | 74 |
| 割合    | 0% | 57% | 14% | 23%  | -     | 0% |    |

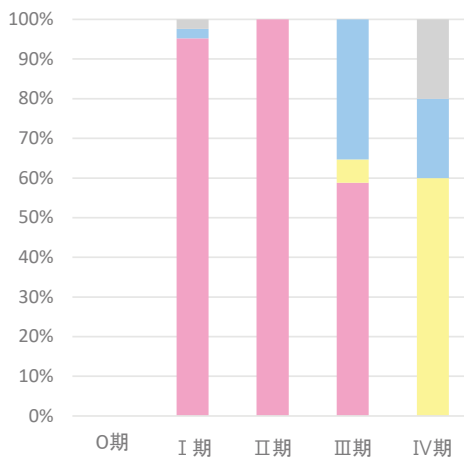


### 5. UICC TNM ステージ別 治療割合 非小細胞がん<症例区分20~31(自施設責任症例)、病期分類対象のみ>

#### 治療前ステージ



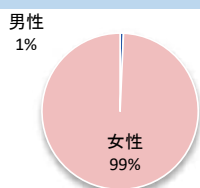
#### 総合ステージ



## 2-5. 部位別:乳房

### 1. 登録数と男女割合

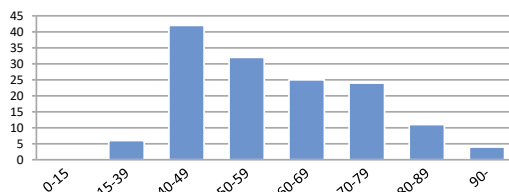
| 登録数 |       |
|-----|-------|
| 全体  | 144   |
| 男性  | (1~3) |
| 女性  | 143   |



当院全登録数に占める乳がんの割合 **15.9%**

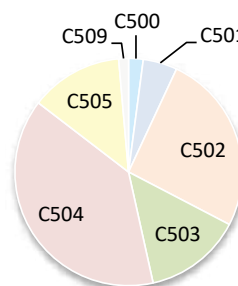
### 2. 年齢

平均 **59.6 歳** 中央値 **58.0 歳**



### 3. 詳細部位別登録数

| 局在コード | 部位名     | 登録数   | 局在コード | 部位名     | 登録数   |
|-------|---------|-------|-------|---------|-------|
| C50.0 | 乳頭      | (1~3) | C50.5 | 下外側4分の1 | 19    |
| C50.1 | 中央部     | (7~9) | C50.6 | 腋窩尾部    | 0     |
| C50.2 | 上内側4分の1 | 37    | C50.8 | 乳房境界部   | 0     |
| C50.3 | 下内側4分の1 | 20    | C50.9 | 乳房NOS   | (1~3) |
| C50.4 | 上外側4分の1 | 56    |       |         |       |



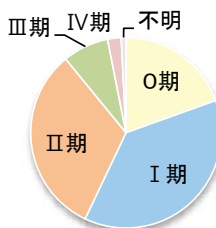
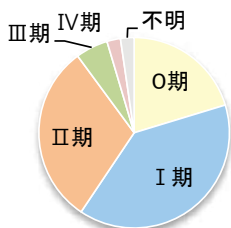
### 4. UICC TNM ステージ別登録 <症例区分20~31(自施設責任症例)、病期分類対象のみ>

#### 治療前ステージ

| 2022年 | 0期  | I期  | II期 | III期  | IV期   | 不明    | 合計  |
|-------|-----|-----|-----|-------|-------|-------|-----|
| 件数    | 26  | 50  | 39  | (7~9) | (1~3) | (1~3) | 128 |
| 割合    | 20% | 39% | 31% | -     | -     | -     |     |

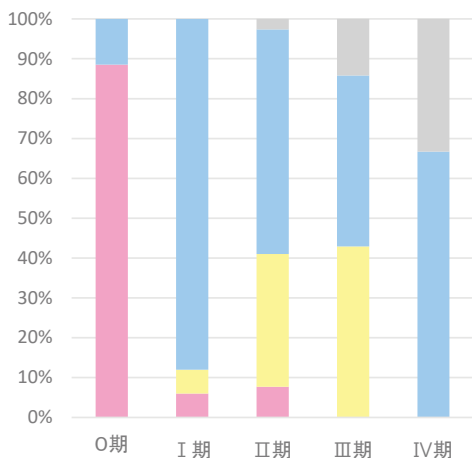
#### 総合ステージ

| 2022年 | 0期  | I期  | II期 | III期 | IV期   | 不明    | 合計  |
|-------|-----|-----|-----|------|-------|-------|-----|
| 件数    | 25  | 48  | 41  | 10   | (1~3) | (1~3) | 128 |
| 割合    | 20% | 38% | 32% | 8%   | -     | -     |     |

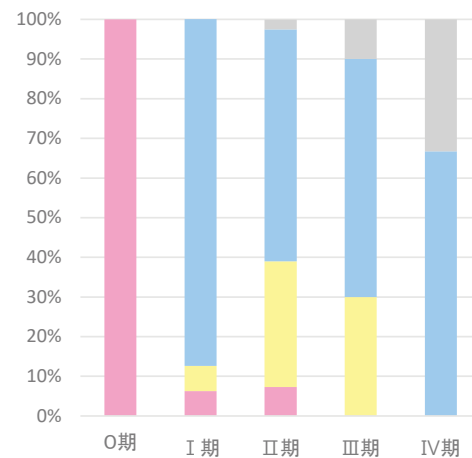


### 5. UICC TNM ステージ別 治療割合 <症例区分20~31(自施設責任症例)、病期分類対象のみ>

#### 治療前ステージ



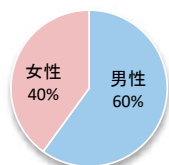
#### 総合ステージ



## 2-6. 部位別：膵臓

### 1. 登録数と男女割合

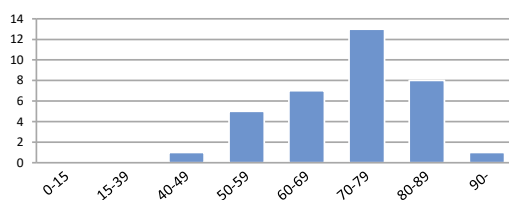
| 登録数 |    |
|-----|----|
| 全体  | 35 |
| 男性  | 21 |
| 女性  | 14 |



当院全登録数に占める膵がんの割合 **3.9%**

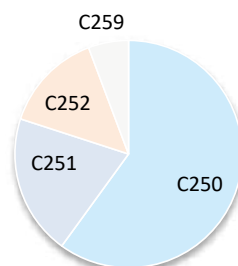
### 2. 年齢

平均 **71.0 歳** 中央値 **73.0 歳**



### 3. 詳細部位別登録数

| 局在コード | 部位名       | 登録数 | 局在コード | 部位名        | 登録数 |
|-------|-----------|-----|-------|------------|-----|
| C25.0 | 膵頭部       | 21  | C25.7 | 膵その他       | 0   |
| C25.1 | 膵体部 (7~9) |     | C25.8 | 膵境界部       | 0   |
| C25.2 | 膵尾部 (4~6) |     | C25.9 | 膵NOS (1~3) |     |
| C25.3 | 膵管        | 0   |       |            |     |
| C25.4 | ランゲルハンス島  | 0   |       |            |     |



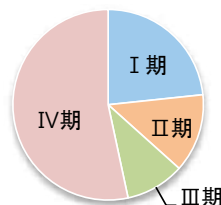
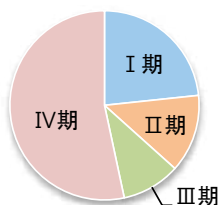
### 4. UICC TNM ステージ別登録 <症例区分20~31(自施設責任症例)、病期分類対象のみ>

#### 治療前ステージ

| 2022年 | 0期 | I期    | II期   | III期  | IV期 | 不明 | 合計 |
|-------|----|-------|-------|-------|-----|----|----|
| 件数    | 0  | (7~9) | (4~6) | (1~3) | 16  | 0  | 30 |
| 割合    | 0% | -     | -     | -     | 53% | 0% |    |

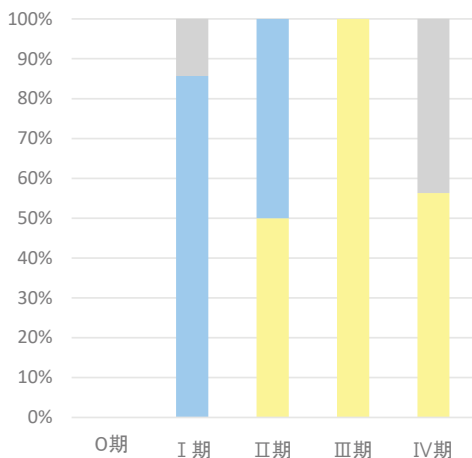
#### 総合ステージ

| 2022年 | 0期 | I期    | II期   | III期  | IV期 | 不明 | 合計 |
|-------|----|-------|-------|-------|-----|----|----|
| 件数    | 0  | (7~9) | (4~6) | (1~3) | 16  | 0  | 30 |
| 割合    | 0% | -     | -     | -     | 53% | 0% |    |

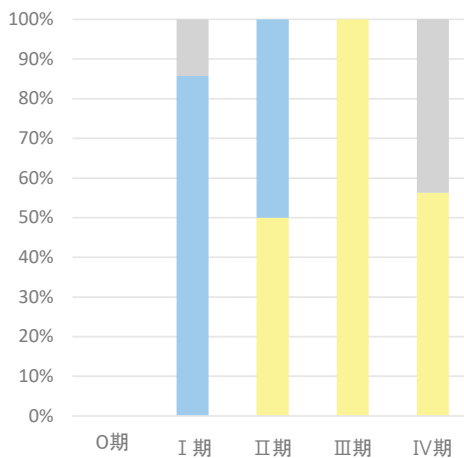


### 5. UICC TNM ステージ別 治療割合 <症例区分20~31(自施設責任症例)、病期分類対象のみ>

#### 治療前ステージ



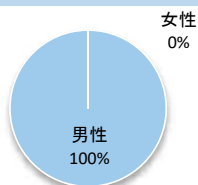
#### 総合ステージ



## 2-7. 部位別:前立腺

### 1. 登録数と男女割合

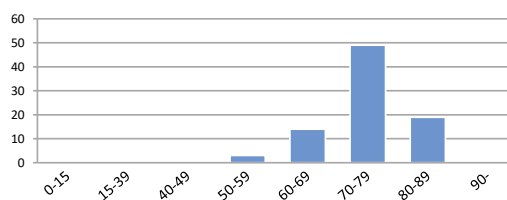
| 登録数 |    |
|-----|----|
| 全体  | 85 |
| 男性  | 85 |
| 女性  | 0  |



当院全登録数に占める前立腺がんの割合 **9.4%**

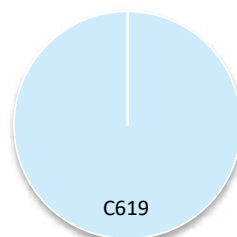
### 2. 年齢

平均 **74.3 歳** 中央値 **74.0 歳**



### 3. 詳細部位別登録数

| 局在コード | 部位名 | 登録数 |
|-------|-----|-----|
| C61.9 | 前立腺 | 85  |



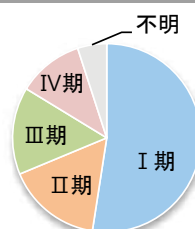
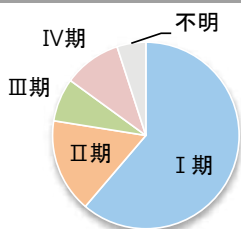
### 4. UICC TNM ステージ別登録 <症例区分20~31(自施設責任症例)、病期分類対象のみ>

#### 治療前ステージ

| 2022年 | 0期 | I期  | II期 | III期  | IV期   | 不明    | 合計 |
|-------|----|-----|-----|-------|-------|-------|----|
| 件数    |    | 49  | 13  | (4~6) | (7~9) | (4~6) | 80 |
| 割合    |    | 61% | 16% | -     | -     | -     |    |

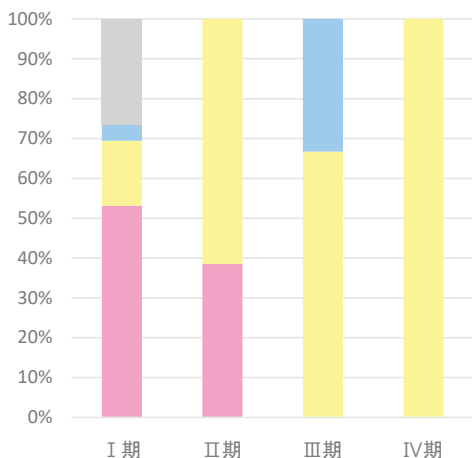
#### 総合ステージ

| 2022年 | 0期 | I期  | II期 | III期 | IV期   | 不明    | 合計 |
|-------|----|-----|-----|------|-------|-------|----|
| 件数    |    | 42  | 13  | 12   | (7~9) | (4~6) | 80 |
| 割合    |    | 53% | 16% | 15%  | -     | -     |    |

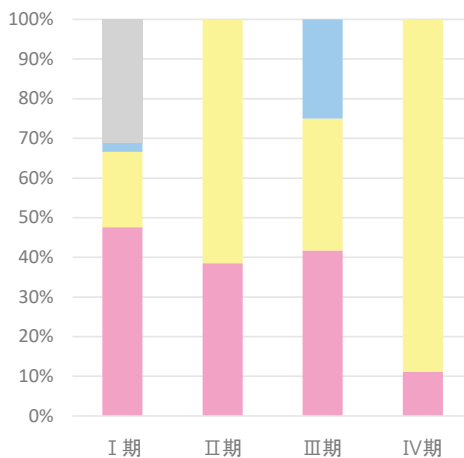


### 5. UICC TNM ステージ別 治療割合 <症例区分20~31(自施設責任症例)、病期分類対象のみ>

#### 治療前ステージ



#### 総合ステージ



医療機関名

## 独立行政法人地域医療機能推進機構 船橋中央病院

## 施設情報

|                 |   |          |                          |
|-----------------|---|----------|--------------------------|
| 所在地             | 船橋市海神6-13-10  |          |                          |
| 診療科             | 消化器内科、血液内科、呼吸器内科、糖尿病・代謝内科、循環器内科、外科、小児科、小児外科、整形外科、形成外科、皮膚科、泌尿器科、婦人科、眼科、耳鼻咽喉科、リハビリテーション科、放射線科、歯科口腔外科、麻酔科、総合診療科、病理診断科、周産期母子医療センター(周産期新生児科・産科)、健康管理センター、内視鏡センター、骨粗鬆症センター、消化器病センター   |          |                          |
| 病床数             | 399 床   |          |                          |
| 平均在院日数(2023年度)  | 16.3  | 日        |                          |
| 外来のべ患者数(2023年度) | 154,703   | 人        | 入院のべ患者数(2023年度) 95,083 人 |
| 外来化学療法の実施       | ○   | 放射線治療の実施 | ○                        |
| 施設種別            | <input type="checkbox"/> 国のがん診療連携拠点病院<br><input type="checkbox"/> 都道府県がん診療連携拠点病院<br><input type="checkbox"/> 地域がん診療連携拠点病院<br><input type="checkbox"/> 地域がん診療病院<br><input checked="" type="checkbox"/> 千葉県がん診療連携協力病院<br><input type="checkbox"/> 小児がん連携病院<br><input type="checkbox"/> 高度先進医療機関 |          |                          |
| 院内がん登録担当部署      | 医事課 診療情報管理室   |          |                          |
| 登録実務者数(実人数)     | 2 名(内、初級認定者: 1 名 中級認定者: 1 名)  |          |                          |

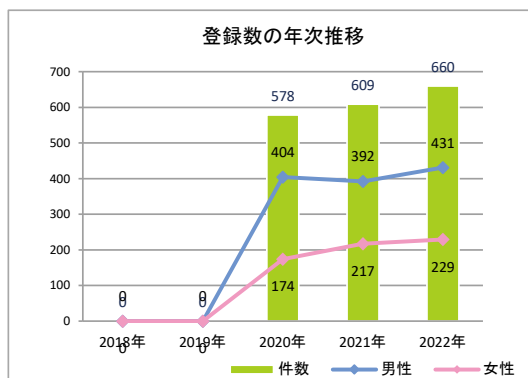
## 施設からのコメント

当院は東葛南部の急性期病院として地域医療に尽力しております。  
 悪性疾患としては、消化器疾患・血液疾患・泌尿器疾患・呼吸器疾患をカバーしておりますが、とくに血液疾患においては船橋市内で唯一の血液がん治療施設として多くの患者さんに利用していただいております。消化器センターでは年間約10,000件の消化管内視鏡の検査を行っており、そこで発見される消化器癌をはじめ、近隣のクリニックからの紹介された症例の中から適応を検討し、内視鏡治療や腹腔鏡による外科手術など多角的な診療を行っております。  
 現在新病院建設も計画中でそれに伴う新機器導入なども含め、今後もがん診療に重点を置き、地域の医療に貢献していくことを目指しております。

# 1. 年次推移、部位別登録数、診断時住所

## 1-1. 登録数の年次推移

| 診断年           | 2018年 |        | 2019年 |        | 2020年 |         | 2021年 |         | 2022年 |         |
|---------------|-------|--------|-------|--------|-------|---------|-------|---------|-------|---------|
|               | 件数    | (%)    | 件数    | (%)    | 件数    | (%)     | 件数    | (%)     | 件数    | (%)     |
| 【症例区分8,80を含む】 |       |        |       |        |       |         |       |         |       |         |
| 全体            | 0     |        | 0     |        | 578   |         | 618   |         | 673   |         |
| 男性            | 0     | (0.0%) | 0     | (0.0%) | 404   | (69.9%) | 398   | (64.4%) | 437   | (64.9%) |
| 女性            | 0     | (0.0%) | 0     | (0.0%) | 174   | (30.1%) | 220   | (35.6%) | 236   | (35.1%) |
| 全体            | 0     |        | 0     |        | 578   |         | 609   |         | 660   |         |
| 男性            | 0     | (0.0%) | 0     | (0.0%) | 404   | (69.9%) | 392   | (64.4%) | 431   | (65.3%) |
| 女性            | 0     | (0.0%) | 0     | (0.0%) | 174   | (30.1%) | 217   | (35.6%) | 229   | (34.7%) |



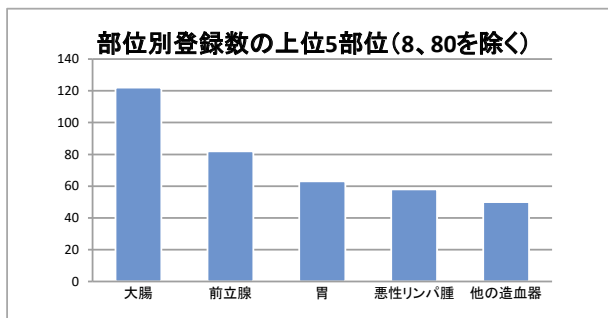
## 1-2. 登録数の年次推移(部位別)(8、80を除く)

| No | 診断年        | 2018年 |     | 2019年 |     | 2020年 |         | 2021年 |         | 2022年 |         |
|----|------------|-------|-----|-------|-----|-------|---------|-------|---------|-------|---------|
|    |            | 件数    | (%) | 件数    | (%) | 件数    | (%)     | 件数    | (%)     | 件数    | (%)     |
| 1  | 口腔・口唇      | 0     | —   | 0     | —   | 12    | (2.1%)  | 12    | (2.0%)  | 21    | (3.2%)  |
| 2  | 大唾液腺       | 0     | —   | 0     | —   | (1~3) | —       | 0     | —       | 0     | —       |
| 3  | 上咽頭        | 0     | —   | 0     | —   | 0     | —       | (1~3) | —       | 0     | —       |
| 4  | 中咽頭        | 0     | —   | 0     | —   | 0     | —       | (1~3) | —       | (1~3) | —       |
| 5  | 下咽頭        | 0     | —   | 0     | —   | 0     | —       | 0     | —       | 0     | —       |
| 6  | 食道         | 0     | —   | 0     | —   | 14    | (2.4%)  | 11    | (1.8%)  | 18    | (2.7%)  |
| 7  | 胃          | 0     | —   | 0     | —   | 63    | (10.9%) | 53    | (8.7%)  | 63    | (9.5%)  |
| 8  | 小腸         | 0     | —   | 0     | —   | (1~3) | —       | (1~3) | —       | (1~3) | —       |
| 9  | 結腸         | 0     | —   | 0     | —   | 87    | (15.1%) | 86    | (14.1%) | 84    | (12.7%) |
| 10 | 直腸         | 0     | —   | 0     | —   | 31    | (5.4%)  | 49    | (8.0%)  | 38    | (5.8%)  |
| 11 | 肛門・肛門管     | 0     | —   | 0     | —   | (1~3) | —       | (1~3) | —       | 0     | —       |
| 12 | 肝臓         | 0     | —   | 0     | —   | 13    | (2.2%)  | 15    | (2.5%)  | (7~9) | —       |
| 13 | 胆嚢・胆管      | 0     | —   | 0     | —   | 15    | (2.6%)  | 14    | (2.3%)  | (7~9) | —       |
| 14 | 膵臓         | 0     | —   | 0     | —   | 18    | (3.1%)  | 17    | (2.8%)  | 20    | (3.0%)  |
| 15 | 喉頭         | 0     | —   | 0     | —   | (1~3) | —       | 0     | —       | 0     | —       |
| 16 | 肺          | 0     | —   | 0     | —   | 29    | (5.0%)  | 32    | (5.3%)  | 25    | (3.8%)  |
| 17 | 骨・軟部       | 0     | —   | 0     | —   | (1~3) | —       | (1~3) | —       | (1~3) | —       |
| 18 | 皮膚(黒色腫を含む) | 0     | —   | 0     | —   | 19    | (3.3%)  | 22    | (3.6%)  | 17    | (2.6%)  |
| 19 | 乳房         | 0     | —   | 0     | —   | (1~3) | —       | 12    | (2.0%)  | 13    | (2.0%)  |
| 20 | 膣・外陰       | 0     | —   | 0     | —   | 0     | —       | (1~3) | —       | 0     | —       |
| 21 | 子宮頸部       | 0     | —   | 0     | —   | (1~3) | —       | (1~3) | —       | (1~3) | —       |
| 22 | 子宮体部       | 0     | —   | 0     | —   | (1~3) | —       | (4~6) | —       | (4~6) | —       |
| 23 | 子宮         | 0     | —   | 0     | —   | 0     | —       | 0     | —       | 0     | —       |
| 24 | 卵巣         | 0     | —   | 0     | —   | (1~3) | —       | (4~6) | —       | (1~3) | —       |
| 25 | 前立腺        | 0     | —   | 0     | —   | 59    | (10.2%) | 74    | (12.2%) | 82    | (12.4%) |
| 26 | 精巣         | 0     | —   | 0     | —   | (4~6) | —       | (1~3) | —       | (1~3) | —       |
| 27 | 腎          | 0     | —   | 0     | —   | (7~9) | —       | (7~9) | —       | 12    | (1.8%)  |
| 28 | 膀胱         | 0     | —   | 0     | —   | 35    | (6.1%)  | 29    | (4.8%)  | 43    | (6.5%)  |
| 29 | 腎盂・尿管      | 0     | —   | 0     | —   | (7~9) | —       | (7~9) | —       | 10    | (1.5%)  |
| 30 | 脳・中枢神経系    | 0     | —   | 0     | —   | 0     | —       | (1~3) | —       | (1~3) | —       |
| 31 | 甲状腺        | 0     | —   | 0     | —   | 0     | —       | 0     | —       | (1~3) | —       |
| 32 | 悪性リンパ腫     | 0     | —   | 0     | —   | 51    | (8.8%)  | 62    | (10.2%) | 58    | (8.8%)  |
| 33 | 多発性骨髄腫     | 0     | —   | 0     | —   | 28    | (4.8%)  | 15    | (2.5%)  | 26    | (3.9%)  |
| 34 | 白血病        | 0     | —   | 0     | —   | 33    | (5.7%)  | 37    | (6.1%)  | 40    | (6.1%)  |
| 35 | 他の造血器腫瘍    | 0     | —   | 0     | —   | 30    | (5.2%)  | 30    | (4.9%)  | 50    | (7.6%)  |
| 36 | その他        | 0     | —   | 0     | —   | (7~9) | —       | (4~6) | —       | (7~9) | —       |
|    | 合計         | 0     | —   | 0     | —   | 578   |         | 609   |         | 660   |         |



1-3. 部位別登録数の上位5部位(8、80を除く)

| 順位 | 2021年  |     | 2022年  |     |
|----|--------|-----|--------|-----|
|    | 部位名    | 件数  | 部位名    | 件数  |
| 1  | 大腸     | 135 | 大腸     | 122 |
| 2  | 前立腺    | 74  | 前立腺    | 82  |
| 3  | 悪性リンパ腫 | 62  | 胃      | 63  |
| 4  | 胃      | 53  | 悪性リンパ腫 | 58  |
| 5  | 白血病    | 37  | 他の造血器  | 50  |

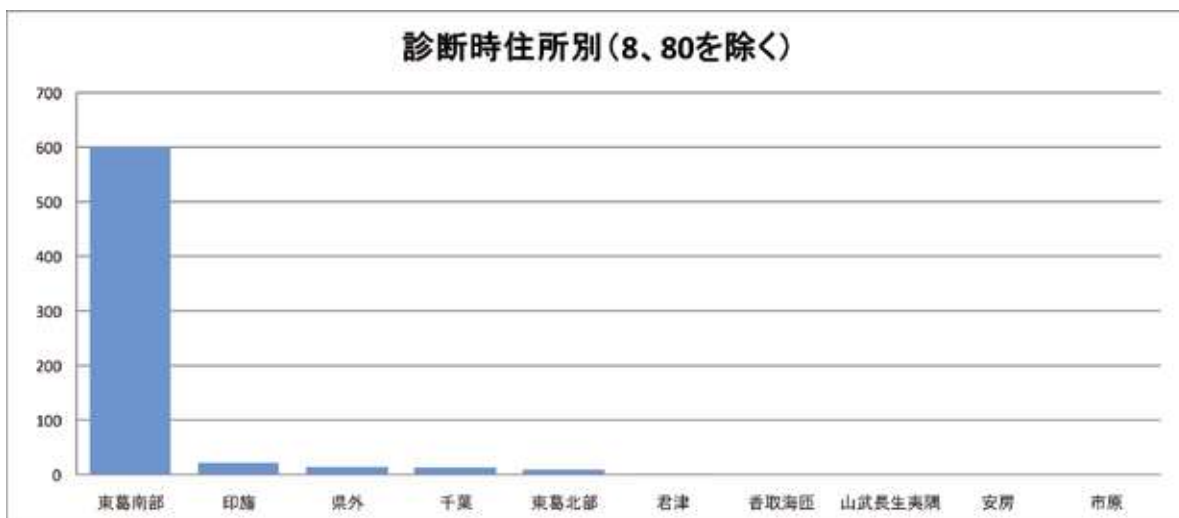


1-4. 診断時住所別(8、80を除く)

| 医療圏    | 登録数   | 登録割合    |
|--------|-------|---------|
| 千葉     | 13    | (2.0%)  |
| 東葛南部   | 600   | (90.9%) |
| 東葛北部   | (7~9) | -       |
| 印旛     | 22    | (3.3%)  |
| 香取海匝   | 0     | (0.0%)  |
| 山武長生夷隅 | 0     | (0.0%)  |
| 安房     | 0     | (0.0%)  |
| 君津     | (1~3) | -       |
| 市原     | 0     | (0.0%)  |
| 茨城県    | 0     | (0.0%)  |
| 埼玉県    | 0     | (0.0%)  |
| 東京都    | (4~6) | -       |
| 神奈川県   | 0     | (0.0%)  |
| その他県外  | (7~9) | -       |

病院住所地の二次保健医療圏内の市区町村住所別

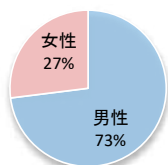
| 医療圏  | 登録数   |
|------|-------|
| 浦安市  | (1~3) |
| 鎌ヶ谷市 | 26    |
| 市川市  | 74    |
| 習志野市 | 15    |
| 船橋市  | 477   |
| 八千代市 | (4~6) |
|      |       |
|      |       |
|      |       |
|      |       |
|      |       |
|      |       |
|      |       |
|      |       |
|      |       |
|      |       |
|      |       |
|      |       |
|      |       |



## 2-1. 部位別:胃

### 1. 登録数と男女割合

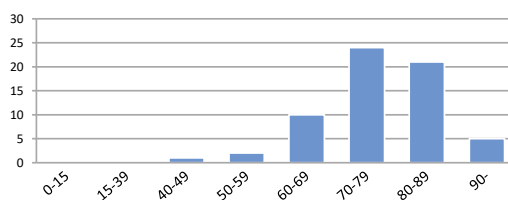
| 登録数 |    |
|-----|----|
| 全体  | 63 |
| 男性  | 46 |
| 女性  | 17 |



当院全登録数に占める胃がんの割合 **9.5%**

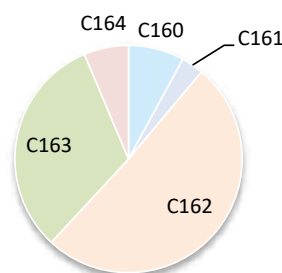
### 2. 年齢

平均 **75.8 歳** 中央値 **76.0 歳**



### 3. 詳細部位別登録数

| 局在コード | 部位名  | 登録数   | 局在コード | 部位名   | 登録数 |
|-------|------|-------|-------|-------|-----|
| C16.0 | 噴門   | (4~6) | C16.5 | 胃小彎   | 0   |
| C16.1 | 胃底部  | (1~3) | C16.6 | 胃大彎   | 0   |
| C16.2 | 胃体部  | 32    | C16.8 | 胃の境界部 | 0   |
| C16.3 | 胃前庭部 | 20    | C16.9 | 胃NOS  | 0   |
| C16.4 | 幽門   | (4~6) |       |       |     |



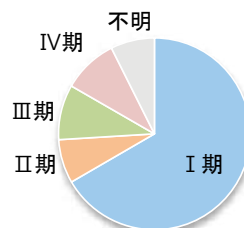
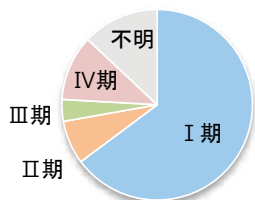
### 4. UICC TNM ステージ別登録 <症例区分20~31(自施設責任症例)、病期分類対象のみ>

#### 治療前ステージ

| 2022年 | 0期 | I期  | II期   | III期  | IV期   | 不明    | 合計 |
|-------|----|-----|-------|-------|-------|-------|----|
| 件数    |    | 35  | (4~6) | (1~3) | (4~6) | (7~9) | 54 |
| 割合    |    | 65% | -     | -     | -     | -     |    |

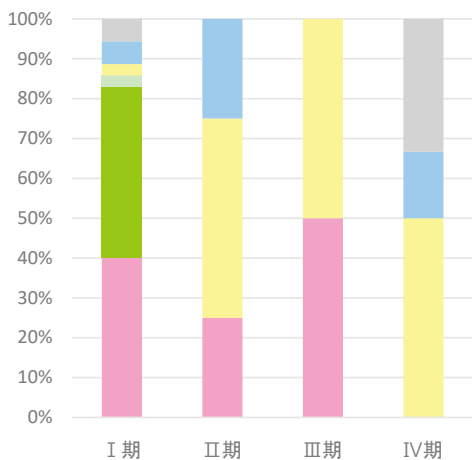
#### 総合ステージ

| 2022年 | 0期 | I期  | II期   | III期  | IV期   | 不明    | 合計 |
|-------|----|-----|-------|-------|-------|-------|----|
| 件数    |    | 36  | (4~6) | (4~6) | (4~6) | (4~6) | 54 |
| 割合    |    | 67% | -     | -     | -     | -     |    |

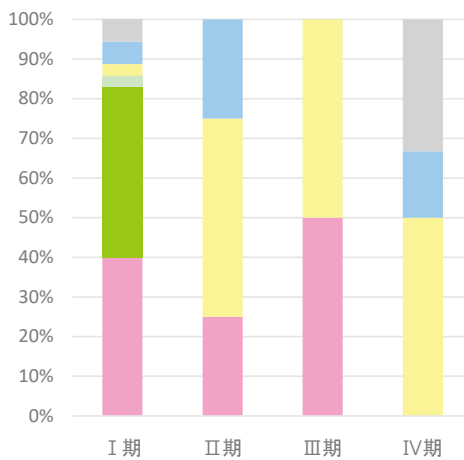


### 5. UICC TNM ステージ別 治療割合 <症例区分20~31(自施設責任症例)、病期分類対象のみ>

#### 治療前ステージ



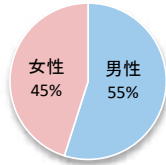
#### 総合ステージ



## 2-2. 部位別:大腸

### 1. 登録数と男女割合

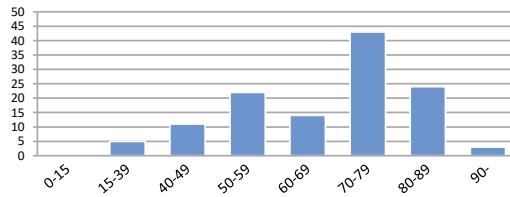
| 登録数 |     |
|-----|-----|
| 全体  | 122 |
| 男性  | 67  |
| 女性  | 55  |



当院全登録数に占める大腸がんの割合 **18.5%**

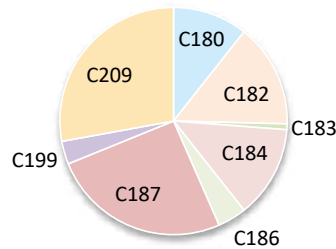
### 2. 年齢

平均 **67.5 歳** 中央値 **72.0 歳**



### 3. 詳細部位別登録数

| 局在コード | 部位名  | 登録数   | 局在コード | 部位名    | 登録数   |
|-------|------|-------|-------|--------|-------|
| C18.0 | 盲腸   | 13    | C18.6 | 下行結腸   | (4~6) |
| C18.1 | 虫垂   | 0     | C18.7 | S状結腸   | 31    |
| C18.2 | 上行結腸 | 18    | C18.8 | 結腸境界部  | 0     |
| C18.3 | 右結腸曲 | (1~3) | C18.9 | 結腸NOS  | 0     |
| C18.4 | 横行結腸 | 16    | C19.9 | 直腸結腸移行 | (4~6) |
| C18.5 | 左結腸曲 | 0     | C20.9 | 直腸     | 34    |



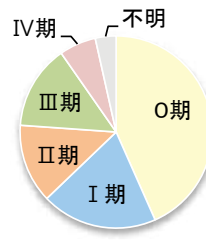
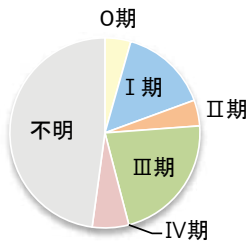
### 4. UICC TNM ステージ別登録 <症例区分20~31(自施設責任症例)、病期分類対象のみ>

#### 治療前ステージ

| 2022年 | 0期    | I期  | II期   | III期 | IV期   | 不明  | 合計  |
|-------|-------|-----|-------|------|-------|-----|-----|
| 件数    | (4~6) | 17  | (4~6) | 25   | (7~9) | 54  | 113 |
| 割合    | -     | 15% | -     | 22%  | -     | 48% |     |

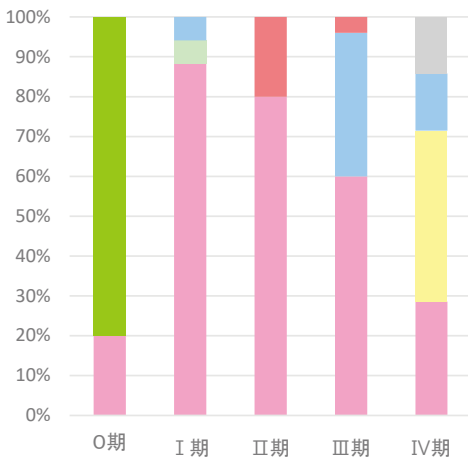
#### 総合ステージ

| 2022年 | 0期  | I期  | II期 | III期 | IV期   | 不明    | 合計  |
|-------|-----|-----|-----|------|-------|-------|-----|
| 件数    | 49  | 22  | 15  | 16   | (7~9) | (4~6) | 113 |
| 割合    | 43% | 20% | 13% | 14%  | -     | -     |     |

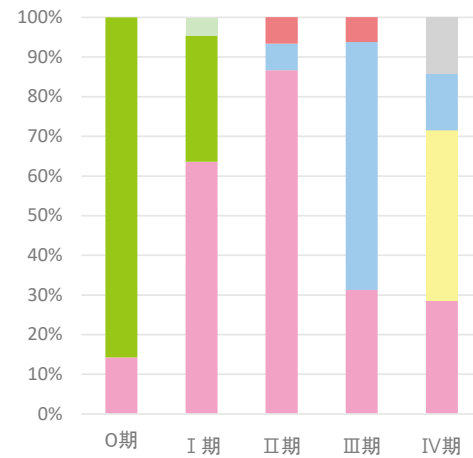


### 5. UICC TNM ステージ別 治療割合 <症例区分20~31(自施設責任症例)、病期分類対象のみ>

#### 治療前ステージ



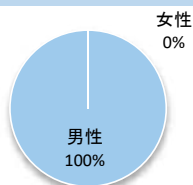
#### 総合ステージ



## 2-7. 部位別:前立腺

### 1. 登録数と男女割合

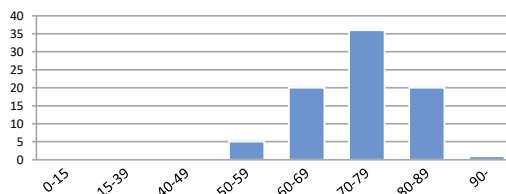
| 登録数 |    |
|-----|----|
| 全体  | 82 |
| 男性  | 82 |
| 女性  | 0  |



当院全登録数に占める前立腺がんの割合 **12.4%**

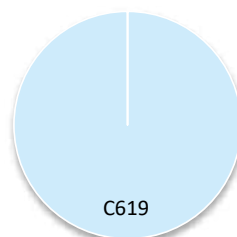
### 2. 年齢

平均 **73.2 歳** 中央値 **73.0 歳**



### 3. 詳細部位別登録数

| 局在コード | 部位名 | 登録数 |
|-------|-----|-----|
| C61.9 | 前立腺 | 82  |



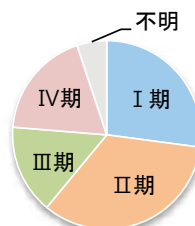
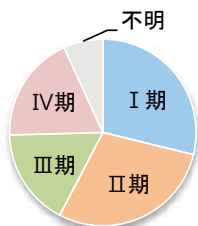
### 4. UICC TNM ステージ別登録 <症例区分20~31(自施設責任症例)、病期分類対象のみ>

#### 治療前ステージ

| 2022年 | 0期 | I期  | II期 | III期 | IV期 | 不明    | 合計 |
|-------|----|-----|-----|------|-----|-------|----|
| 件数    |    | 17  | 17  | 10   | 11  | (4~6) | 59 |
| 割合    |    | 29% | 29% | 17%  | 19% | -     |    |

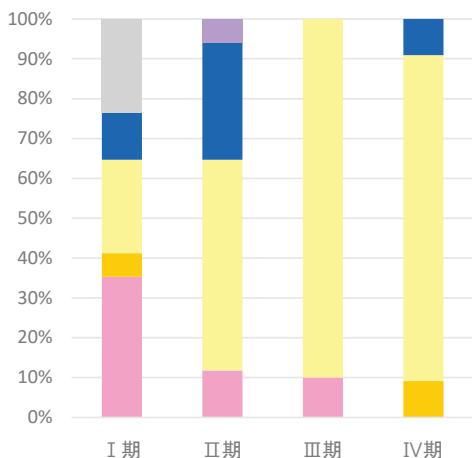
#### 総合ステージ

| 2022年 | 0期 | I期  | II期 | III期  | IV期 | 不明    | 合計 |
|-------|----|-----|-----|-------|-----|-------|----|
| 件数    |    | 16  | 20  | (7~9) | 11  | (1~3) | 59 |
| 割合    |    | 27% | 34% | -     | 19% | -     |    |

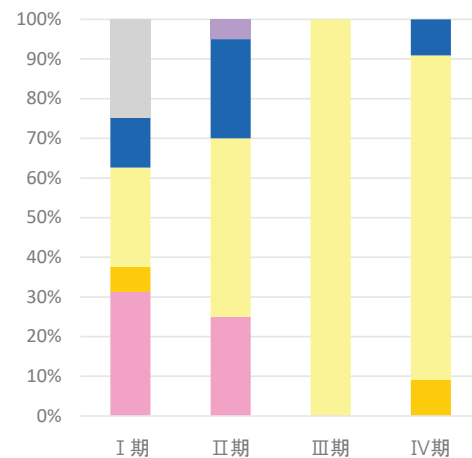


### 5. UICC TNM ステージ別 治療割合 <症例区分20~31(自施設責任症例)、病期分類対象のみ>

#### 治療前ステージ



#### 総合ステージ



■ 手 ■ 内 ■ 手+内  
■ 放 ■ 薬 ■ 放+薬  
■ 薬+他 ■ 手/内+放 ■ 手/内+薬  
■ 手/内+他 ■ 手/内+放+薬 ■ 他  
■ 治療なし

■ 手 ■ 内 ■ 手+内  
■ 放 ■ 薬 ■ 放+薬  
■ 薬+他 ■ 手/内+放 ■ 手/内+薬  
■ 手/内+他 ■ 手/内+放+薬 ■ 他  
■ 治療なし

医療機関名

## 医療法人社団圭春会 小張総合病院

## 施設情報

|                 |   |          |                          |
|-----------------|---|----------|--------------------------|
| 所在地             | 野田市横内29-1   |          |                          |
| 診療科             | 内科、呼吸器内科、循環器内科、消化器内科、糖尿病・代謝内科、腎臓内科、脳神経内科、外科、呼吸器外科、心臓血管外科、血管外科、消化器外科、乳腺外科、肛門外科、整形外科、泌尿器科、脳神経外科、小児科、小児外科、耳鼻咽喉科、産婦人科、眼科、皮膚科、形成外科、放射線科、救急科、麻酔科、病理診断科、ペインクリニック内科   |          |                          |
| 病床数             | 350 床（一般：350床）  |          |                          |
| 平均在院日数（2023年度）  | 15.8  | 日        |                          |
| 外来のべ患者数（2023年度） | 222,029   | 人        | 入院のべ患者数（2023年度） 92,554 人 |
| 外来化学療法の実施       | ○   | 放射線治療の実施 | ×                        |
| 施設種別            | <input type="checkbox"/> 国のがん診療連携拠点病院<br><input type="checkbox"/> 都道府県がん診療連携拠点病院<br><input type="checkbox"/> 地域がん診療連携拠点病院<br><input type="checkbox"/> 地域がん診療病院<br><input checked="" type="checkbox"/> 千葉県がん診療連携協力病院<br><input type="checkbox"/> 小児がん連携病院<br><input type="checkbox"/> 高度先進医療機関 |          |                          |
| 院内がん登録担当部署      | 医事管理課・診療情報管理、医事管理課・診療支援   |          |                          |
| 登録実務者数（実人数）     | 7 名（内、初級認定者： 6 名 中級認定者： 1 名）  |          |                          |

## 施設からのコメント

当院は、東葛北部の急性期病院として「医療内容の充実と、地域に密着した心の医療の実践」を基本理念に地域に密着した医療を目指しています。

2023年11月より、血液内科の医師も常勤として入職し、高齢化が進み、多種多様のがんが存在するなかで、質の高いがん医療をお届けできる環境を整えております。

がん診療連携協力病院として、病病・病診連携を図りながら、高度専門治療を有するがんセンターや大学病院への、紹介を円滑に行い、ニーズに合った良質な医療提供を心がけております。

2022年度は、以前より尽力している救急医療外来においても、過去最高の受け入れとなり、今後は、外来受診患者様の増加が見込まれます。

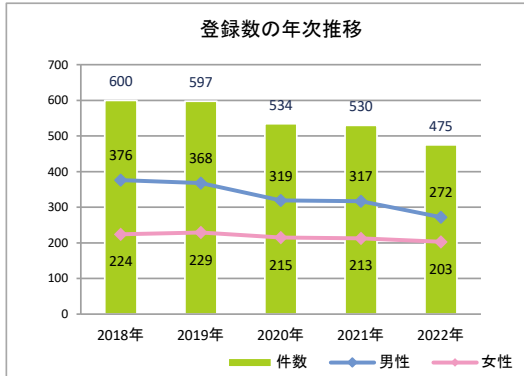
職員が一丸となって「心の医療の実践」に努めていきたいと思っております。

がん相談支援センターを設置しておりますので、ご相談等ありましたら、気軽にお声がけ下さい。

# 1. 年次推移、部位別登録数、診断時住所

## 1-1. 登録数の年次推移

| 診断年           | 2018年 |         | 2019年 |         | 2020年 |         | 2021年 |         | 2022年 |         |
|---------------|-------|---------|-------|---------|-------|---------|-------|---------|-------|---------|
|               | 件数    | (%)     | 件数    | (%)     | 件数    | (%)     | 件数    | (%)     | 件数    | (%)     |
| 【症例区分8,80を含む】 |       |         |       |         |       |         |       |         |       |         |
| 全体            | 603   |         | 601   |         | 538   |         | 533   |         | 479   |         |
| 男性            | 379   | (62.9%) | 371   | (61.7%) | 322   | (59.9%) | 320   | (60.0%) | 274   | (57.2%) |
| 女性            | 224   | (37.1%) | 230   | (38.3%) | 216   | (40.1%) | 213   | (40.0%) | 205   | (42.8%) |
| 全体            | 600   |         | 597   |         | 534   |         | 530   |         | 475   |         |
| 男性            | 376   | (62.7%) | 368   | (61.6%) | 319   | (59.7%) | 317   | (59.8%) | 272   | (57.3%) |
| 女性            | 224   | (37.3%) | 229   | (38.4%) | 215   | (40.3%) | 213   | (40.2%) | 203   | (42.7%) |

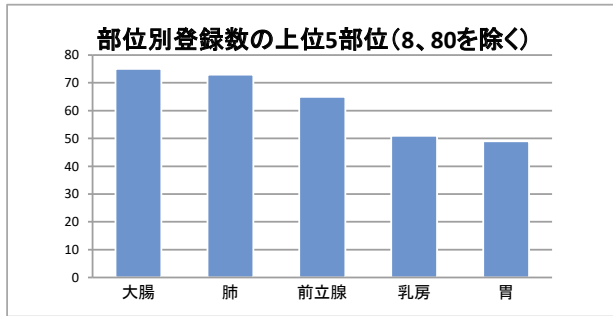


## 1-2. 登録数の年次推移(部位別)(8、80を除く)

| No | 診断年        | 2018年 |         | 2019年 |         | 2020年 |         | 2021年 |         | 2022年 |         |
|----|------------|-------|---------|-------|---------|-------|---------|-------|---------|-------|---------|
|    |            | 件数    | (%)     | 件数    | (%)     | 件数    | (%)     | 件数    | (%)     | 件数    | (%)     |
| 1  | 口腔・口唇      | 0     | —       | 0     | —       | 0     | —       | 0     | —       | (1~3) | —       |
| 2  | 大唾液腺       | (1~3) | —       | 0     | —       | (1~3) | —       | 0     | —       | 0     | —       |
| 3  | 上咽頭        | 0     | —       | 0     | —       | 0     | —       | 0     | —       | 0     | —       |
| 4  | 中咽頭        | (1~3) | —       | 0     | —       | (4~6) | —       | (1~3) | —       | (1~3) | —       |
| 5  | 下咽頭        | (1~3) | —       | (1~3) | —       | (1~3) | —       | (1~3) | —       | 0     | —       |
| 6  | 食道         | 15    | (2.5%)  | (7~9) | —       | (7~9) | —       | 15    | (2.8%)  | (4~6) | —       |
| 7  | 胃          | 73    | (12.2%) | 61    | (10.2%) | 58    | (10.9%) | 70    | (13.2%) | 49    | (10.3%) |
| 8  | 小腸         | (1~3) | —       | (4~6) | —       | (1~3) | —       | (1~3) | —       | (1~3) | —       |
| 9  | 結腸         | 64    | (10.7%) | 60    | (10.1%) | 58    | (10.9%) | 59    | (11.1%) | 52    | (10.9%) |
| 10 | 直腸         | 24    | (4.0%)  | 32    | (5.4%)  | 29    | (5.4%)  | 22    | (4.2%)  | 23    | (4.8%)  |
| 11 | 肛門・肛門管     | (1~3) | —       | 0     | —       | 0     | —       | (1~3) | —       | 0     | —       |
| 12 | 肝臓         | 19    | (3.2%)  | 18    | (3.0%)  | 17    | (3.2%)  | 11    | (2.1%)  | (7~9) | —       |
| 13 | 胆嚢・胆管      | 10    | (1.7%)  | 13    | (2.2%)  | 10    | (1.9%)  | 14    | (2.6%)  | (7~9) | —       |
| 14 | 膵臓         | 16    | (2.7%)  | 22    | (3.7%)  | 15    | (2.8%)  | 25    | (4.7%)  | 17    | (3.6%)  |
| 15 | 喉頭         | (1~3) | —       | (1~3) | —       | (1~3) | —       | (1~3) | —       | (1~3) | —       |
| 16 | 肺          | 126   | (21.0%) | 110   | (18.4%) | 102   | (19.1%) | 91    | (17.2%) | 73    | (15.4%) |
| 17 | 骨・軟部       | 0     | —       | (1~3) | —       | 0     | —       | (1~3) | —       | (1~3) | —       |
| 18 | 皮膚(黒色腫を含む) | (4~6) | —       | (4~6) | —       | (4~6) | —       | (4~6) | —       | (4~6) | —       |
| 19 | 乳房         | 61    | (10.2%) | 42    | (7.0%)  | 46    | (8.6%)  | 41    | (7.7%)  | 51    | (10.7%) |
| 20 | 膣・外陰       | (1~3) | —       | 0     | —       | (1~3) | —       | 0     | —       | 0     | —       |
| 21 | 子宮頸部       | (7~9) | —       | (7~9) | —       | 11    | (2.1%)  | 12    | (2.3%)  | 27    | (5.7%)  |
| 22 | 子宮体部       | 15    | (2.5%)  | 13    | (2.2%)  | (7~9) | —       | (7~9) | —       | 10    | (2.1%)  |
| 23 | 子宮         | 0     | —       | 0     | —       | 0     | —       | 0     | —       | 0     | —       |
| 24 | 卵巣         | (4~6) | —       | 12    | (2.0%)  | (1~3) | —       | (4~6) | —       | (4~6) | —       |
| 25 | 前立腺        | 53    | (8.8%)  | 65    | (10.9%) | 49    | (9.2%)  | 50    | (9.4%)  | 65    | (13.7%) |
| 26 | 精巣         | (1~3) | —       | (1~3) | —       | 0     | —       | (1~3) | —       | (1~3) | —       |
| 27 | 腎          | (7~9) | —       | 13    | (2.2%)  | (4~6) | —       | (4~6) | —       | (4~6) | —       |
| 28 | 膀胱         | 37    | (6.2%)  | 43    | (7.2%)  | 33    | (6.2%)  | 36    | (6.8%)  | 28    | (5.9%)  |
| 29 | 腎盂・尿管      | (1~3) | —       | (7~9) | —       | (4~6) | —       | (1~3) | —       | (4~6) | —       |
| 30 | 脳・中枢神経系    | 11    | (1.8%)  | 14    | (2.3%)  | 14    | (2.6%)  | (7~9) | —       | 13    | (2.7%)  |
| 31 | 甲状腺        | (1~3) | —       | (1~3) | —       | (4~6) | —       | (1~3) | —       | 0     | —       |
| 32 | 悪性リンパ腫     | 11    | (1.8%)  | 13    | (2.2%)  | 11    | (2.1%)  | 16    | (3.0%)  | (4~6) | —       |
| 33 | 多発性骨髄腫     | (1~3) | —       | (4~6) | —       | (4~6) | —       | (4~6) | —       | (1~3) | —       |
| 34 | 白血病        | (4~6) | —       | (1~3) | —       | (4~6) | —       | (1~3) | —       | (1~3) | —       |
| 35 | 他の造血器腫瘍    | (1~3) | —       | (7~9) | —       | (4~6) | —       | (7~9) | —       | (1~3) | —       |
| 36 | その他        | (7~9) | —       | 11    | (1.8%)  | 15    | (2.8%)  | (7~9) | —       | (7~9) | —       |
|    | 合計         | 600   |         | 597   |         | 534   |         | 530   |         | 475   |         |

1-3. 部位別登録数の上位5部位(8、80を除く)

| 順位 | 2021年 |    | 2022年 |    |
|----|-------|----|-------|----|
|    | 部位名   | 件数 | 部位名   | 件数 |
| 1  | 肺     | 91 | 大腸    | 75 |
| 2  | 大腸    | 81 | 肺     | 73 |
| 3  | 胃     | 70 | 前立腺   | 65 |
| 4  | 前立腺   | 50 | 乳房    | 51 |
| 5  | 乳房    | 41 | 胃     | 49 |



1-4. 診断時住所別(8、80を除く)

| 医療圏    | 登録数   | 登録割合    |
|--------|-------|---------|
| 千葉     | (1~3) | -       |
| 東葛南部   | 0     | (0.0%)  |
| 東葛北部   | 453   | (95.4%) |
| 印旛     | 0     | (0.0%)  |
| 香取海匝   | 0     | (0.0%)  |
| 山武長生夷隅 | 0     | (0.0%)  |
| 安房     | 0     | (0.0%)  |
| 君津     | 0     | (0.0%)  |
| 市原     | 0     | (0.0%)  |
| 茨城県    | 10    | (2.1%)  |
| 埼玉県    | (7~9) | -       |
| 東京都    | (1~3) | -       |
| 神奈川県   | 0     | (0.0%)  |
| その他県外  | (1~3) | -       |

病院住所地の二次保健医療圏内の市区町村住所別

| 医療圏  | 登録数   |
|------|-------|
| 我孫子市 | 0     |
| 松戸市  | (1~3) |
| 柏市   | (7~9) |
| 野田市  | 439   |
| 流山市  | (4~6) |
|      |       |
|      |       |
|      |       |
|      |       |
|      |       |
|      |       |
|      |       |
|      |       |
|      |       |
|      |       |
|      |       |
|      |       |
|      |       |

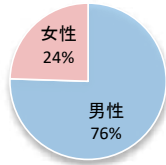
診断時住所別(8、80を除く)



## 2-1. 部位別:胃

### 1. 登録数と男女割合

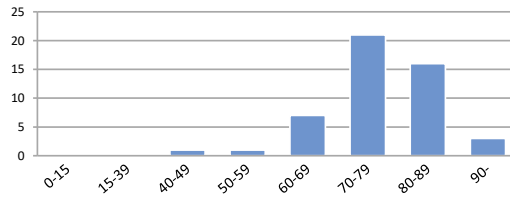
| 登録数 |    |
|-----|----|
| 全体  | 49 |
| 男性  | 37 |
| 女性  | 12 |



当院全登録数に占める胃がんの割合 **10.3%**

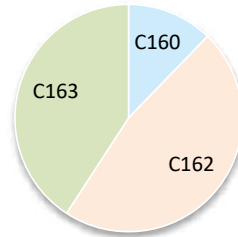
### 2. 年齢

平均 **77.2 歳** 中央値 **78.0 歳**



### 3. 詳細部位別登録数

| 局在コード | 部位名  | 登録数   | 局在コード | 部位名   | 登録数 |
|-------|------|-------|-------|-------|-----|
| C16.0 | 噴門   | (4~6) | C16.5 | 胃小彎   | 0   |
| C16.1 | 胃底部  | 0     | C16.6 | 胃大彎   | 0   |
| C16.2 | 胃体部  | 23    | C16.8 | 胃の境界部 | 0   |
| C16.3 | 胃前庭部 | 20    | C16.9 | 胃NOS  | 0   |
| C16.4 | 幽門   | 0     |       |       |     |



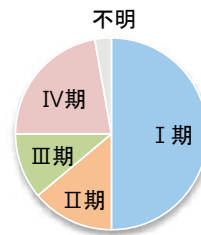
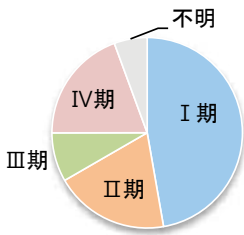
### 4. UICC TNM ステージ別登録 <症例区分20~31(自施設責任症例)、病期分類対象のみ>

#### 治療前ステージ

| 2022年 | 0期 | I期  | II期   | III期  | IV期   | 不明    | 合計 |
|-------|----|-----|-------|-------|-------|-------|----|
| 件数    |    | 17  | (7~9) | (1~3) | (7~9) | (1~3) | 36 |
| 割合    |    | 47% | -     | -     | -     | -     |    |

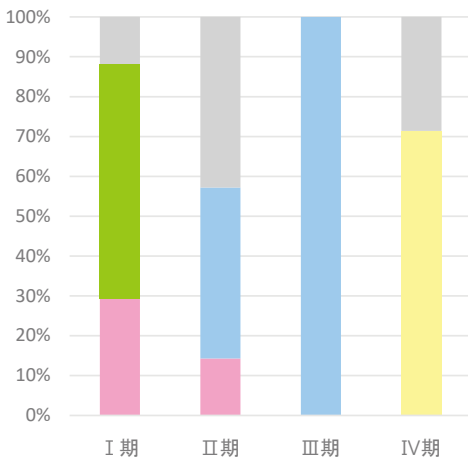
#### 総合ステージ

| 2022年 | 0期 | I期  | II期   | III期  | IV期   | 不明    | 合計 |
|-------|----|-----|-------|-------|-------|-------|----|
| 件数    |    | 18  | (4~6) | (4~6) | (7~9) | (1~3) | 36 |
| 割合    |    | 50% | -     | -     | -     | -     |    |

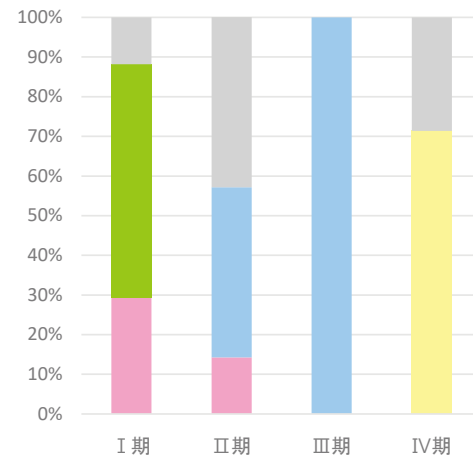


### 5. UICC TNM ステージ別 治療割合 <症例区分20~31(自施設責任症例)、病期分類対象のみ>

#### 治療前ステージ



#### 総合ステージ

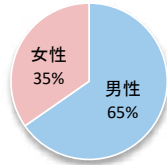




## 2-2. 部位別:大腸

### 1. 登録数と男女割合

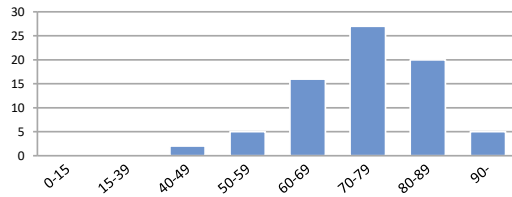
| 登録数 |    |
|-----|----|
| 全体  | 75 |
| 男性  | 49 |
| 女性  | 26 |



当院全登録数に占める大腸がんの割合 **15.8%**

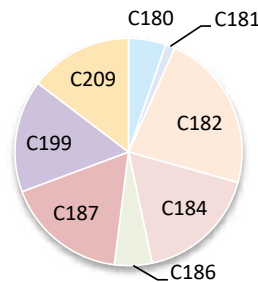
### 2. 年齢

平均 **74.9 歳** 中央値 **75.0 歳**



### 3. 詳細部位別登録数

| 局在コード | 部位名  | 登録数   | 局在コード | 部位名    | 登録数   |
|-------|------|-------|-------|--------|-------|
| C18.0 | 盲腸   | (4~6) | C18.6 | 下行結腸   | (4~6) |
| C18.1 | 虫垂   | (1~3) | C18.7 | S状結腸   | 13    |
| C18.2 | 上行結腸 | 17    | C18.8 | 結腸境界部  | 0     |
| C18.3 | 右結腸曲 | 0     | C18.9 | 結腸NOS  | 0     |
| C18.4 | 横行結腸 | 13    | C19.9 | 直腸結腸移行 | 12    |
| C18.5 | 左結腸曲 | 0     | C20.9 | 直腸     | 11    |




### 4. UICC TNM ステージ別登録 <症例区分20~31(自施設責任症例)、病期分類対象のみ>

#### 治療前ステージ

| 2022年 | 0期    | I期    | II期 | III期  | IV期 | 不明  | 合計 |
|-------|-------|-------|-----|-------|-----|-----|----|
| 件数    | (4~6) | (7~9) | 11  | (7~9) | 11  | 14  | 58 |
| 割合    | -     | -     | 19% | -     | 19% | 24% |    |

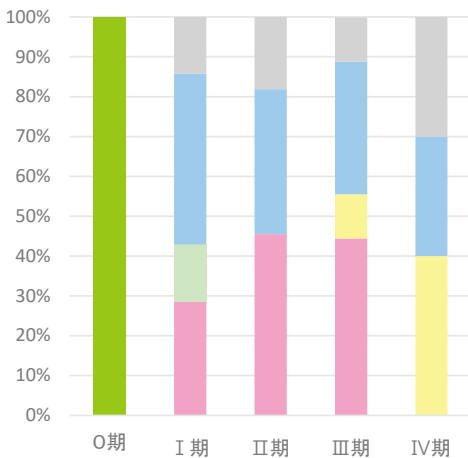
#### 総合ステージ

| 2022年 | 0期  | I期    | II期 | III期  | IV期 | 不明    | 合計 |
|-------|-----|-------|-----|-------|-----|-------|----|
| 件数    | 13  | (7~9) | 13  | (7~9) | 14  | (4~6) | 58 |
| 割合    | 22% | -     | 22% | -     | 24% | -     |    |

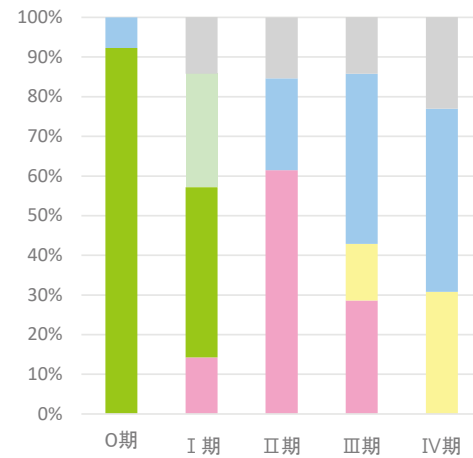


### 5. UICC TNM ステージ別 治療割合 <症例区分20~31(自施設責任症例)、病期分類対象のみ>

#### 治療前ステージ



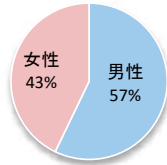
#### 総合ステージ



## 2-3. 部位別：肝臓

### 1. 登録数と男女割合

| 登録数 |       |
|-----|-------|
| 全体  | (7~9) |
| 男性  | (4~6) |
| 女性  | (1~3) |



当院全登録数に占める肝がんの割合 **1.5%**

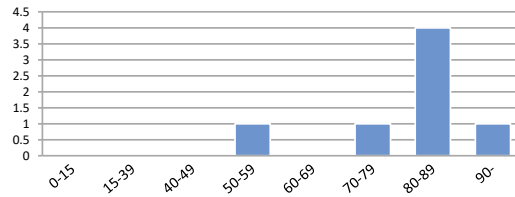
### 2. 年齢

平均

81.9 歳

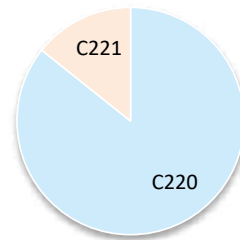
中央値

84.0 歳



### 3. 詳細部位別登録数

| 局在コード | 部位名  | 登録数   |
|-------|------|-------|
| C22.0 | 肝    | (4~6) |
| C22.1 | 肝内胆管 | (1~3) |



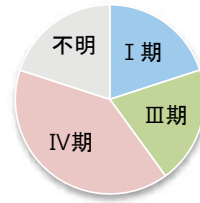

### 4. UICC TNM ステージ別登録 肝細胞がん<症例区分20~31(自施設責任症例)、病期分類対象のみ>

#### 治療前ステージ

| 2022年 | 0期 | I期    | II期 | III期  | IV期   | 不明    | 合計    |
|-------|----|-------|-----|-------|-------|-------|-------|
| 件数    |    | (1~3) | 0   | (1~3) | (1~3) | (1~3) | (4~6) |
| 割合    |    | -     | 0%  | -     | -     | -     |       |

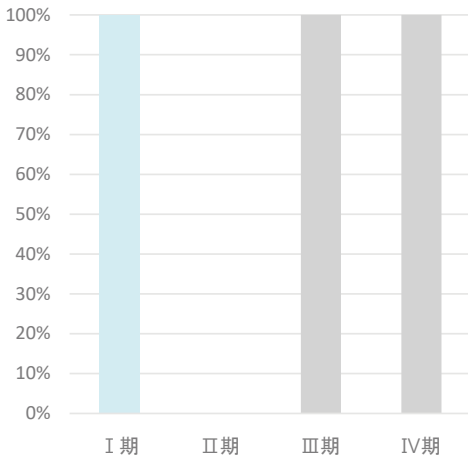
#### 総合ステージ

| 2022年 | 0期 | I期    | II期 | III期  | IV期   | 不明    | 合計    |
|-------|----|-------|-----|-------|-------|-------|-------|
| 件数    |    | (1~3) | 0   | (1~3) | (1~3) | (1~3) | (4~6) |
| 割合    |    | -     | 0%  | -     | -     | -     |       |

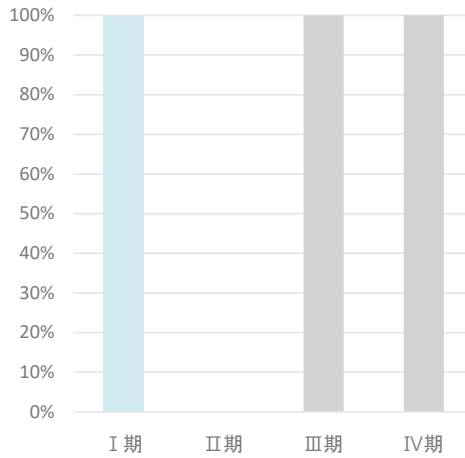


### 5. UICC TNM ステージ別 治療割合 肝細胞がん<症例区分20~31(自施設責任症例)、病期分類対象のみ>

#### 治療前ステージ



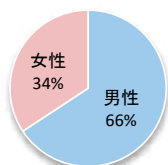
#### 総合ステージ



## 2-4. 部位別:肺

### 1. 登録数と男女割合

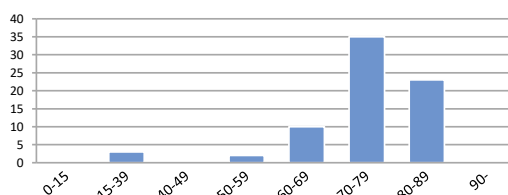
| 登録数 |    |
|-----|----|
| 全体  | 73 |
| 男性  | 48 |
| 女性  | 25 |



当院全登録数に占める肺がんの割合 15.4%

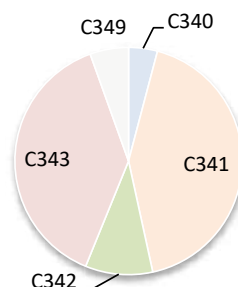
### 2. 年齢

平均 73.6 歳 中央値 74.0 歳



### 3. 詳細部位別登録数

| 局在コード | 部位名  | 登録数   | 局在コード | 部位名  | 登録数   |
|-------|------|-------|-------|------|-------|
| C33.9 | 気管   | 0     | C34.8 | 肺境界部 | 0     |
| C34.0 | 主気管支 | (1~3) | C34.9 | 肺NOS | (4~6) |
| C34.1 | 上葉   | 31    |       |      |       |
| C34.2 | 中葉   | (7~9) |       |      |       |
| C34.3 | 下葉   | 28    |       |      |       |



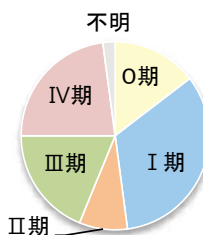
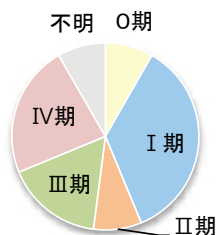
### 4. UICC TNM ステージ別登録 非小細胞がん<症例区分20~31(自施設責任症例)、病期分類対象のみ>

#### 治療前ステージ

| 2022年 | 0期    | I期  | II期   | III期  | IV期 | 不明    | 合計 |
|-------|-------|-----|-------|-------|-----|-------|----|
| 件数    | (4~6) | 17  | (4~6) | (7~9) | 11  | (4~6) | 48 |
| 割合    | -     | 35% | -     | -     | 23% | -     |    |

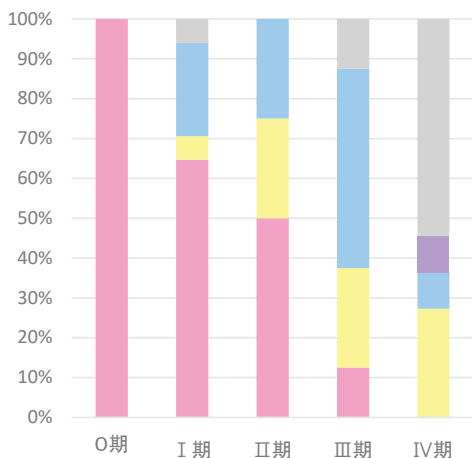
#### 総合ステージ

| 2022年 | 0期    | I期  | II期   | III期  | IV期 | 不明    | 合計 |
|-------|-------|-----|-------|-------|-----|-------|----|
| 件数    | (7~9) | 16  | (4~6) | (7~9) | 11  | (1~3) | 48 |
| 割合    | -     | 33% | -     | -     | 23% | -     |    |

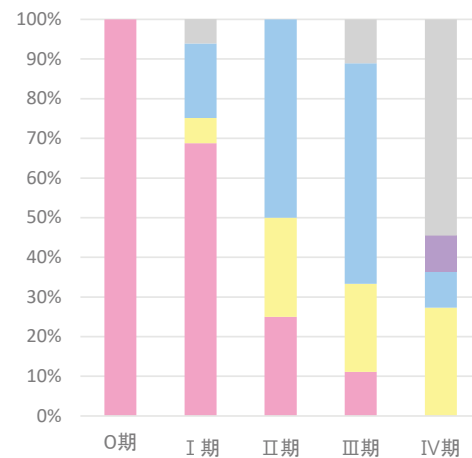


### 5. UICC TNM ステージ別 治療割合 非小細胞がん<症例区分20~31(自施設責任症例)、病期分類対象のみ>

#### 治療前ステージ



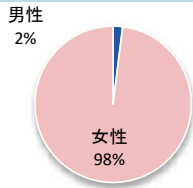
#### 総合ステージ



## 2-5. 部位別:乳房

### 1. 登録数と男女割合

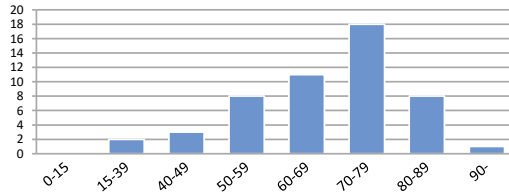
| 登録数 |       |
|-----|-------|
| 全体  | 51    |
| 男性  | (1~3) |
| 女性  | 50    |



当院全登録数に占める乳がんの割合 10.7%

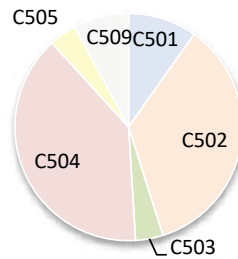
### 2. 年齢

平均 68.1 歳 中央値 71.0 歳



### 3. 詳細部位別登録数

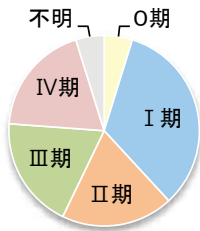
| 局在コード | 部位名     | 登録数   | 局在コード | 部位名     | 登録数   |
|-------|---------|-------|-------|---------|-------|
| C50.0 | 乳頭      | 0     | C50.5 | 下外側4分の1 | (1~3) |
| C50.1 | 中央部     | (4~6) | C50.6 | 腋窩尾部    | 0     |
| C50.2 | 上内側4分の1 | 18    | C50.8 | 乳房境界部   | 0     |
| C50.3 | 下内側4分の1 | (1~3) | C50.9 | 乳房NOS   | (4~6) |
| C50.4 | 上外側4分の1 | 20    |       |         |       |



### 4. UICC TNM ステージ別登録 <症例区分20~31(自施設責任症例)、病期分類対象のみ>

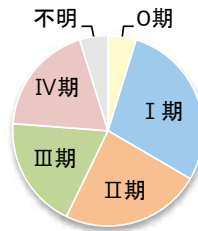
#### 治療前ステージ

| 2022年 | 0期    | I期    | II期   | III期  | IV期   | 不明    | 合計 |
|-------|-------|-------|-------|-------|-------|-------|----|
| 件数    | (1~3) | (7~9) | (4~6) | (4~6) | (4~6) | (1~3) | 21 |
| 割合    | -     | -     | -     | -     | -     | -     | -  |



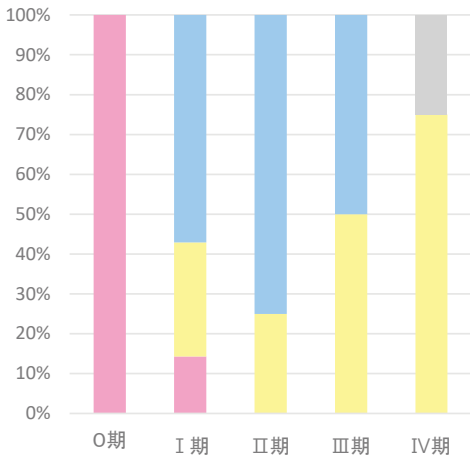
#### 総合ステージ

| 2022年 | 0期    | I期    | II期   | III期  | IV期   | 不明    | 合計 |
|-------|-------|-------|-------|-------|-------|-------|----|
| 件数    | (1~3) | (4~6) | (4~6) | (4~6) | (4~6) | (1~3) | 21 |
| 割合    | -     | -     | -     | -     | -     | -     | -  |

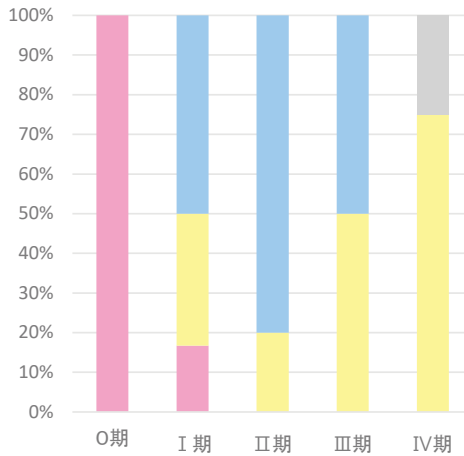


### 5. UICC TNM ステージ別 治療割合 <症例区分20~31(自施設責任症例)、病期分類対象のみ>

#### 治療前ステージ



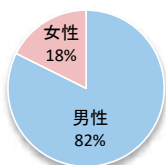
#### 総合ステージ



## 2-6. 部位別：膵臓

### 1. 登録数と男女割合

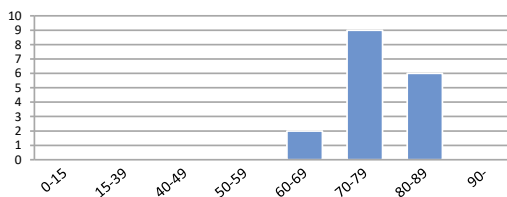
| 登録数 |       |
|-----|-------|
| 全体  | 17    |
| 男性  | 14    |
| 女性  | (1~3) |



当院全登録数に占める膵がんの割合 **3.6%**

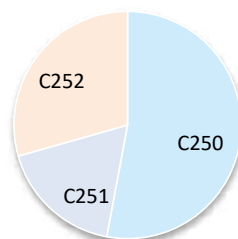
### 2. 年齢

平均 **76.4 歳** 中央値 **75.0 歳**



### 3. 詳細部位別登録数

| 局在コード | 部位名      | 登録数   | 局在コード | 部位名  | 登録数 |
|-------|----------|-------|-------|------|-----|
| C25.0 | 膵頭部      | (7~9) | C25.7 | 膵その他 | 0   |
| C25.1 | 膵体部      | (1~3) | C25.8 | 膵境界部 | 0   |
| C25.2 | 膵尾部      | (4~6) | C25.9 | 膵NOS | 0   |
| C25.3 | 膵管       | 0     |       |      |     |
| C25.4 | ランゲルハンス島 | 0     |       |      |     |



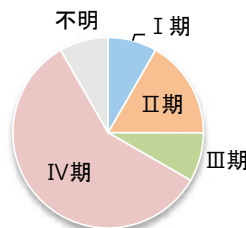
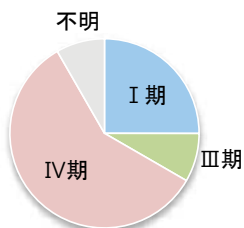
### 4. UICC TNM ステージ別登録 <症例区分20~31(自施設責任症例)、病期分類対象のみ>

#### 治療前ステージ

| 2022年 | 0期 | I期    | II期 | III期  | IV期   | 不明    | 合計 |
|-------|----|-------|-----|-------|-------|-------|----|
| 件数    | 0  | (1~3) | 0   | (1~3) | (7~9) | (1~3) | 12 |
| 割合    | 0% | -     | 0%  | -     | -     | -     |    |

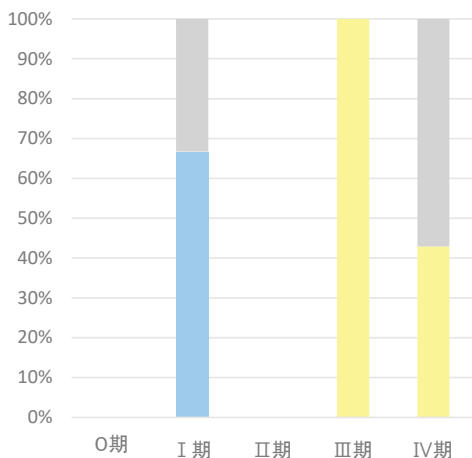
#### 総合ステージ

| 2022年 | 0期 | I期    | II期   | III期  | IV期   | 不明    | 合計 |
|-------|----|-------|-------|-------|-------|-------|----|
| 件数    | 0  | (1~3) | (1~3) | (1~3) | (7~9) | (1~3) | 12 |
| 割合    | 0% | -     | -     | -     | -     | -     |    |

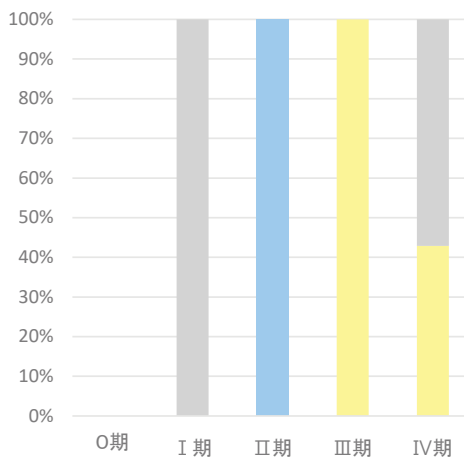


### 5. UICC TNM ステージ別 治療割合 <症例区分20~31(自施設責任症例)、病期分類対象のみ>

#### 治療前ステージ



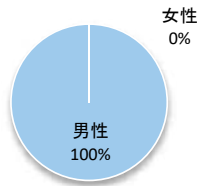
#### 総合ステージ



## 2-7. 部位別:前立腺

### 1. 登録数と男女割合

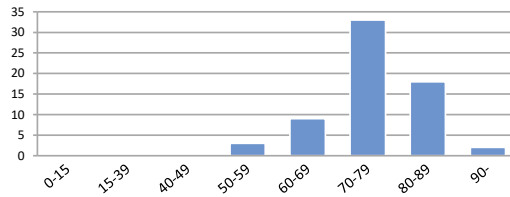
| 登録数 |    |
|-----|----|
| 全体  | 65 |
| 男性  | 65 |
| 女性  | 0  |



当院全登録数に占める前立腺がんの割合 **13.7%**

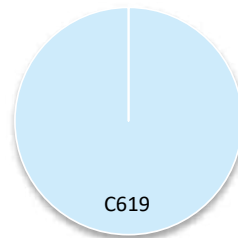
### 2. 年齢

平均 **75.1 歳** 中央値 **75.0 歳**



### 3. 詳細部位別登録数

| 局在コード | 部位名 | 登録数 |
|-------|-----|-----|
| C61.9 | 前立腺 | 65  |



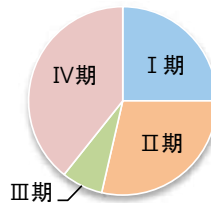
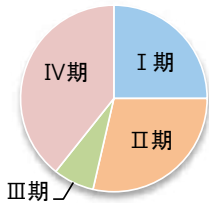
### 4. UICC TNM ステージ別登録 <症例区分20~31(自施設責任症例)、病期分類対象のみ>

#### 治療前ステージ

| 2022年 | 0期 | I期    | II期   | III期  | IV期 | 不明 | 合計 |
|-------|----|-------|-------|-------|-----|----|----|
| 件数    |    | (7~9) | (7~9) | (1~3) | 11  | 0  | 28 |
| 割合    |    | -     | -     | -     | 39% | 0% |    |

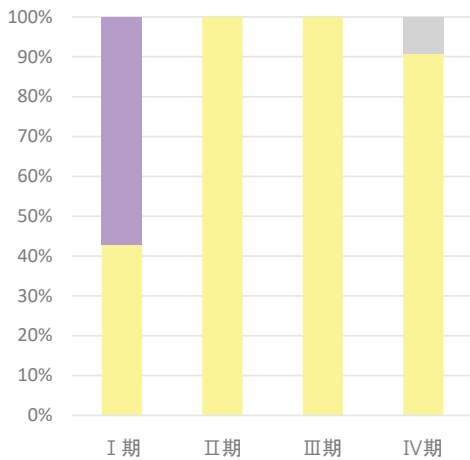
#### 総合ステージ

| 2022年 | 0期 | I期    | II期   | III期  | IV期 | 不明 | 合計 |
|-------|----|-------|-------|-------|-----|----|----|
| 件数    |    | (7~9) | (7~9) | (1~3) | 11  | 0  | 28 |
| 割合    |    | -     | -     | -     | 39% | 0% |    |

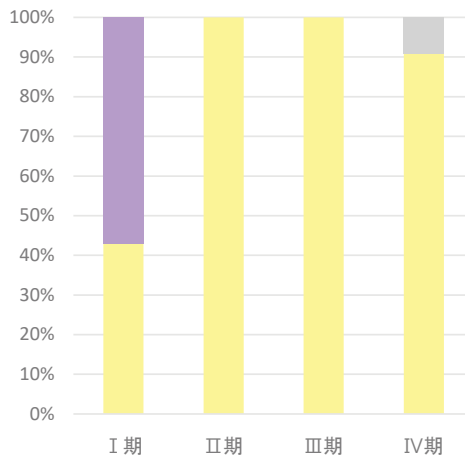


### 5. UICC TNM ステージ別 治療割合 <症例区分20~31(自施設責任症例)、病期分類対象のみ>

#### 治療前ステージ



#### 総合ステージ



医療機関名

## 新松戸中央総合病院

## 施設情報

|                 |   |          |                 |
|-----------------|---|----------|-----------------|
| 所在地             | 松戸市新松戸1-380   |          |                 |
| 診療科             | 呼吸器病センター(呼吸器外科・内科)、消化器病センター(消化器外科・消化器・肝臓内科)、乳腺外科、腫瘍内科、血液内科、泌尿器科、放射線治療科、放射線診断科、婦人科、脳神経内科・外科、耳鼻咽喉科、形成外科、整形外科、皮膚科、眼科、心臓血管センター(心臓血管外科・循環器内科)、糖尿病・内分泌内科、膠原病・痛風・リウマチ内科、腎高血圧内科(血液浄化センター)、小児科(外科・内科)、麻酔科、リハビリテーション科   |          |                 |
| 病床数             | 342 床(一般:318床 HCU24床)   |          |                 |
| 平均在院日数(2023年度)  | 14.9  | 日        |                 |
| 外来のべ患者数(2023年度) | 251,843   | 人        | 入院のべ患者数(2023年度) |
| 外来化学療法の実施       | ○   | 放射線治療の実施 | ○               |
| 施設種別            | <input type="checkbox"/> 国のがん診療連携拠点病院<br><input type="checkbox"/> 都道府県がん診療連携拠点病院<br><input type="checkbox"/> 地域がん診療連携拠点病院<br><input type="checkbox"/> 地域がん診療病院<br><input checked="" type="checkbox"/> 千葉県がん診療連携協力病院<br><input type="checkbox"/> 小児がん連携病院<br><input type="checkbox"/> 高度先進医療機関 |          |                 |
| 院内がん登録担当部署      | メディカルサポート(院内がん登録担当)   |          |                 |
| 登録実務者数(実人数)     | 2 名(内、初級認定者: 1 名 中級認定者: 1 名)  |          |                 |

## 施設からのコメント

当院は千葉県東葛北部の基幹病院として地域の皆様に、日夜、医学的根拠に基づいた高度で安全な医療を提供しております。診療体制としまして消化器センター、呼吸器センターを設け外科、内科各専門分野の連携強化し、腫瘍内科、放射線治療科も含めチーム医療を行っています。

診療内容では、最先端の手術支援ロボット「da Vinci Xiシステム」を導入し、前立腺がんや腎がん、肺がんや縦郭腫瘍、直腸がんや肝臓がん・膵がん、鼠経ヘルニアなどで質の高い手術治療を提供しております。さらに新たな手術支援ロボット「Hugo RAS system」も導入し運用を開始いたしました。

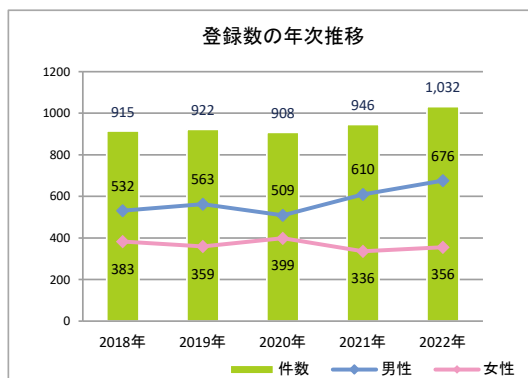
2023年10月にプレオープンを迎えた新松戸高精度放射線治療センター(ShinMatsudo Accuracy Radiation-Therapy Center: SMARTセンター)では、がんの全身検索を高い精度で行えるPET-CT検査の運用を開始しております。また2024年1月には、最先端の機器による放射線治療を開始しております。これまで行ってきたがんの内視鏡・腹腔鏡を用いた低侵襲治療から高度進行がんの拡大手術や抗がん剤療法に加え、質の高い放射線治療を開始いたします。また、同時に診断の分野においてもPET-CTを導入し、全身にわたるがんの網羅的診断ができるようになります。すでにこれまで行ってきたリキッドバイオプシーによる遺伝子診断と併せて行うことで、より精度の高いがんに係る診断をすることができるようになります。より一層、がん診療力を強化した病院としての機能を充実させ地域の皆様に健康と安心な暮らしを提供してまいります。

新たに2024年4月より婦人科の診療開始し、地域のがん診療に貢献していきたい所存です。

# 1. 年次推移、部位別登録数、診断時住所

## 1-1. 登録数の年次推移

| 診断年           | 2018年 |         | 2019年 |         | 2020年 |         | 2021年 |         | 2022年 |         |
|---------------|-------|---------|-------|---------|-------|---------|-------|---------|-------|---------|
|               | 件数    | (%)     | 件数    | (%)     | 件数    | (%)     | 件数    | (%)     | 件数    | (%)     |
| 【症例区分8,80を含む】 |       |         |       |         |       |         |       |         |       |         |
| 全体            | 921   |         | 923   |         | 908   |         | 949   |         | 1,035 |         |
| 男性            | 535   | (58.1%) | 564   | (61.1%) | 509   | (56.1%) | 612   | (64.5%) | 679   | (65.6%) |
| 女性            | 386   | (41.9%) | 359   | (38.9%) | 399   | (43.9%) | 337   | (35.5%) | 356   | (34.4%) |
| 全体            | 915   |         | 922   |         | 908   |         | 946   |         | 1,032 |         |
| 男性            | 532   | (58.1%) | 563   | (61.1%) | 509   | (56.1%) | 610   | (64.5%) | 676   | (65.5%) |
| 女性            | 383   | (41.9%) | 359   | (38.9%) | 399   | (43.9%) | 336   | (35.5%) | 356   | (34.5%) |



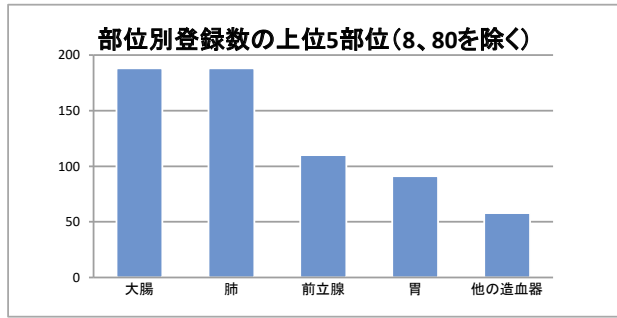
## 1-2. 登録数の年次推移(部位別)(8、80を除く)

| No | 診断年        | 2018年 |         | 2019年 |         | 2020年 |         | 2021年 |         | 2022年 |         |
|----|------------|-------|---------|-------|---------|-------|---------|-------|---------|-------|---------|
|    |            | 件数    | (%)     | 件数    | (%)     | 件数    | (%)     | 件数    | (%)     | 件数    | (%)     |
| 1  | 口腔・口唇      | 0     | —       | 0     | —       | 0     | —       | 0     | —       | (1~3) | —       |
| 2  | 大唾液腺       | 0     | —       | 0     | —       | 0     | —       | 0     | —       | 0     | —       |
| 3  | 上咽頭        | 0     | —       | 0     | —       | 0     | —       | 0     | —       | 0     | —       |
| 4  | 中咽頭        | (1~3) | —       | (1~3) | —       | 0     | —       | (1~3) | —       | 0     | —       |
| 5  | 下咽頭        | (1~3) | —       | 0     | —       | (1~3) | —       | (1~3) | —       | (1~3) | —       |
| 6  | 食道         | 24    | (2.6%)  | 26    | (2.8%)  | 19    | (2.1%)  | 20    | (2.1%)  | 22    | (2.1%)  |
| 7  | 胃          | 130   | (14.2%) | 120   | (13.0%) | 89    | (9.8%)  | 98    | (10.4%) | 91    | (8.8%)  |
| 8  | 小腸         | (4~6) | —       | (4~6) | —       | (7~9) | —       | (7~9) | —       | (1~3) | —       |
| 9  | 結腸         | 134   | (14.6%) | 115   | (12.5%) | 103   | (11.3%) | 104   | (11.0%) | 131   | (12.7%) |
| 10 | 直腸         | 61    | (6.7%)  | 53    | (5.7%)  | 48    | (5.3%)  | 54    | (5.7%)  | 57    | (5.5%)  |
| 11 | 肛門・肛門管     | (1~3) | —       | 0     | —       | (1~3) | —       | (1~3) | —       | 0     | —       |
| 12 | 肝臓         | 33    | (3.6%)  | 39    | (4.2%)  | 39    | (4.3%)  | 34    | (3.6%)  | 46    | (4.5%)  |
| 13 | 胆嚢・胆管      | 25    | (2.7%)  | 26    | (2.8%)  | 26    | (2.9%)  | 18    | (1.9%)  | 24    | (2.3%)  |
| 14 | 膵臓         | 22    | (2.4%)  | 33    | (3.6%)  | 37    | (4.1%)  | 48    | (5.1%)  | 32    | (3.1%)  |
| 15 | 喉頭         | 0     | —       | 0     | —       | 0     | —       | (1~3) | —       | 0     | —       |
| 16 | 肺          | 133   | (14.5%) | 135   | (14.6%) | 177   | (19.5%) | 197   | (20.8%) | 188   | (18.2%) |
| 17 | 骨・軟部       | 0     | —       | (1~3) | —       | (1~3) | —       | 0     | —       | (1~3) | —       |
| 18 | 皮膚(黒色腫を含む) | 13    | (1.4%)  | 21    | (2.3%)  | 25    | (2.8%)  | 24    | (2.5%)  | 21    | (2.0%)  |
| 19 | 乳房         | 112   | (12.2%) | 82    | (8.9%)  | 75    | (8.3%)  | 13    | (1.4%)  | 18    | (1.7%)  |
| 20 | 膣・外陰       | 0     | —       | (1~3) | —       | (1~3) | —       | (1~3) | —       | (1~3) | —       |
| 21 | 子宮頸部       | 0     | —       | (1~3) | —       | (1~3) | —       | (1~3) | —       | 0     | —       |
| 22 | 子宮体部       | (1~3) | —       | (1~3) | —       | (1~3) | —       | (1~3) | —       | (1~3) | —       |
| 23 | 子宮         | 0     | —       | 0     | —       | 0     | —       | 0     | —       | 0     | —       |
| 24 | 卵巣         | (1~3) | —       | (1~3) | —       | (1~3) | —       | (1~3) | —       | (4~6) | —       |
| 25 | 前立腺        | 37    | (4.0%)  | 48    | (5.2%)  | 40    | (4.4%)  | 74    | (7.8%)  | 110   | (10.7%) |
| 26 | 精巣         | (1~3) | —       | 0     | —       | 0     | —       | (1~3) | —       | (1~3) | —       |
| 27 | 腎          | (4~6) | —       | 10    | (1.1%)  | (7~9) | —       | 14    | (1.5%)  | 15    | (1.5%)  |
| 28 | 膀胱         | 28    | (3.1%)  | 26    | (2.8%)  | 23    | (2.5%)  | 42    | (4.4%)  | 35    | (3.4%)  |
| 29 | 腎盂・尿管      | 10    | (1.1%)  | (4~6) | —       | (4~6) | —       | (4~6) | —       | 16    | (1.6%)  |
| 30 | 脳・中枢神経系    | 15    | (1.6%)  | 15    | (1.6%)  | 12    | (1.3%)  | (7~9) | —       | (4~6) | —       |
| 31 | 甲状腺        | (4~6) | —       | (4~6) | —       | (4~6) | —       | (7~9) | —       | (7~9) | —       |
| 32 | 悪性リンパ腫     | 44    | (4.8%)  | 38    | (4.1%)  | 37    | (4.1%)  | 54    | (5.7%)  | 52    | (5.0%)  |
| 33 | 多発性骨髄腫     | (7~9) | —       | (7~9) | —       | 17    | (1.9%)  | 20    | (2.1%)  | 16    | (1.6%)  |
| 34 | 白血病        | 26    | (2.8%)  | 30    | (3.3%)  | 46    | (5.1%)  | 32    | (3.4%)  | 44    | (4.3%)  |
| 35 | 他の造血器腫瘍    | 32    | (3.5%)  | 59    | (6.4%)  | 47    | (5.2%)  | 42    | (4.4%)  | 58    | (5.6%)  |
| 36 | その他        | (4~6) | —       | 15    | (1.6%)  | 12    | (1.3%)  | 16    | (1.7%)  | 24    | (2.3%)  |
|    | 合計         | 915   |         | 922   |         | 908   |         | 946   |         | 1,032 |         |



1-3. 部位別登録数の上位5部位(8、80を除く)

| 順位 | 2021年  |     | 2022年 |     |
|----|--------|-----|-------|-----|
|    | 部位名    | 件数  | 部位名   | 件数  |
| 1  | 肺      | 197 | 大腸    | 188 |
| 2  | 大腸     | 158 | 肺     | 188 |
| 3  | 胃      | 98  | 前立腺   | 110 |
| 4  | 前立腺    | 74  | 胃     | 91  |
| 5  | 悪性リンパ腫 | 54  | 他の造血器 | 58  |

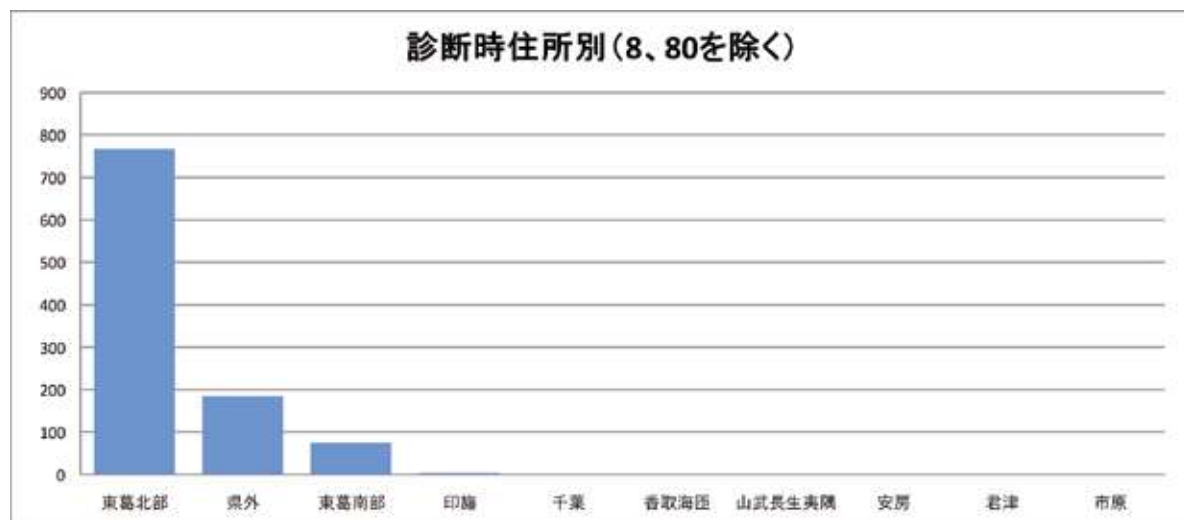


1-4. 診断時住所別(8、80を除く)

| 医療圏    | 登録数   | 登録割合    |
|--------|-------|---------|
| 千葉     | (1~3) | -       |
| 東葛南部   | 75    | (7.3%)  |
| 東葛北部   | 767   | (74.3%) |
| 印旛     | (4~6) | -       |
| 香取海匠   | 0     | (0.0%)  |
| 山武長生夷隅 | 0     | (0.0%)  |
| 安房     | 0     | (0.0%)  |
| 君津     | 0     | (0.0%)  |
| 市原     | 0     | (0.0%)  |
| 茨城県    | (1~3) | -       |
| 埼玉県    | 137   | (13.3%) |
| 東京都    | 40    | (3.9%)  |
| 神奈川県   | (1~3) | -       |
| その他県外  | (4~6) | -       |

病院住所地の二次保健医療圏内の市区町村住所別

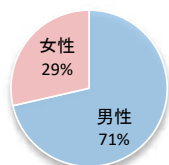
| 医療圏  | 登録数   |
|------|-------|
| 我孫子市 | (4~6) |
| 松戸市  | 638   |
| 柏市   | 42    |
| 野田市  | 10    |
| 流山市  | 73    |
|      |       |
|      |       |
|      |       |
|      |       |
|      |       |
|      |       |
|      |       |
|      |       |
|      |       |
|      |       |
|      |       |
|      |       |
|      |       |
|      |       |



## 2-1. 部位別:胃

### 1. 登録数と男女割合

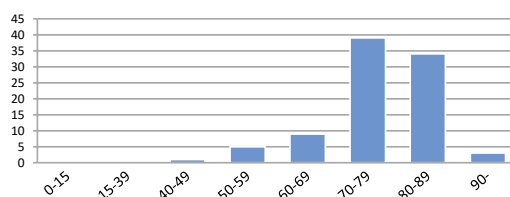
| 登録数 |    |
|-----|----|
| 全体  | 91 |
| 男性  | 65 |
| 女性  | 26 |



当院全登録数に占める胃がんの割合 **8.8%**

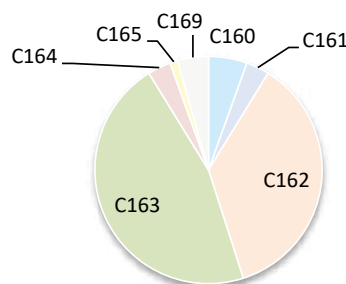
### 2. 年齢

平均 **76.1 歳**      中央値 **77.0 歳**



### 3. 詳細部位別登録数

| 局在コード | 部位名  | 登録数   | 局在コード | 部位名   | 登録数   |
|-------|------|-------|-------|-------|-------|
| C16.0 | 噴門   | (4~6) | C16.5 | 胃小彎   | (1~3) |
| C16.1 | 胃底部  | (1~3) | C16.6 | 胃大彎   | 0     |
| C16.2 | 胃体部  | 33    | C16.8 | 胃の境界部 | 0     |
| C16.3 | 胃前庭部 | 42    | C16.9 | 胃NOS  | (4~6) |
| C16.4 | 幽門   | (1~3) |       |       |       |



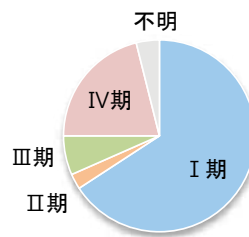
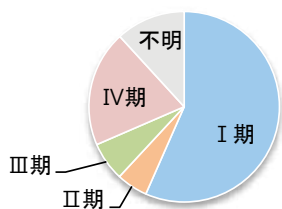
### 4. UICC TNM ステージ別登録 <症例区分20~31(自施設責任症例)、病期分類対象のみ>

#### 治療前ステージ

| 2022年 | 0期 | I期  | II期   | III期  | IV期 | 不明    | 合計 |
|-------|----|-----|-------|-------|-----|-------|----|
| 件数    |    | 43  | (4~6) | (4~6) | 15  | (7~9) | 76 |
| 割合    |    | 57% | -     | -     | 20% | -     |    |

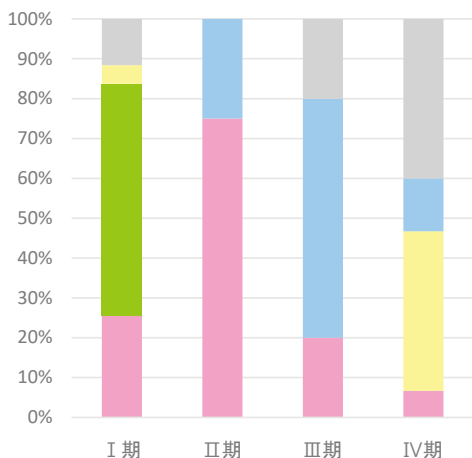
#### 総合ステージ

| 2022年 | 0期 | I期  | II期   | III期  | IV期 | 不明    | 合計 |
|-------|----|-----|-------|-------|-----|-------|----|
| 件数    |    | 50  | (1~3) | (4~6) | 16  | (1~3) | 76 |
| 割合    |    | 66% | -     | -     | 21% | -     |    |

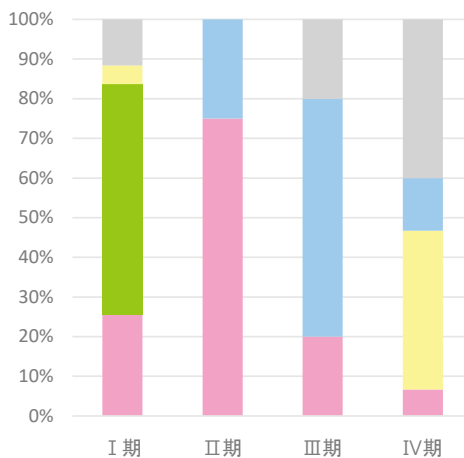


### 5. UICC TNM ステージ別 治療割合 <症例区分20~31(自施設責任症例)、病期分類対象のみ>

#### 治療前ステージ



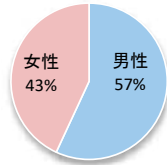
#### 総合ステージ



## 2-2. 部位別:大腸

### 1. 登録数と男女割合

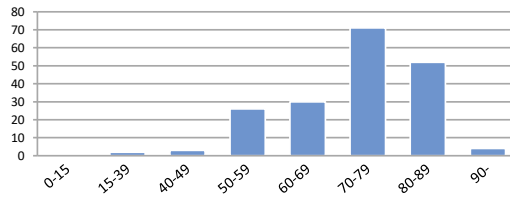
| 登録数 |     |
|-----|-----|
| 全体  | 188 |
| 男性  | 107 |
| 女性  | 81  |



当院全登録数に占める大腸がんの割合 **18.2%**

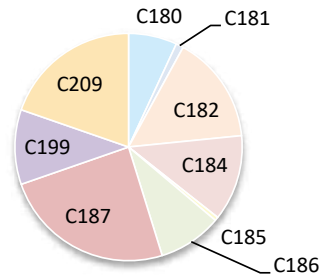
### 2. 年齢

平均 **72.2 歳** 中央値 **74.0 歳**



### 3. 詳細部位別登録数

| 局在コード | 部位名  | 登録数   | 局在コード | 部位名    | 登録数 |
|-------|------|-------|-------|--------|-----|
| C18.0 | 盲腸   | 13    | C18.6 | 下行結腸   | 17  |
| C18.1 | 虫垂   | (1~3) | C18.7 | S状結腸   | 46  |
| C18.2 | 上行結腸 | 29    | C18.8 | 結腸境界部  | 0   |
| C18.3 | 右結腸曲 | 0     | C18.9 | 結腸NOS  | 0   |
| C18.4 | 横行結腸 | 23    | C19.9 | 直腸結腸移行 | 20  |
| C18.5 | 左結腸曲 | (1~3) | C20.9 | 直腸     | 37  |



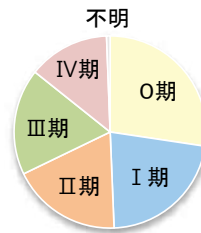
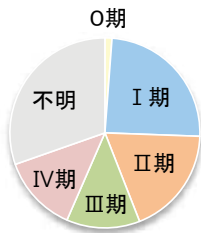
### 4. UICC TNM ステージ別登録 <症例区分20~31(自施設責任症例)、病期分類対象のみ>

#### 治療前ステージ

| 2022年 | 0期    | I期  | II期 | III期 | IV期 | 不明  | 合計  |
|-------|-------|-----|-----|------|-----|-----|-----|
| 件数    | (1~3) | 41  | 31  | 21   | 22  | 51  | 168 |
| 割合    | -     | 24% | 19% | 13%  | 13% | 30% |     |

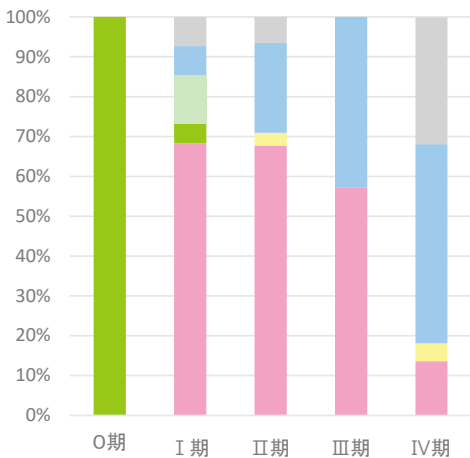
#### 総合ステージ

| 2022年 | 0期  | I期  | II期 | III期 | IV期 | 不明    | 合計  |
|-------|-----|-----|-----|------|-----|-------|-----|
| 件数    | 46  | 37  | 31  | 30   | 23  | (1~3) | 168 |
| 割合    | 27% | 22% | 19% | 18%  | 14% | -     |     |

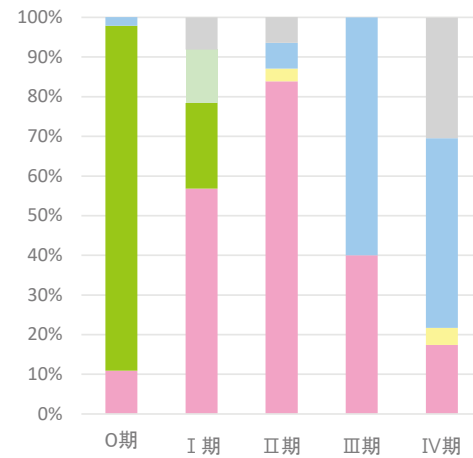


### 5. UICC TNM ステージ別 治療割合 <症例区分20~31(自施設責任症例)、病期分類対象のみ>

#### 治療前ステージ



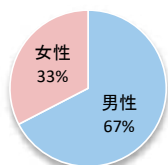
#### 総合ステージ



## 2-3. 部位別:肝臓

### 1. 登録数と男女割合

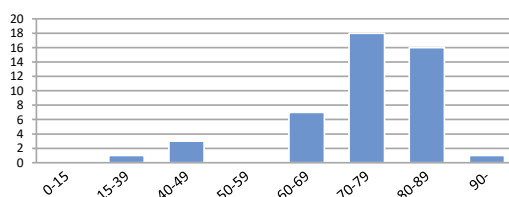
| 登録数 |    |
|-----|----|
| 全体  | 46 |
| 男性  | 31 |
| 女性  | 15 |



当院全登録数に占める肝がんの割合 **4.5%**

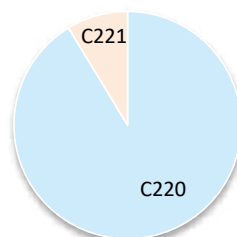
### 2. 年齢

平均 **74.0 歳**      中央値 **76.5 歳**



### 3. 詳細部位別登録数

| 局在コード | 部位名  | 登録数   |
|-------|------|-------|
| C22.0 | 肝    | 42    |
| C22.1 | 肝内胆管 | (4~6) |



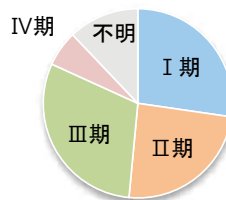
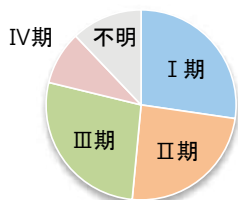
### 4. UICC TNM ステージ別登録 肝細胞がん<症例区分20~31(自施設責任症例)、病期分類対象のみ>

#### 治療前ステージ

| 2022年 | 0期 | I期    | II期   | III期  | IV期   | 不明    | 合計 |
|-------|----|-------|-------|-------|-------|-------|----|
| 件数    |    | (7~9) | (7~9) | (7~9) | (1~3) | (4~6) | 33 |
| 割合    |    | -     | -     | -     | -     | -     |    |

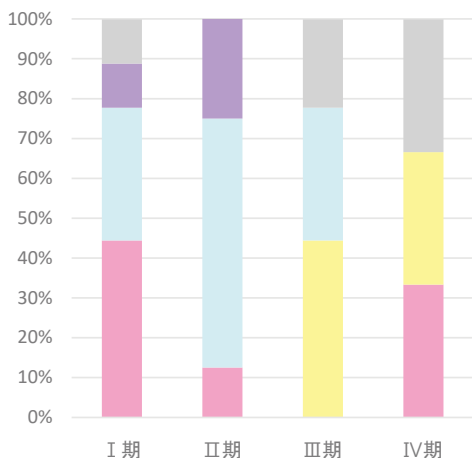
#### 総合ステージ

| 2022年 | 0期 | I期    | II期   | III期 | IV期   | 不明    | 合計 |
|-------|----|-------|-------|------|-------|-------|----|
| 件数    |    | (7~9) | (7~9) | 10   | (1~3) | (4~6) | 33 |
| 割合    |    | -     | -     | 30%  | -     | -     |    |

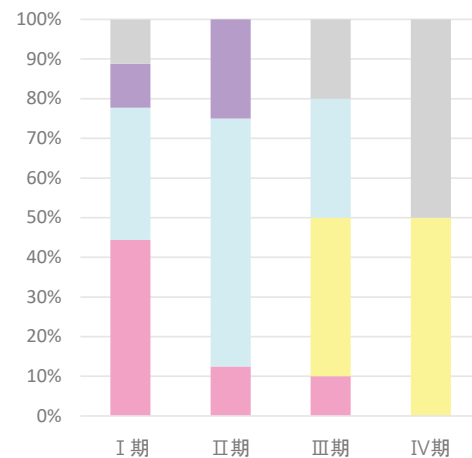


### 5. UICC TNM ステージ別 治療割合 肝細胞がん<症例区分20~31(自施設責任症例)、病期分類対象のみ>

#### 治療前ステージ



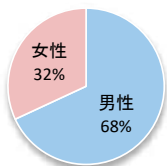
#### 総合ステージ



## 2-4. 部位別:肺

### 1. 登録数と男女割合

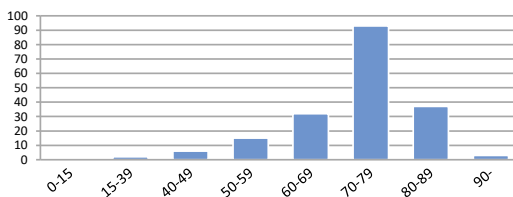
| 登録数 |     |
|-----|-----|
| 全体  | 188 |
| 男性  | 128 |
| 女性  | 60  |



当院全登録数に占める肺がんの割合 **18.2%**

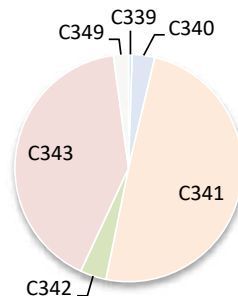
### 2. 年齢

平均 **71.9 歳** 中央値 **74.0 歳**



### 3. 詳細部位別登録数

| 局在コード | 部位名  | 登録数   | 局在コード | 部位名  | 登録数   |
|-------|------|-------|-------|------|-------|
| C33.9 | 気管   | (1~3) | C34.8 | 肺境界部 | 0     |
| C34.0 | 主気管支 | (4~6) | C34.9 | 肺NOS | (4~6) |
| C34.1 | 上葉   | 93    |       |      |       |
| C34.2 | 中葉   | (7~9) |       |      |       |
| C34.3 | 下葉   | 77    |       |      |       |



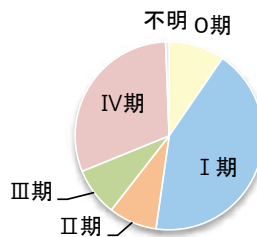
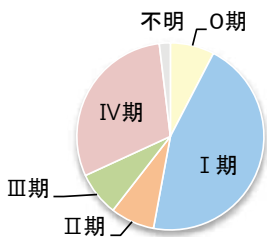
### 4. UICC TNM ステージ別登録 非小細胞がん<症例区分20~31(自施設責任症例)、病期分類対象のみ>

#### 治療前ステージ

| 2022年 | 0期 | I期  | II期 | III期 | IV期 | 不明    | 合計  |
|-------|----|-----|-----|------|-----|-------|-----|
| 件数    | 12 | 71  | 12  | 12   | 47  | (1~3) | 157 |
| 割合    | 8% | 45% | 8%  | 8%   | 30% | -     |     |

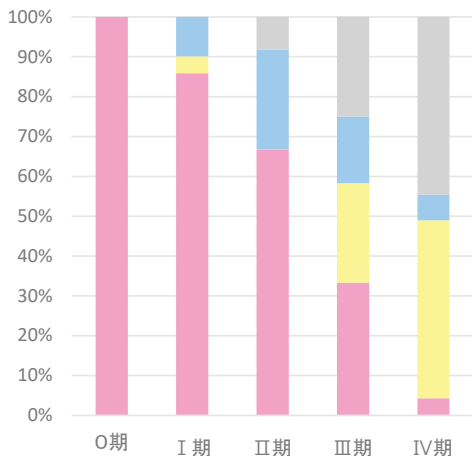
#### 総合ステージ

| 2022年 | 0期  | I期  | II期 | III期 | IV期 | 不明    | 合計  |
|-------|-----|-----|-----|------|-----|-------|-----|
| 件数    | 15  | 67  | 13  | 13   | 48  | (1~3) | 157 |
| 割合    | 10% | 43% | 8%  | 8%   | 31% | -     |     |

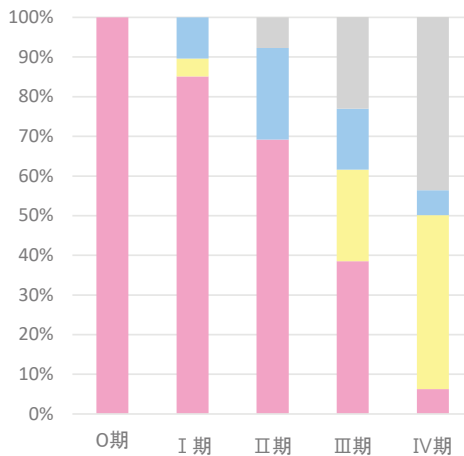


### 5. UICC TNM ステージ別 治療割合 非小細胞がん<症例区分20~31(自施設責任症例)、病期分類対象のみ>

#### 治療前ステージ

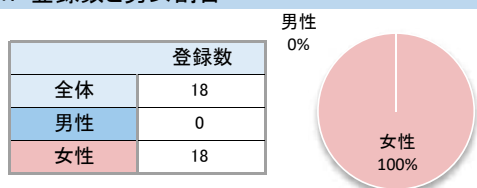


#### 総合ステージ



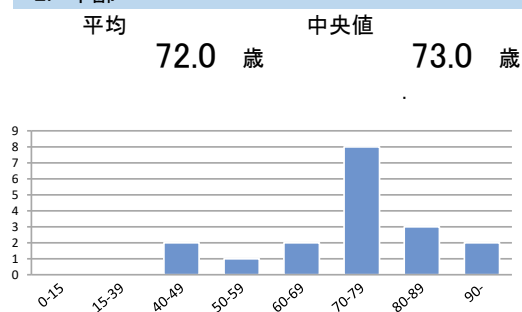
## 2-5. 部位別:乳房

### 1. 登録数と男女割合



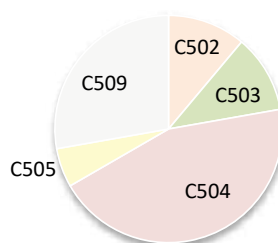
当院全登録数に占める乳がんの割合 1.7%

### 2. 年齢



### 3. 詳細部位別登録数

| 局在コード | 部位名           | 登録数 | 局在コード | 部位名           | 登録数 |
|-------|---------------|-----|-------|---------------|-----|
| C50.0 | 乳頭            | 0   | C50.5 | 下外側4分の1 (1~3) | 0   |
| C50.1 | 中央部           | 0   | C50.6 | 腋窩尾部          | 0   |
| C50.2 | 上内側4分の1 (1~3) | 0   | C50.8 | 乳房境界部         | 0   |
| C50.3 | 下内側4分の1 (1~3) | 0   | C50.9 | 乳房NOS (4~6)   | 0   |
| C50.4 | 上外側4分の1 (7~9) | 0   |       |               |     |



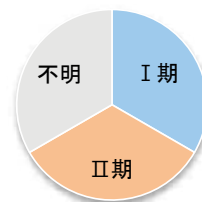
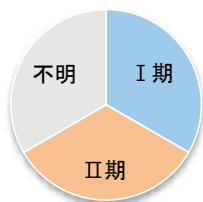
### 4. UICC TNM ステージ別登録 <症例区分20~31(自施設責任症例)、病期分類対象のみ>

#### 治療前ステージ

| 2022年 | 0期 | I期    | II期   | III期 | IV期 | 不明    | 合計    |
|-------|----|-------|-------|------|-----|-------|-------|
| 件数    | 0  | (1~3) | (1~3) | 0    | 0   | (1~3) | (1~3) |
| 割合    | 0% | -     | -     | 0%   | 0%  | -     | -     |

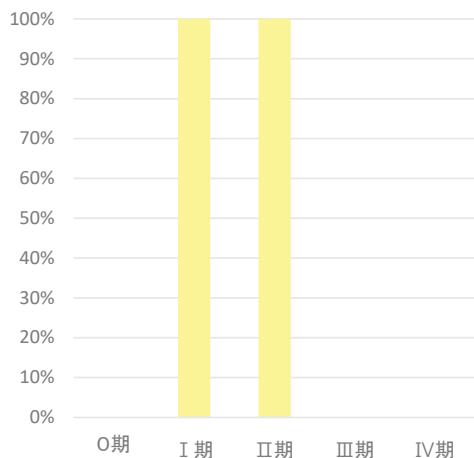
#### 総合ステージ

| 2022年 | 0期 | I期    | II期   | III期 | IV期 | 不明    | 合計    |
|-------|----|-------|-------|------|-----|-------|-------|
| 件数    | 0  | (1~3) | (1~3) | 0    | 0   | (1~3) | (1~3) |
| 割合    | 0% | -     | -     | 0%   | 0%  | -     | -     |

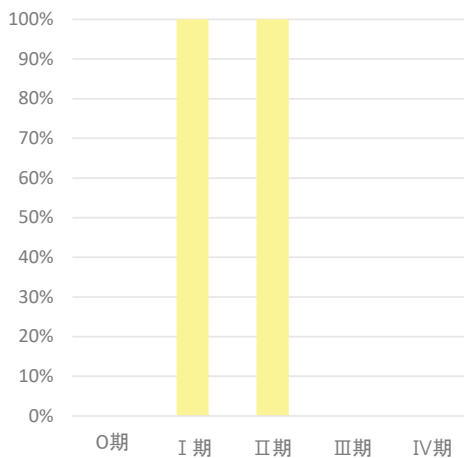


### 5. UICC TNM ステージ別 治療割合 <症例区分20~31(自施設責任症例)、病期分類対象のみ>

#### 治療前ステージ



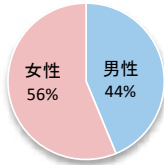
#### 総合ステージ



## 2-6. 部位別：膵臓

### 1. 登録数と男女割合

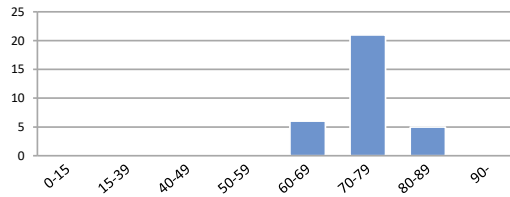
| 登録数 |    |
|-----|----|
| 全体  | 32 |
| 男性  | 14 |
| 女性  | 18 |



当院全登録数に占める膵がんの割合 **3.1%**

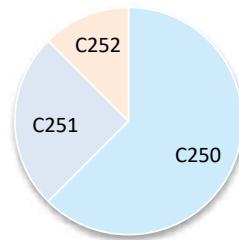
### 2. 年齢

平均 **74.4 歳** 中央値 **73.5 歳**



### 3. 詳細部位別登録数

| 局在コード | 部位名      | 登録数   | 局在コード | 部位名  | 登録数 |
|-------|----------|-------|-------|------|-----|
| C25.0 | 膵頭部      | 20    | C25.7 | 膵その他 | 0   |
| C25.1 | 膵体部      | (7~9) | C25.8 | 膵境界部 | 0   |
| C25.2 | 膵尾部      | (4~6) | C25.9 | 膵NOS | 0   |
| C25.3 | 膵管       | 0     |       |      |     |
| C25.4 | ランゲルハンス島 | 0     |       |      |     |



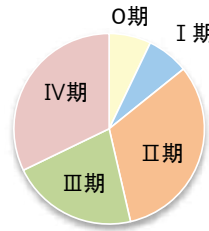
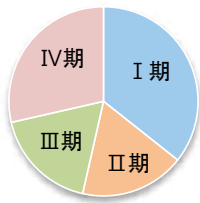
### 4. UICC TNM ステージ別登録 <症例区分20~31(自施設責任症例)、病期分類対象のみ>

#### 治療前ステージ

| 2022年 | 0期 | I期  | II期   | III期  | IV期   | 不明 | 合計 |
|-------|----|-----|-------|-------|-------|----|----|
| 件数    | 0  | 10  | (4~6) | (4~6) | (7~9) | 0  | 28 |
| 割合    | 0% | 36% | -     | -     | -     | 0% |    |

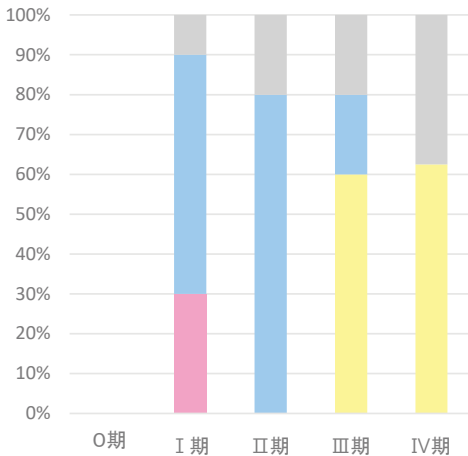
#### 総合ステージ

| 2022年 | 0期    | I期    | II期   | III期  | IV期   | 不明 | 合計 |
|-------|-------|-------|-------|-------|-------|----|----|
| 件数    | (1~3) | (1~3) | (7~9) | (4~6) | (7~9) | 0  | 28 |
| 割合    | -     | -     | -     | -     | -     | 0% |    |

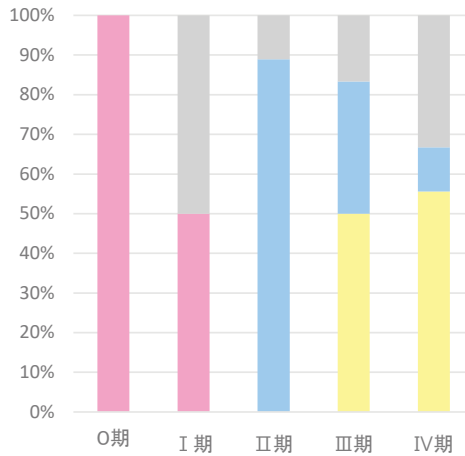


### 5. UICC TNM ステージ別 治療割合 <症例区分20~31(自施設責任症例)、病期分類対象のみ>

#### 治療前ステージ



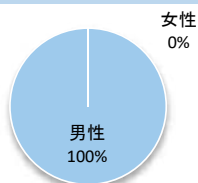
#### 総合ステージ



## 2-7. 部位別:前立腺

### 1. 登録数と男女割合

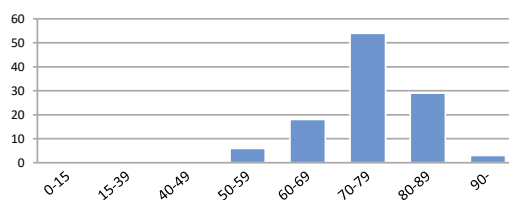
| 登録数 |     |
|-----|-----|
| 全体  | 110 |
| 男性  | 110 |
| 女性  | 0   |



当院全登録数に占める前立腺がんの割合 **10.7%**

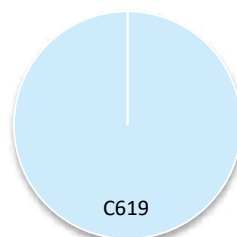
### 2. 年齢

平均 **74.6 歳** 中央値 **75.0 歳**



### 3. 詳細部位別登録数

| 局在コード | 部位名 | 登録数 |
|-------|-----|-----|
| C61.9 | 前立腺 | 110 |



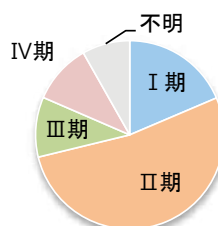
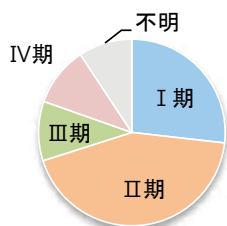
### 4. UICC TNM ステージ別登録 <症例区分20~31(自施設責任症例)、病期分類対象のみ>

#### 治療前ステージ

| 2022年 | 0期 | I期  | II期 | III期 | IV期 | 不明    | 合計 |
|-------|----|-----|-----|------|-----|-------|----|
| 件数    |    | 26  | 42  | 10   | 10  | (7~9) | 97 |
| 割合    |    | 27% | 43% | 10%  | 10% | —     |    |

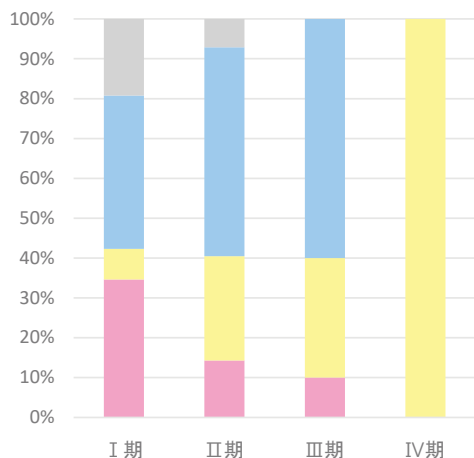
#### 総合ステージ

| 2022年 | 0期 | I期  | II期 | III期 | IV期 | 不明    | 合計 |
|-------|----|-----|-----|------|-----|-------|----|
| 件数    |    | 18  | 51  | 10   | 10  | (7~9) | 97 |
| 割合    |    | 19% | 53% | 10%  | 10% | —     |    |

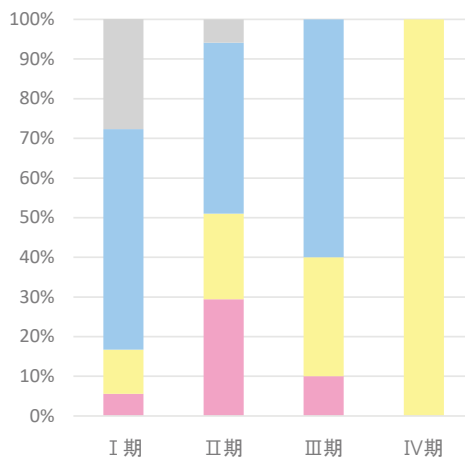


### 5. UICC TNM ステージ別 治療割合 <症例区分20~31(自施設責任症例)、病期分類対象のみ>

#### 治療前ステージ



#### 総合ステージ





医療機関名

# 聖隷佐倉市民病院

## 施設情報

|                 |   |          |                 |         |   |
|-----------------|---|----------|-----------------|---------|---|
| 所在地             | 佐倉市江原台2丁目36-2   |          |                 |         |   |
| 診療科             | 総合内科、腎臓内科、消化器内科、内分泌代謝科、循環器科、神経内科、呼吸器内科、和漢診療科、緩和医療科、小児科、外科、乳腺外科、血管外科、呼吸器外科、整形外科、形成外科、脳神経外科、泌尿器科、眼科、皮膚科、耳鼻咽喉科、放射線治療科、放射線診断科、病理科   |          |                 |         |   |
| 病床数             | 377 床（一般:329床、地域包括ケア:46床）   |          |                 |         |   |
| 平均在院日数(2023年度)  | 15.9  | 日        |                 |         |   |
| 外来のべ患者数(2023年度) | 236,783   | 人        | 入院のべ患者数(2023年度) | 110,668 | 人 |
| 外来化学療法の実施       | ○   | 放射線治療の実施 | ○               |         |   |
| 施設種別            | <input type="checkbox"/> 国のがん診療連携拠点病院<br><input type="checkbox"/> 都道府県がん診療連携拠点病院<br><input type="checkbox"/> 地域がん診療連携拠点病院<br><input type="checkbox"/> 地域がん診療病院<br><input checked="" type="checkbox"/> 千葉県がん診療連携協力病院<br><input type="checkbox"/> 小児がん連携病院<br><input type="checkbox"/> 高度先進医療機関 |          |                 |         |   |
| 院内がん登録担当部署      | 入院医事課診療録管理室   |          |                 |         |   |
| 登録実務者数(実人数)     | 1 名（内、初級認定者: 1 名 中級認定者: 0 名）  |          |                 |         |   |

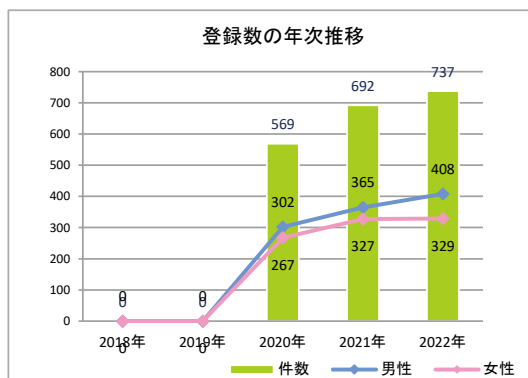
## 施設からのコメント

当院は、「地域に開かれ、地域に根差した病院」として、患者さんに優しく、丁寧に接し、患者さんが安心して診療を受けられる環境を整えています。がんに対しては、外科的治療、抗がん剤・免疫チェックポイント阻害剤・各種分子標的薬をはじめとした薬物療法、放射線治療、緩和ケアの「がん治療4本柱」を、経験・知識が豊富なスタッフで支えています。外科的治療については、手術室増設以降、手術の待機期間が短縮できるようになりました。薬物治療は、リクライニングシートを備えた化学療法室で行っており、研修システムを整えることで最先端の治療にも安全・適格に導入しています。放射線治療は、IMRT（強度変調放射線治療）・SRT（定位放射線治療）などの高精度治療も可能です。緩和ケアは、緩和医療専従の医師が入院・外来を担当し、がんによる苦痛緩和を担っています。残念ながら、以前併設されていた緩和ケア病棟は2024年4月現在休止していますが、再開に向け準備中です。当院は、がん検診にも力を入れており、がんを早期発見し、ガイドラインに則した標準治療を行うことで、地域としてがんの治癒率向上を目指しています。また、治癒できない状況であっても、患者さんを最後まで診療し、がんによる苦痛を緩和し、患者さん・ご家族が安寧な時間が過ごせるよう支援しています。がんの診断から始まり、治癒を含め、がんの最先端の治療を行いながら、人生の最終段階の時間までがん患者さん・ご家族を支える病院です。

# 1. 年次推移、部位別登録数、診断時住所

## 1-1. 登録数の年次推移

| 診断年           | 2018年 |        | 2019年 |        | 2020年 |         | 2021年 |         | 2022年 |         |
|---------------|-------|--------|-------|--------|-------|---------|-------|---------|-------|---------|
|               | 件数    | (%)    | 件数    | (%)    | 件数    | (%)     | 件数    | (%)     | 件数    | (%)     |
| 【症例区分8,80を含む】 |       |        |       |        |       |         |       |         |       |         |
| 全体            | 0     |        | 0     |        | 569   |         | 698   |         | 739   |         |
| 男性            | 0     | (0.0%) | 0     | (0.0%) | 302   | (53.1%) | 369   | (52.9%) | 410   | (55.5%) |
| 女性            | 0     | (0.0%) | 0     | (0.0%) | 267   | (46.9%) | 329   | (47.1%) | 329   | (44.5%) |
| 全体            | 0     |        | 0     |        | 569   |         | 692   |         | 737   |         |
| 男性            | 0     | (0.0%) | 0     | (0.0%) | 302   | (53.1%) | 365   | (52.7%) | 408   | (55.4%) |
| 女性            | 0     | (0.0%) | 0     | (0.0%) | 267   | (46.9%) | 327   | (47.3%) | 329   | (44.6%) |

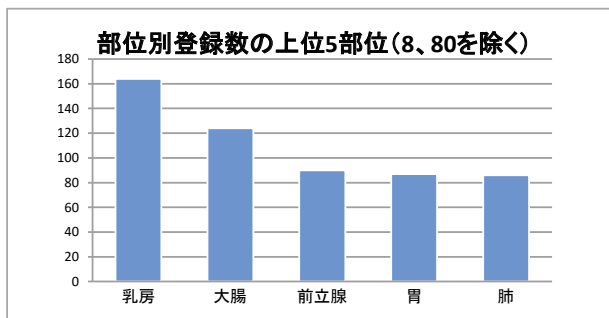


## 1-2. 登録数の年次推移(部位別)(8、80を除く)

| No | 診断年        | 2018年 |     | 2019年 |     | 2020年 |         | 2021年 |         | 2022年 |         |
|----|------------|-------|-----|-------|-----|-------|---------|-------|---------|-------|---------|
|    |            | 件数    | (%) | 件数    | (%) | 件数    | (%)     | 件数    | (%)     | 件数    | (%)     |
| 1  | 口腔・口唇      | 0     | —   | 0     | —   | 0     | —       | (1~3) | —       | (1~3) | —       |
| 2  | 大唾液腺       | 0     | —   | 0     | —   | 0     | —       | 0     | —       | (1~3) | —       |
| 3  | 上咽頭        | 0     | —   | 0     | —   | 0     | —       | 0     | —       | 0     | —       |
| 4  | 中咽頭        | 0     | —   | 0     | —   | (1~3) | —       | (1~3) | —       | (1~3) | —       |
| 5  | 下咽頭        | 0     | —   | 0     | —   | (4~6) | —       | (1~3) | —       | (1~3) | —       |
| 6  | 食道         | 0     | —   | 0     | —   | (7~9) | —       | (7~9) | —       | 10    | (1.4%)  |
| 7  | 胃          | 0     | —   | 0     | —   | 71    | (12.5%) | 78    | (11.3%) | 87    | (11.8%) |
| 8  | 小腸         | 0     | —   | 0     | —   | (1~3) | —       | (1~3) | —       | (1~3) | —       |
| 9  | 結腸         | 0     | —   | 0     | —   | 72    | (12.7%) | 81    | (11.7%) | 79    | (10.7%) |
| 10 | 直腸         | 0     | —   | 0     | —   | 35    | (6.2%)  | 30    | (4.3%)  | 45    | (6.1%)  |
| 11 | 肛門・肛門管     | 0     | —   | 0     | —   | 0     | —       | 0     | —       | (1~3) | —       |
| 12 | 肝臓         | 0     | —   | 0     | —   | 14    | (2.5%)  | 20    | (2.9%)  | 24    | (3.3%)  |
| 13 | 胆嚢・胆管      | 0     | —   | 0     | —   | (7~9) | —       | 16    | (2.3%)  | 14    | (1.9%)  |
| 14 | 膵臓         | 0     | —   | 0     | —   | 24    | (4.2%)  | 39    | (5.6%)  | 42    | (5.7%)  |
| 15 | 喉頭         | 0     | —   | 0     | —   | (4~6) | —       | (1~3) | —       | (1~3) | —       |
| 16 | 肺          | 0     | —   | 0     | —   | 64    | (11.2%) | 95    | (13.7%) | 86    | (11.7%) |
| 17 | 骨・軟部       | 0     | —   | 0     | —   | (1~3) | —       | (1~3) | —       | (1~3) | —       |
| 18 | 皮膚(黒色腫を含む) | 0     | —   | 0     | —   | (1~3) | —       | 0     | —       | (4~6) | —       |
| 19 | 乳房         | 0     | —   | 0     | —   | 125   | (22.0%) | 162   | (23.4%) | 164   | (22.3%) |
| 20 | 膣・外陰       | 0     | —   | 0     | —   | 0     | —       | 0     | —       | (1~3) | —       |
| 21 | 子宮頸部       | 0     | —   | 0     | —   | (1~3) | —       | (1~3) | —       | 0     | —       |
| 22 | 子宮体部       | 0     | —   | 0     | —   | (1~3) | —       | (1~3) | —       | (1~3) | —       |
| 23 | 子宮         | 0     | —   | 0     | —   | 0     | —       | 0     | —       | 0     | —       |
| 24 | 卵巣         | 0     | —   | 0     | —   | (7~9) | —       | (4~6) | —       | (1~3) | —       |
| 25 | 前立腺        | 0     | —   | 0     | —   | 48    | (8.4%)  | 67    | (9.7%)  | 90    | (12.2%) |
| 26 | 精巣         | 0     | —   | 0     | —   | 0     | —       | 0     | —       | 0     | —       |
| 27 | 腎          | 0     | —   | 0     | —   | (7~9) | —       | 15    | (2.2%)  | 10    | (1.4%)  |
| 28 | 膀胱         | 0     | —   | 0     | —   | 35    | (6.2%)  | 34    | (4.9%)  | 34    | (4.6%)  |
| 29 | 腎盂・尿管      | 0     | —   | 0     | —   | (7~9) | —       | 10    | (1.4%)  | (7~9) | —       |
| 30 | 脳・中枢神経系    | 0     | —   | 0     | —   | 0     | —       | (1~3) | —       | 0     | —       |
| 31 | 甲状腺        | 0     | —   | 0     | —   | (1~3) | —       | (4~6) | —       | (1~3) | —       |
| 32 | 悪性リンパ腫     | 0     | —   | 0     | —   | (1~3) | —       | (1~3) | —       | (7~9) | —       |
| 33 | 多発性骨髄腫     | 0     | —   | 0     | —   | 0     | —       | 0     | —       | 0     | —       |
| 34 | 白血病        | 0     | —   | 0     | —   | 0     | —       | (1~3) | —       | 0     | —       |
| 35 | 他の造血器腫瘍    | 0     | —   | 0     | —   | 0     | —       | 0     | —       | 0     | —       |
| 36 | その他        | 0     | —   | 0     | —   | 17    | (3.0%)  | (7~9) | —       | 14    | (1.9%)  |
|    | 合計         | 0     |     | 0     |     | 569   |         | 692   |         | 737   |         |

1-3. 部位別登録数の上位5部位(8、80を除く)

| 順位 | 2021年 |     | 2022年 |     |
|----|-------|-----|-------|-----|
|    | 部位名   | 件数  | 部位名   | 件数  |
| 1  | 乳房    | 162 | 乳房    | 164 |
| 2  | 大腸    | 111 | 大腸    | 124 |
| 3  | 肺     | 95  | 前立腺   | 90  |
| 4  | 胃     | 78  | 胃     | 87  |
| 5  | 前立腺   | 67  | 肺     | 86  |

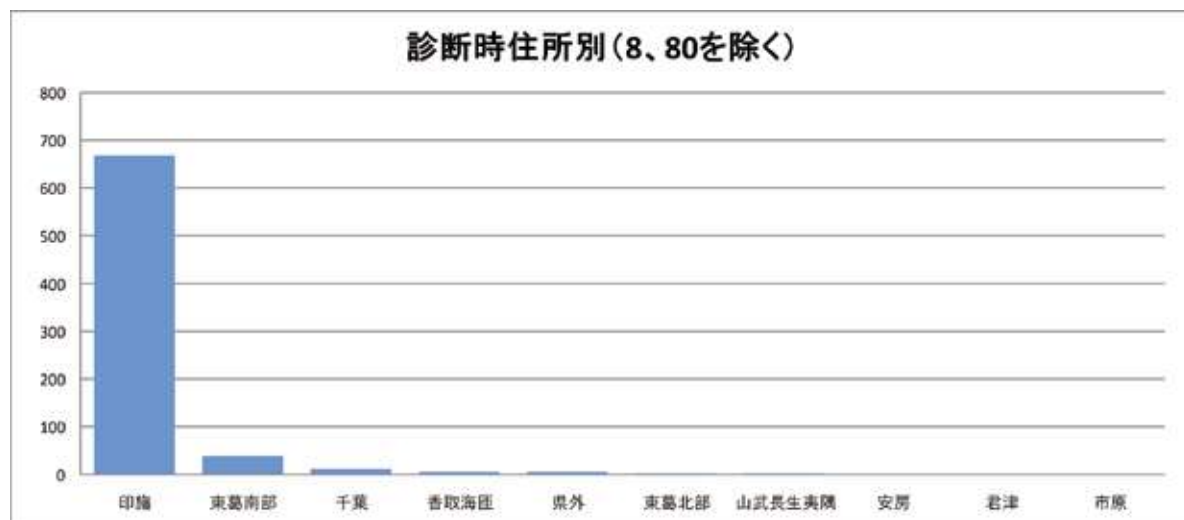


1-4. 診断時住所別(8、80を除く)

| 医療圏    | 登録数   | 登録割合    |
|--------|-------|---------|
| 千葉     | 12    | (1.6%)  |
| 東葛南部   | 39    | (5.3%)  |
| 東葛北部   | (1~3) | —       |
| 印旛     | 668   | (90.6%) |
| 香取海匝   | (4~6) | —       |
| 山武長生夷隅 | (1~3) | —       |
| 安房     | 0     | (0.0%)  |
| 君津     | 0     | (0.0%)  |
| 市原     | 0     | (0.0%)  |
| 茨城県    | 0     | (0.0%)  |
| 埼玉県    | 0     | (0.0%)  |
| 東京都    | 0     | (0.0%)  |
| 神奈川県   | (1~3) | —       |
| その他県外  | (4~6) | —       |

病院住所地の二次保健医療圏内の市区町村住所別

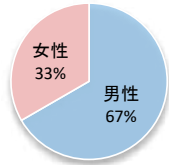
| 医療圏     | 登録数   |
|---------|-------|
| 印西市     | 12    |
| 印旛郡栄町   | (7~9) |
| 印旛郡酒々井町 | 19    |
| 佐倉市     | 532   |
| 四街道市    | 38    |
| 成田市     | 13    |
| 白井市     | 0     |
| 八街市     | 33    |
| 富里市     | 14    |
|         |       |
|         |       |
|         |       |
|         |       |
|         |       |
|         |       |
|         |       |
|         |       |
|         |       |
|         |       |
|         |       |
|         |       |



## 2-1. 部位別:胃

### 1. 登録数と男女割合

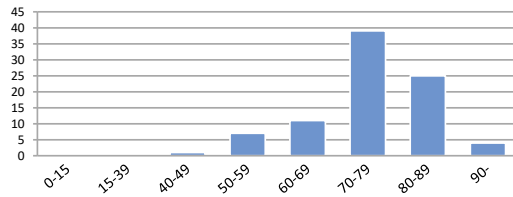
| 登録数 |    |
|-----|----|
| 全体  | 87 |
| 男性  | 58 |
| 女性  | 29 |



当院全登録数に占める胃がんの割合 **11.8%**

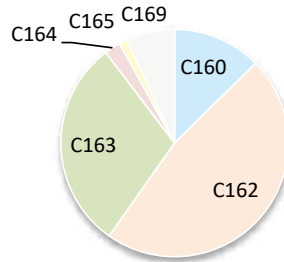
### 2. 年齢

平均 **75.0 歳**      中央値 **75.0 歳**



### 3. 詳細部位別登録数

| 局在コード | 部位名  | 登録数   | 局在コード | 部位名   | 登録数   |
|-------|------|-------|-------|-------|-------|
| C16.0 | 噴門   | 11    | C16.5 | 胃小彎   | (1~3) |
| C16.1 | 胃底部  | 0     | C16.6 | 胃大彎   | 0     |
| C16.2 | 胃体部  | 41    | C16.8 | 胃の境界部 | 0     |
| C16.3 | 胃前庭部 | 26    | C16.9 | 胃NOS  | (4~6) |
| C16.4 | 幽門   | (1~3) |       |       |       |



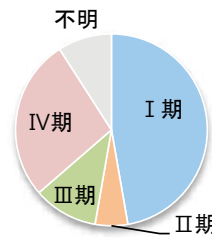
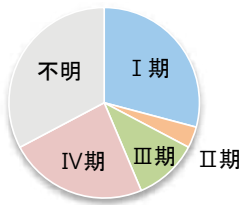
### 4. UICC TNM ステージ別登録 <症例区分20~31(自施設責任症例)、病期分類対象のみ>

#### 治療前ステージ

| 2022年 | 0期 | I期  | II期   | III期  | IV期 | 不明  | 合計 |
|-------|----|-----|-------|-------|-----|-----|----|
| 件数    |    | 16  | (1~3) | (4~6) | 13  | 18  | 55 |
| 割合    |    | 29% | -     | -     | 24% | 33% |    |

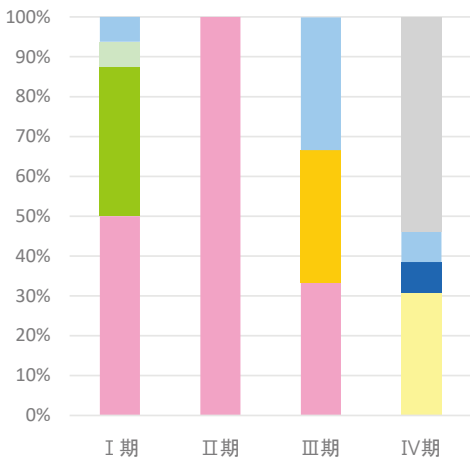
#### 総合ステージ

| 2022年 | 0期 | I期  | II期   | III期  | IV期 | 不明    | 合計 |
|-------|----|-----|-------|-------|-----|-------|----|
| 件数    |    | 26  | (1~3) | (4~6) | 15  | (4~6) | 55 |
| 割合    |    | 47% | -     | -     | 27% | -     |    |

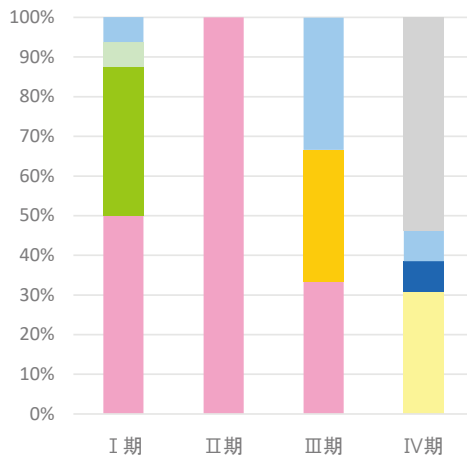


### 5. UICC TNM ステージ別 治療割合 <症例区分20~31(自施設責任症例)、病期分類対象のみ>

#### 治療前ステージ



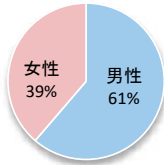
#### 総合ステージ



## 2-2. 部位別:大腸

### 1. 登録数と男女割合

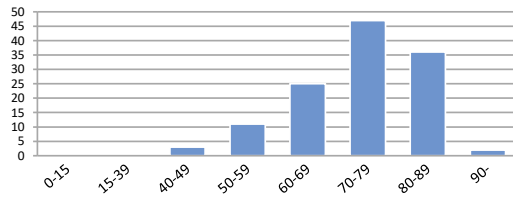
| 登録数 |     |
|-----|-----|
| 全体  | 124 |
| 男性  | 76  |
| 女性  | 48  |



当院全登録数に占める大腸がんの割合 **16.8%**

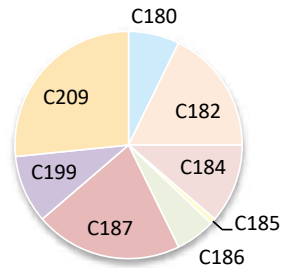
### 2. 年齢

平均 **73.2 歳** 中央値 **75.0 歳**



### 3. 詳細部位別登録数

| 局在コード | 部位名  | 登録数   | 局在コード | 部位名    | 登録数   |
|-------|------|-------|-------|--------|-------|
| C18.0 | 盲腸   | (7~9) | C18.6 | 下行結腸   | (7~9) |
| C18.1 | 虫垂   | 0     | C18.7 | S状結腸   | 26    |
| C18.2 | 上行結腸 | 22    | C18.8 | 結腸境界部  | 0     |
| C18.3 | 右結腸曲 | 0     | C18.9 | 結腸NOS  | 0     |
| C18.4 | 横行結腸 | 14    | C19.9 | 直腸結腸移行 | 12    |
| C18.5 | 左結腸曲 | (1~3) | C20.9 | 直腸     | 33    |



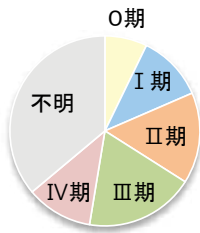
### 4. UICC TNM ステージ別登録 <症例区分20~31(自施設責任症例)、病期分類対象のみ>

#### 治療前ステージ

| 2022年 | 0期    | I期  | II期 | III期 | IV期 | 不明  | 合計 |
|-------|-------|-----|-----|------|-----|-----|----|
| 件数    | (7~9) | 11  | 15  | 18   | 11  | 35  | 97 |
| 割合    | -     | 11% | 16% | 19%  | 11% | 36% |    |

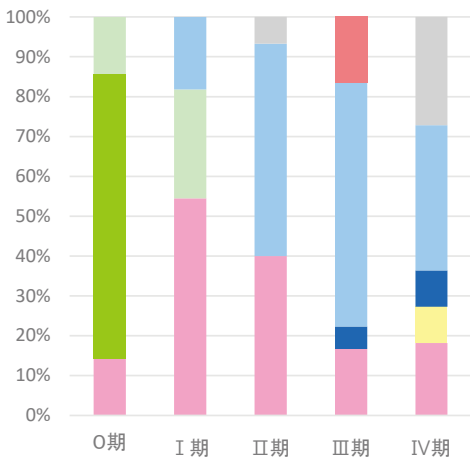
#### 総合ステージ

| 2022年 | 0期  | I期  | II期 | III期 | IV期 | 不明    | 合計 |
|-------|-----|-----|-----|------|-----|-------|----|
| 件数    | 20  | 18  | 16  | 27   | 12  | (4~6) | 97 |
| 割合    | 21% | 19% | 17% | 28%  | 12% | -     |    |

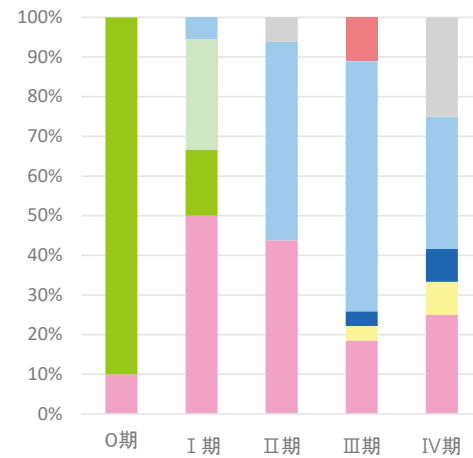


### 5. UICC TNM ステージ別 治療割合 <症例区分20~31(自施設責任症例)、病期分類対象のみ>

#### 治療前ステージ



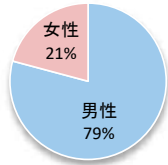
#### 総合ステージ



## 2-3. 部位別:肝臓

### 1. 登録数と男女割合

| 登録数 |       |
|-----|-------|
| 全体  | 24    |
| 男性  | 19    |
| 女性  | (4~6) |



当院全登録数に占める肝がんの割合 **3.3%**

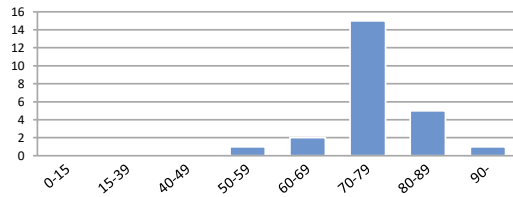
### 2. 年齢

平均

75.0 歳

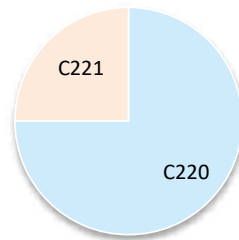
中央値

76.0 歳



### 3. 詳細部位別登録数

| 局在コード | 部位名  | 登録数   |
|-------|------|-------|
| C22.0 | 肝    | 18    |
| C22.1 | 肝内胆管 | (4~6) |



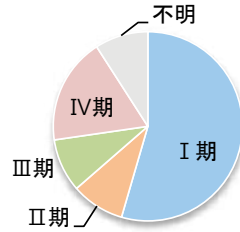
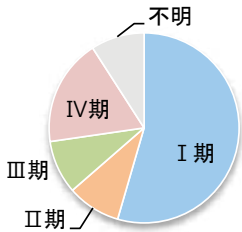
### 4. UICC TNM ステージ別登録 肝細胞がん<症例区分20~31(自施設責任症例)、病期分類対象のみ>

#### 治療前ステージ

| 2022年 | 0期 | I期    | II期   | III期  | IV期   | 不明    | 合計 |
|-------|----|-------|-------|-------|-------|-------|----|
| 件数    |    | (4~6) | (1~3) | (1~3) | (1~3) | (1~3) | 11 |
| 割合    |    | -     | -     | -     | -     | -     |    |

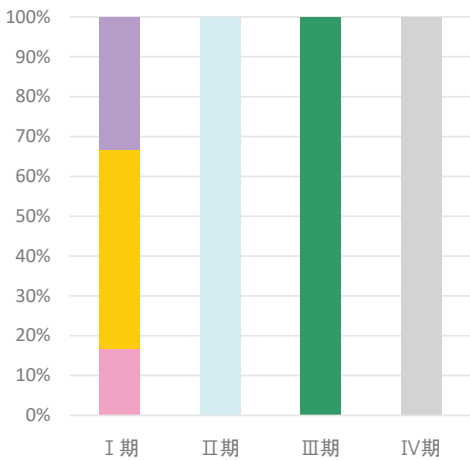
#### 総合ステージ

| 2022年 | 0期 | I期    | II期   | III期  | IV期   | 不明    | 合計 |
|-------|----|-------|-------|-------|-------|-------|----|
| 件数    |    | (4~6) | (1~3) | (1~3) | (1~3) | (1~3) | 11 |
| 割合    |    | -     | -     | -     | -     | -     |    |

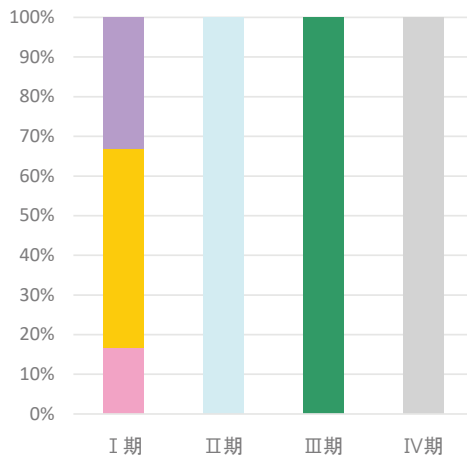


### 5. UICC TNM ステージ別 治療割合 肝細胞がん<症例区分20~31(自施設責任症例)、病期分類対象のみ>

#### 治療前ステージ



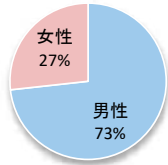
#### 総合ステージ



## 2-4. 部位別:肺

### 1. 登録数と男女割合

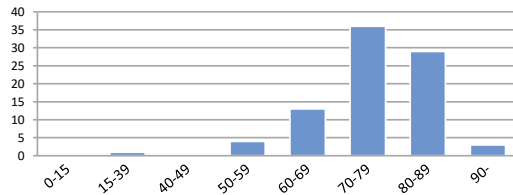
| 登録数 |    |
|-----|----|
| 全体  | 86 |
| 男性  | 63 |
| 女性  | 23 |



当院全登録数に占める肺がんの割合 **11.7%**

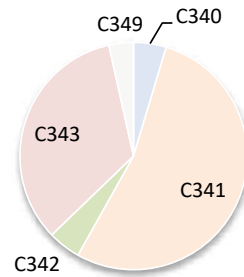
### 2. 年齢

平均 **75.9 歳** 中央値 **78.0 歳**



### 3. 詳細部位別登録数

| 局在コード | 部位名  | 登録数   | 局在コード | 部位名  | 登録数   |
|-------|------|-------|-------|------|-------|
| C33.9 | 気管   | 0     | C34.8 | 肺境界部 | 0     |
| C34.0 | 主気管支 | (4~6) | C34.9 | 肺NOS | (1~3) |
| C34.1 | 上葉   | 46    |       |      |       |
| C34.2 | 中葉   | (4~6) |       |      |       |
| C34.3 | 下葉   | 29    |       |      |       |



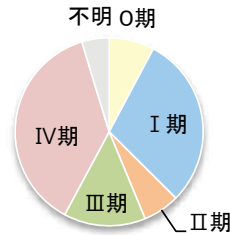
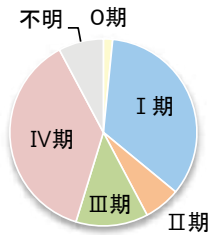
### 4. UICC TNM ステージ別登録 非小細胞がん<症例区分20~31(自施設責任症例)、病期分類対象のみ>

#### 治療前ステージ

| 2022年 | 0期    | I期  | II期   | III期  | IV期 | 不明    | 合計 |
|-------|-------|-----|-------|-------|-----|-------|----|
| 件数    | (1~3) | 22  | (4~6) | (7~9) | 24  | (4~6) | 64 |
| 割合    | -     | 34% | -     | -     | 38% | -     |    |

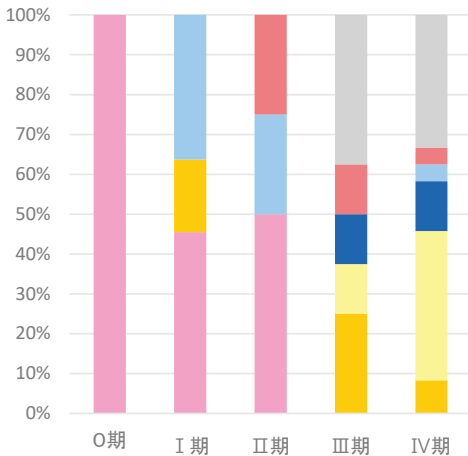
#### 総合ステージ

| 2022年 | 0期    | I期  | II期   | III期  | IV期 | 不明    | 合計 |
|-------|-------|-----|-------|-------|-----|-------|----|
| 件数    | (4~6) | 19  | (4~6) | (7~9) | 24  | (1~3) | 64 |
| 割合    | -     | 30% | -     | -     | 38% | -     |    |

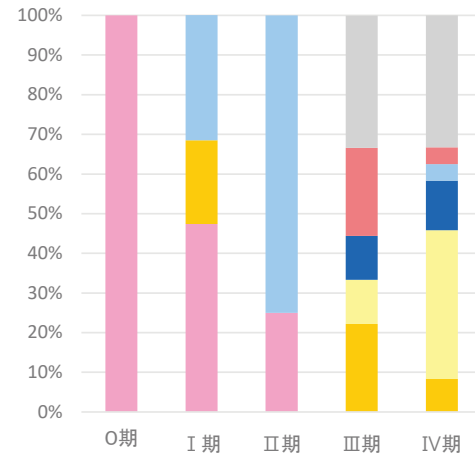


### 5. UICC TNM ステージ別 治療割合 非小細胞がん<症例区分20~31(自施設責任症例)、病期分類対象のみ>

#### 治療前ステージ

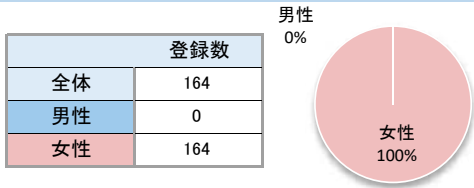


#### 総合ステージ



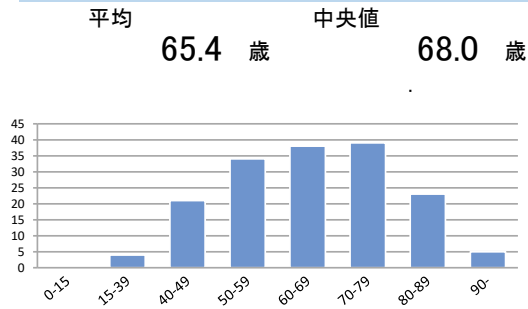
## 2-5. 部位別:乳房

### 1. 登録数と男女割合



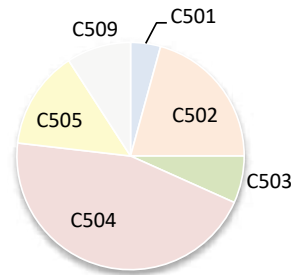
当院全登録数に占める乳がんの割合 **22.3%**

### 2. 年齢



### 3. 詳細部位別登録数

| 局在コード | 部位名     | 登録数   | 局在コード | 部位名     | 登録数 |
|-------|---------|-------|-------|---------|-----|
| C50.0 | 乳頭      | 0     | C50.5 | 下外側4分の1 | 23  |
| C50.1 | 中央部     | (7~9) | C50.6 | 腋窩尾部    | 0   |
| C50.2 | 上内側4分の1 | 34    | C50.8 | 乳房境界部   | 0   |
| C50.3 | 下内側4分の1 | 11    | C50.9 | 乳房NOS   | 15  |
| C50.4 | 上外側4分の1 | 74    |       |         |     |



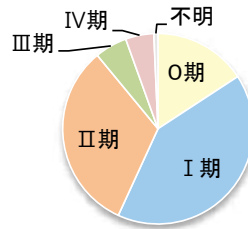
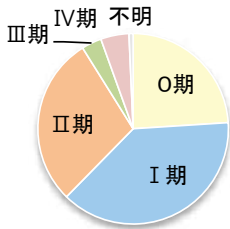
### 4. UICC TNM ステージ別登録 <症例区分20~31(自施設責任症例)、病期分類対象のみ>

#### 治療前ステージ

| 2022年 | 0期  | I期  | II期 | III期  | IV期   | 不明    | 合計  |
|-------|-----|-----|-----|-------|-------|-------|-----|
| 件数    | 35  | 56  | 42  | (4~6) | (7~9) | (1~3) | 146 |
| 割合    | 24% | 38% | 29% | -     | -     | -     |     |

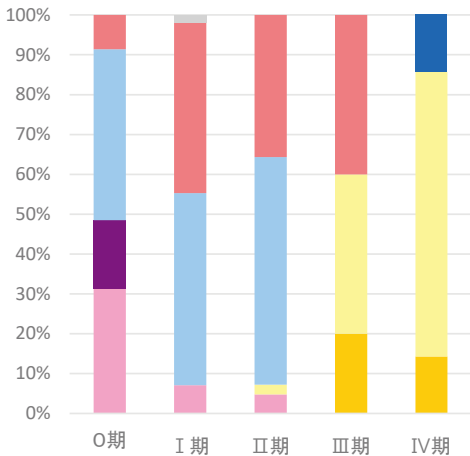
#### 総合ステージ

| 2022年 | 0期  | I期  | II期 | III期  | IV期   | 不明    | 合計  |
|-------|-----|-----|-----|-------|-------|-------|-----|
| 件数    | 23  | 60  | 47  | (7~9) | (7~9) | (1~3) | 146 |
| 割合    | 16% | 41% | 32% | -     | -     | -     |     |

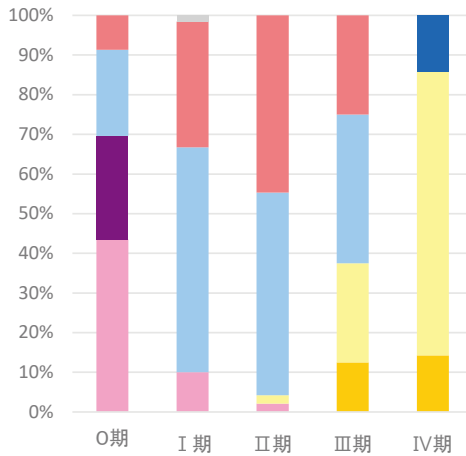


### 5. UICC TNM ステージ別 治療割合 <症例区分20~31(自施設責任症例)、病期分類対象のみ>

#### 治療前ステージ



#### 総合ステージ

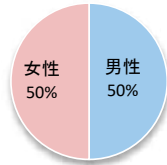




## 2-6. 部位別：膵臓

### 1. 登録数と男女割合

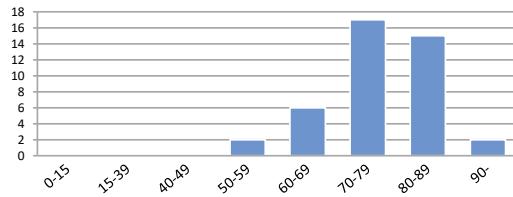
| 登録数 |    |
|-----|----|
| 全体  | 42 |
| 男性  | 21 |
| 女性  | 21 |



当院全登録数に占める膵がんの割合 **5.7%**

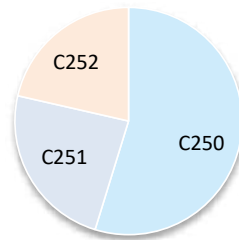
### 2. 年齢

平均 **76.7 歳** 中央値 **77.0 歳**



### 3. 詳細部位別登録数

| 局在コード | 部位名      | 登録数   | 局在コード | 部位名  | 登録数 |
|-------|----------|-------|-------|------|-----|
| C25.0 | 膵頭部      | 23    | C25.7 | 膵その他 | 0   |
| C25.1 | 膵体部      | 10    | C25.8 | 膵境界部 | 0   |
| C25.2 | 膵尾部      | (7~9) | C25.9 | 膵NOS | 0   |
| C25.3 | 膵管       | 0     |       |      |     |
| C25.4 | ランゲルハンス島 | 0     |       |      |     |



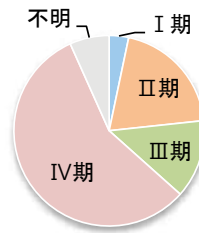
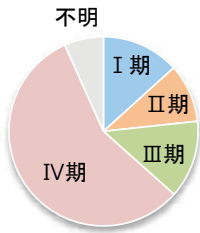
### 4. UICC TNM ステージ別登録 <症例区分20~31(自施設責任症例)、病期分類対象のみ>

#### 治療前ステージ

| 2022年 | 0期 | I期    | II期   | III期  | IV期 | 不明    | 合計 |
|-------|----|-------|-------|-------|-----|-------|----|
| 件数    | 0  | (4~6) | (1~3) | (4~6) | 17  | (1~3) | 30 |
| 割合    | 0% | -     | -     | -     | 57% | -     |    |

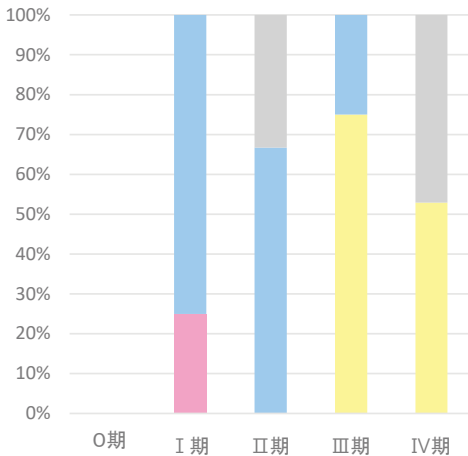
#### 総合ステージ

| 2022年 | 0期 | I期    | II期   | III期  | IV期 | 不明    | 合計 |
|-------|----|-------|-------|-------|-----|-------|----|
| 件数    | 0  | (1~3) | (4~6) | (4~6) | 17  | (1~3) | 30 |
| 割合    | 0% | -     | -     | -     | 57% | -     |    |

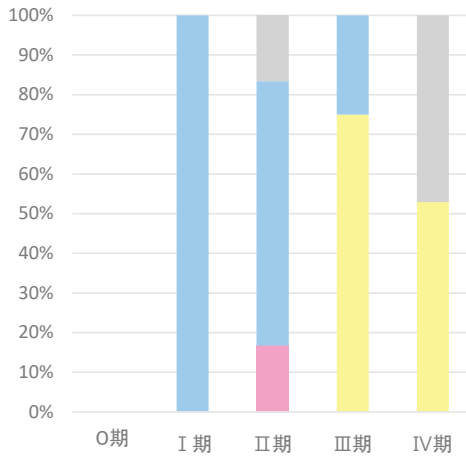


### 5. UICC TNM ステージ別 治療割合 <症例区分20~31(自施設責任症例)、病期分類対象のみ>

#### 治療前ステージ



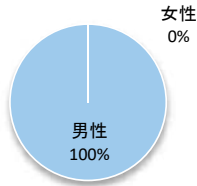
#### 総合ステージ



## 2-7. 部位別:前立腺

### 1. 登録数と男女割合

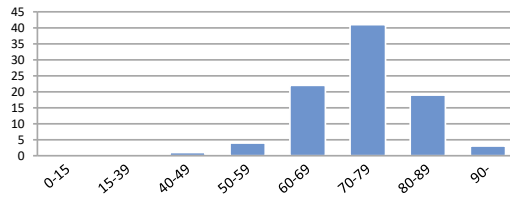
| 登録数 |    |
|-----|----|
| 全体  | 90 |
| 男性  | 90 |
| 女性  | 0  |



当院全登録数に占める前立腺がんの割合 **12.2%**

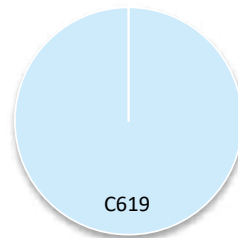
### 2. 年齢

平均 **73.6 歳** 中央値 **74.0 歳**



### 3. 詳細部位別登録数

| 局在コード | 部位名 | 登録数 |
|-------|-----|-----|
| C61.9 | 前立腺 | 90  |



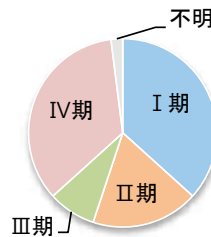
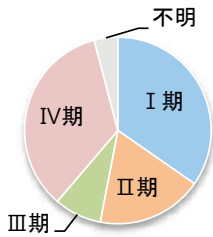
### 4. UICC TNM ステージ別登録 <症例区分20~31(自施設責任症例)、病期分類対象のみ>

#### 治療前ステージ

| 2022年 | 0期 | I期       | II期   | III期     | IV期 | 不明 | 合計 |
|-------|----|----------|-------|----------|-----|----|----|
| 件数    |    | 17 (7~9) | (4~6) | 17 (1~3) | 49  |    |    |
| 割合    |    | 35%      | -     | -        | 35% | -  |    |

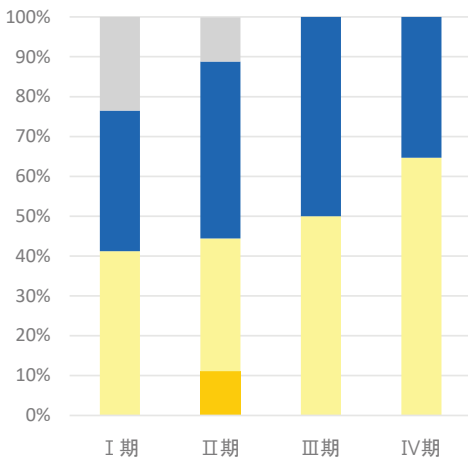
#### 総合ステージ

| 2022年 | 0期 | I期       | II期   | III期     | IV期 | 不明 | 合計 |
|-------|----|----------|-------|----------|-----|----|----|
| 件数    |    | 18 (7~9) | (4~6) | 17 (1~3) | 49  |    |    |
| 割合    |    | 37%      | -     | -        | 35% | -  |    |

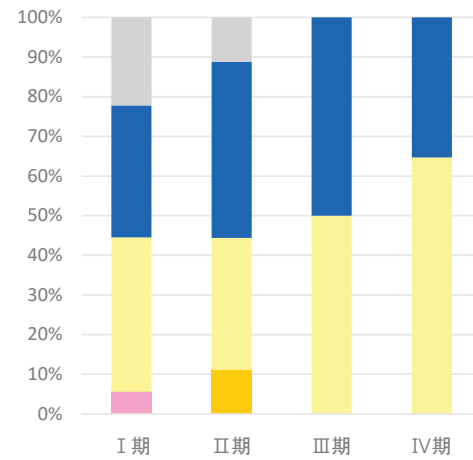


### 5. UICC TNM ステージ別 治療割合 <症例区分20~31(自施設責任症例)、病期分類対象のみ>

#### 治療前ステージ



#### 総合ステージ



■ 手 ■ 内 ■ 手+内  
■ 放 ■ 薬 ■ 放+薬  
■ 薬+他 ■ 手/内+放 ■ 手/内+薬  
■ 手/内+他 ■ 手/内+放+薬 ■ 他  
■ 治療なし

■ 手 ■ 内 ■ 手+内  
■ 放 ■ 薬 ■ 放+薬  
■ 薬+他 ■ 手/内+放 ■ 手/内+薬  
■ 手/内+他 ■ 手/内+放+薬 ■ 他  
■ 治療なし

医療機関名

## 誠馨会 新東京病院

## 施設情報

|                 |   |          |                              |
|-----------------|---|----------|------------------------------|
| 所在地             | 松戸市和名ヶ谷1271番  |          |                              |
| 診療科             | 内科、消化器内科、外科、消化器外科、呼吸器外科、乳腺外科、整形外科、形成外科、美容外科、脳神経外科、耳鼻咽喉科、頭頸部外科、皮膚科、泌尿器科、放射線科、眼科、リハビリテーション科、呼吸器内科、脳神経内科、心臓内科、心臓血管外科、糖尿病内科、救急科、麻酔科、病理診断科、臨床検査科   |          |                              |
| 病床数             | 430 床（一般：390床、ICU：18床、CCU：14床、SCU：8床）   |          |                              |
| 平均在院日数（2023年度）  | 11.8  | 日        |                              |
| 外来のべ患者数（2023年度） | 14,259  | 人        | 入院のべ患者数（2023年度）<br>129,476 人 |
| 外来化学療法の実施       | ×   | 放射線治療の実施 | ×                            |
| 施設種別            | <input type="checkbox"/> 国のがん診療連携拠点病院<br><input type="checkbox"/> 都道府県がん診療連携拠点病院<br><input type="checkbox"/> 地域がん診療連携拠点病院<br><input type="checkbox"/> 地域がん診療病院<br><input checked="" type="checkbox"/> 千葉県がん診療連携協力病院<br><input type="checkbox"/> 小児がん連携病院<br><input type="checkbox"/> 高度先進医療機関 |          |                              |
| 院内がん登録担当部署      | 診療情報管理室   |          |                              |
| 登録実務者数（実人数）     | 3 名（内、初級認定者： 2 名 中級認定者： 1 名）  |          |                              |

## 施設からのコメント

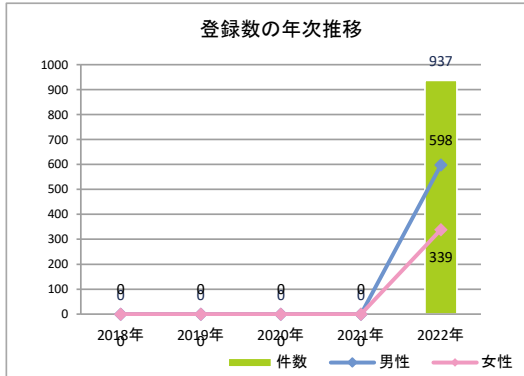
消化器外科、消化器内科、乳腺外科、呼吸器外科、呼吸器内科、泌尿器科で各領域のがん診療を行っています。ロボット手術センターを2019年に開設し、消化器外科領域ではロボット使用手術の割合がかなり高くなっています。また、心臓内科、心臓血管外科の診療数が多い病院の為、循環器系の合併症をもつ患者の割合が高いです。

当院では、外来部門と入院部門が別々になっているため、外来化学療法はクリニックで行われています。外来部門では、患者さんが通院し、必要な治療を受けることができます。一方、入院部門は入院が必要な患者さんのための施設であり、異なるタイプの治療やケアが提供されます。化学療法は通常、外来で行われることが一般的ですが、入院が必要な場合もあります。当院では、このような患者のニーズに応じて、化学療法を入院またはクリニックで提供しています。

# 1. 年次推移、部位別登録数、診断時住所

## 1-1. 登録数の年次推移

| 診断年           | 2018年 |        | 2019年 |        | 2020年 |        | 2021年 |        | 2022年 |         |
|---------------|-------|--------|-------|--------|-------|--------|-------|--------|-------|---------|
|               | 件数    | (%)    | 件数    | (%)    | 件数    | (%)    | 件数    | (%)    | 件数    | (%)     |
| 【症例区分8,80を含む】 |       |        |       |        |       |        |       |        |       |         |
| 全体            | 0     |        | 0     |        | 0     |        | 0     |        | 938   |         |
| 男性            | 0     | (0.0%) | 0     | (0.0%) | 0     | (0.0%) | 0     | (0.0%) | 599   | (63.9%) |
| 女性            | 0     | (0.0%) | 0     | (0.0%) | 0     | (0.0%) | 0     | (0.0%) | 339   | (36.1%) |
| 全体            | 0     |        | 0     |        | 0     |        | 0     |        | 937   |         |
| 男性            | 0     | (0.0%) | 0     | (0.0%) | 0     | (0.0%) | 0     | (0.0%) | 598   | (63.8%) |
| 女性            | 0     | (0.0%) | 0     | (0.0%) | 0     | (0.0%) | 0     | (0.0%) | 339   | (36.2%) |

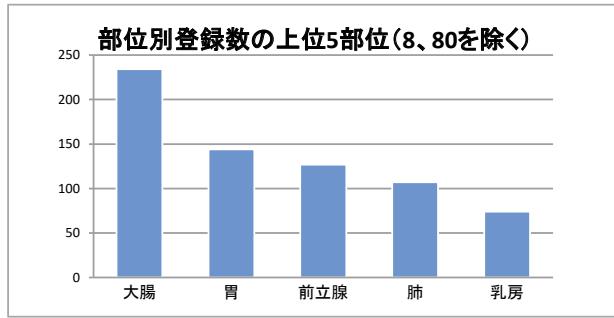


## 1-2. 登録数の年次推移(部位別)(8、80を除く)

| No | 診断年        | 2018年 |     | 2019年 |     | 2020年 |     | 2021年 |     | 2022年 |         |
|----|------------|-------|-----|-------|-----|-------|-----|-------|-----|-------|---------|
|    |            | 件数    | (%) | 件数    | (%) | 件数    | (%) | 件数    | (%) | 件数    | (%)     |
| 1  | 口腔・口唇      | 0     | —   | 0     | —   | 0     | —   | 0     | —   | 0     | —       |
| 2  | 大唾液腺       | 0     | —   | 0     | —   | 0     | —   | 0     | —   | 0     | —       |
| 3  | 上咽頭        | 0     | —   | 0     | —   | 0     | —   | 0     | —   | 0     | —       |
| 4  | 中咽頭        | 0     | —   | 0     | —   | 0     | —   | 0     | —   | (1~3) | —       |
| 5  | 下咽頭        | 0     | —   | 0     | —   | 0     | —   | 0     | —   | (1~3) | —       |
| 6  | 食道         | 0     | —   | 0     | —   | 0     | —   | 0     | —   | 36    | (3.8%)  |
| 7  | 胃          | 0     | —   | 0     | —   | 0     | —   | 0     | —   | 144   | (15.4%) |
| 8  | 小腸         | 0     | —   | 0     | —   | 0     | —   | 0     | —   | (7~9) | —       |
| 9  | 結腸         | 0     | —   | 0     | —   | 0     | —   | 0     | —   | 171   | (18.2%) |
| 10 | 直腸         | 0     | —   | 0     | —   | 0     | —   | 0     | —   | 63    | (6.7%)  |
| 11 | 肛門・肛門管     | 0     | —   | 0     | —   | 0     | —   | 0     | —   | (1~3) | —       |
| 12 | 肝臓         | 0     | —   | 0     | —   | 0     | —   | 0     | —   | 24    | (2.6%)  |
| 13 | 胆嚢・胆管      | 0     | —   | 0     | —   | 0     | —   | 0     | —   | 17    | (1.8%)  |
| 14 | 膵臓         | 0     | —   | 0     | —   | 0     | —   | 0     | —   | 54    | (5.8%)  |
| 15 | 喉頭         | 0     | —   | 0     | —   | 0     | —   | 0     | —   | 0     | —       |
| 16 | 肺          | 0     | —   | 0     | —   | 0     | —   | 0     | —   | 107   | (11.4%) |
| 17 | 骨・軟部       | 0     | —   | 0     | —   | 0     | —   | 0     | —   | (1~3) | —       |
| 18 | 皮膚(黒色腫を含む) | 0     | —   | 0     | —   | 0     | —   | 0     | —   | 15    | (1.6%)  |
| 19 | 乳房         | 0     | —   | 0     | —   | 0     | —   | 0     | —   | 74    | (7.9%)  |
| 20 | 膣・外陰       | 0     | —   | 0     | —   | 0     | —   | 0     | —   | 0     | —       |
| 21 | 子宮頸部       | 0     | —   | 0     | —   | 0     | —   | 0     | —   | 0     | —       |
| 22 | 子宮体部       | 0     | —   | 0     | —   | 0     | —   | 0     | —   | 0     | —       |
| 23 | 子宮         | 0     | —   | 0     | —   | 0     | —   | 0     | —   | 0     | —       |
| 24 | 卵巣         | 0     | —   | 0     | —   | 0     | —   | 0     | —   | 0     | —       |
| 25 | 前立腺        | 0     | —   | 0     | —   | 0     | —   | 0     | —   | 127   | (13.6%) |
| 26 | 精巣         | 0     | —   | 0     | —   | 0     | —   | 0     | —   | (1~3) | —       |
| 27 | 腎          | 0     | —   | 0     | —   | 0     | —   | 0     | —   | 11    | (1.2%)  |
| 28 | 膀胱         | 0     | —   | 0     | —   | 0     | —   | 0     | —   | 37    | (3.9%)  |
| 29 | 腎盂・尿管      | 0     | —   | 0     | —   | 0     | —   | 0     | —   | 11    | (1.2%)  |
| 30 | 脳・中枢神経系    | 0     | —   | 0     | —   | 0     | —   | 0     | —   | (7~9) | —       |
| 31 | 甲状腺        | 0     | —   | 0     | —   | 0     | —   | 0     | —   | (1~3) | —       |
| 32 | 悪性リンパ腫     | 0     | —   | 0     | —   | 0     | —   | 0     | —   | (7~9) | —       |
| 33 | 多発性骨髄腫     | 0     | —   | 0     | —   | 0     | —   | 0     | —   | (1~3) | —       |
| 34 | 白血病        | 0     | —   | 0     | —   | 0     | —   | 0     | —   | 0     | —       |
| 35 | 他の造血器腫瘍    | 0     | —   | 0     | —   | 0     | —   | 0     | —   | 0     | —       |
| 36 | その他        | 0     | —   | 0     | —   | 0     | —   | 0     | —   | 12    | (1.3%)  |
|    | 合計         | 0     |     | 0     |     | 0     |     | 0     |     | 937   |         |

1-3. 部位別登録数の上位5部位 (8、80を除く)

| 順位 | 2021年 |    | 2022年 |     |
|----|-------|----|-------|-----|
|    | 部位名   | 件数 | 部位名   | 件数  |
| 1  | 大腸    | 0  | 大腸    | 234 |
| 2  | 肺     | 0  | 胃     | 144 |
| 3  | 乳房    | 0  | 前立腺   | 127 |
| 4  | 胃     | 0  | 肺     | 107 |
| 5  | 前立腺   | 0  | 乳房    | 74  |

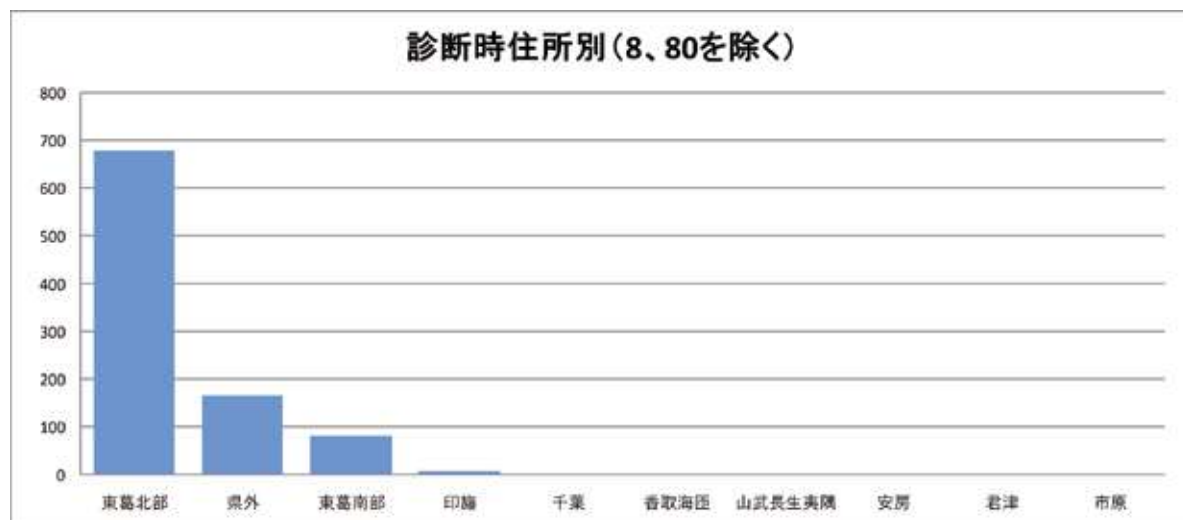


1-4. 診断時住所別 (8、80を除く)

| 医療圏    | 登録数   | 登録割合    |
|--------|-------|---------|
| 千葉     | (1~3) | -       |
| 東葛南部   | 82    | (8.8%)  |
| 東葛北部   | 679   | (72.5%) |
| 印旛     | (7~9) | -       |
| 香取海匝   | 0     | (0.0%)  |
| 山武長生夷隅 | 0     | (0.0%)  |
| 安房     | 0     | (0.0%)  |
| 君津     | 0     | (0.0%)  |
| 市原     | 0     | (0.0%)  |
| 茨城県    | 11    | (1.2%)  |
| 埼玉県    | 97    | (10.4%) |
| 東京都    | 49    | (5.2%)  |
| 神奈川県   | (1~3) | -       |
| その他県外  | (7~9) | -       |

病院住所地の二次保健医療圏内の市区町村住所別

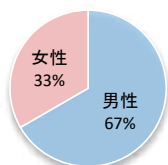
| 医療圏  | 登録数 |
|------|-----|
| 我孫子市 | 16  |
| 松戸市  | 597 |
| 柏市   | 33  |
| 野田市  | 10  |
| 流山市  | 23  |
|      |     |
|      |     |
|      |     |
|      |     |
|      |     |
|      |     |
|      |     |
|      |     |
|      |     |
|      |     |
|      |     |
|      |     |
|      |     |
|      |     |
|      |     |



## 2-1. 部位別:胃

### 1. 登録数と男女割合

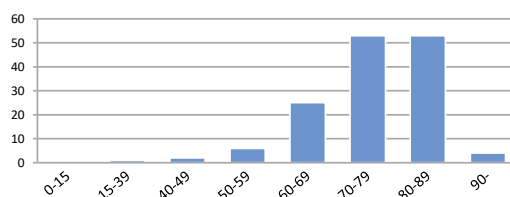
| 登録数 |     |
|-----|-----|
| 全体  | 144 |
| 男性  | 96  |
| 女性  | 48  |



当院全登録数に占める胃がんの割合 **15.4%**

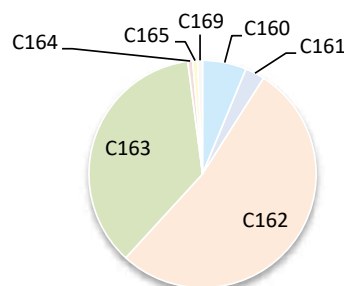
### 2. 年齢

平均 **75.9 歳** 中央値 **78.0 歳**



### 3. 詳細部位別登録数

| 局在コード | 部位名  | 登録数   | 局在コード | 部位名   | 登録数   |
|-------|------|-------|-------|-------|-------|
| C16.0 | 噴門   | (7~9) | C16.5 | 胃小彎   | (1~3) |
| C16.1 | 胃底部  | (4~6) | C16.6 | 胃大彎   | 0     |
| C16.2 | 胃体部  | 76    | C16.8 | 胃の境界部 | 0     |
| C16.3 | 胃前庭部 | 52    | C16.9 | 胃NOS  | (1~3) |
| C16.4 | 幽門   | (1~3) |       |       |       |



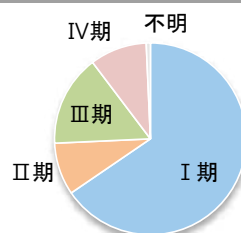
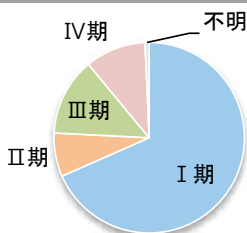
### 4. UICC TNM ステージ別登録 <症例区分20~31(自施設責任症例)、病期分類対象のみ>

#### 治療前ステージ

| 2022年 | 0期 | I期  | II期 | III期 | IV期 | 不明    | 合計  |
|-------|----|-----|-----|------|-----|-------|-----|
| 件数    |    | 93  | 10  | 18   | 14  | (1~3) | 136 |
| 割合    |    | 68% | 7%  | 13%  | 10% | -     |     |

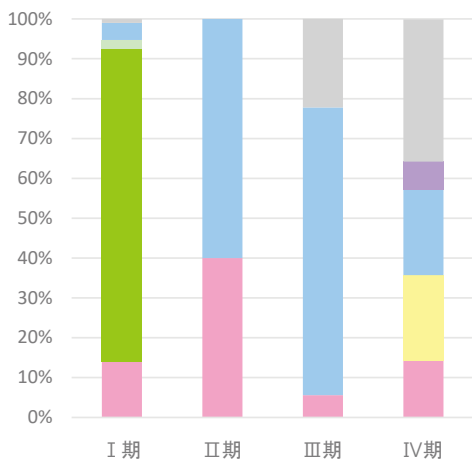
#### 総合ステージ

| 2022年 | 0期 | I期  | II期 | III期 | IV期 | 不明    | 合計  |
|-------|----|-----|-----|------|-----|-------|-----|
| 件数    |    | 89  | 12  | 21   | 13  | (1~3) | 136 |
| 割合    |    | 65% | 9%  | 15%  | 10% | -     |     |

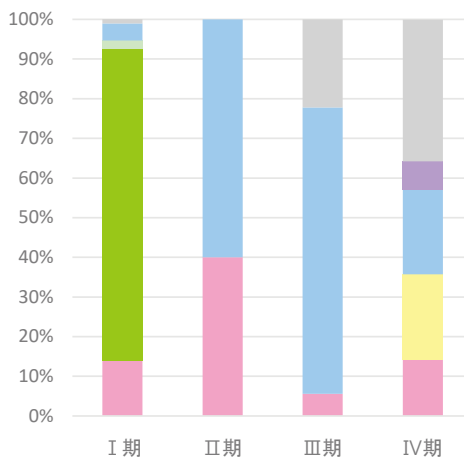


### 5. UICC TNM ステージ別 治療割合 <症例区分20~31(自施設責任症例)、病期分類対象のみ>

#### 治療前ステージ



#### 総合ステージ



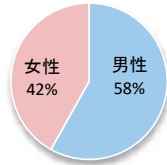
■ 手    ■ 内    ■ 手+内  
■ 放    ■ 薬    ■ 放+薬  
■ 薬+他    ■ 手/内+放    ■ 手/内+薬  
■ 手/内+他    ■ 手/内+放+薬    ■ 他  
■ 治療なし

■ 手    ■ 内    ■ 手+内  
■ 放    ■ 薬    ■ 放+薬  
■ 薬+他    ■ 手/内+放    ■ 手/内+薬  
■ 手/内+他    ■ 手/内+放+薬    ■ 他  
■ 治療なし

## 2-2. 部位別:大腸

### 1. 登録数と男女割合

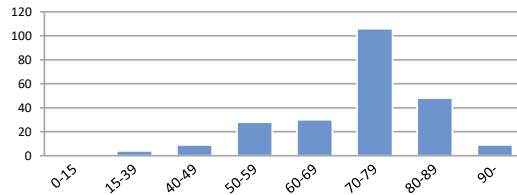
| 登録数 |     |
|-----|-----|
| 全体  | 234 |
| 男性  | 136 |
| 女性  | 98  |



当院全登録数に占める大腸がんの割合 **25.0%**

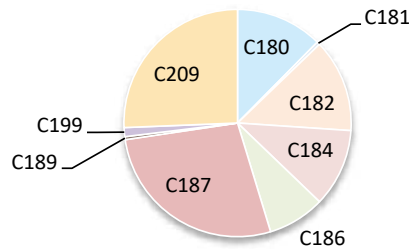
### 2. 年齢

平均 **71.9 歳** 中央値 **74.0 歳**



### 3. 詳細部位別登録数

| 局在コード | 部位名  | 登録数   | 局在コード | 部位名    | 登録数   |
|-------|------|-------|-------|--------|-------|
| C18.0 | 盲腸   | 29    | C18.6 | 下行結腸   | 19    |
| C18.1 | 虫垂   | (1~3) | C18.7 | S状結腸   | 64    |
| C18.2 | 上行結腸 | 31    | C18.8 | 結腸境界部  | 0     |
| C18.3 | 右結腸曲 | 0     | C18.9 | 結腸NOS  | (1~3) |
| C18.4 | 横行結腸 | 26    | C19.9 | 直腸結腸移行 | (1~3) |
| C18.5 | 左結腸曲 | 0     | C20.9 | 直腸     | 60    |



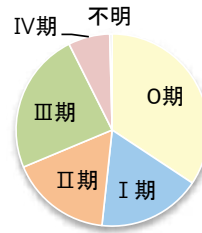
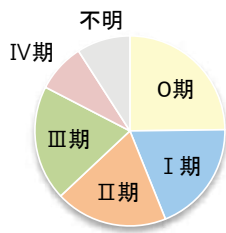
### 4. UICC TNM ステージ別登録 <症例区分20~31(自施設責任症例)、病期分類対象のみ>

#### 治療前ステージ

| 2022年 | 0期  | I期  | II期 | III期 | IV期 | 不明 | 合計  |
|-------|-----|-----|-----|------|-----|----|-----|
| 件数    | 57  | 44  | 44  | 45   | 19  | 21 | 230 |
| 割合    | 25% | 19% | 19% | 20%  | 8%  | 9% |     |

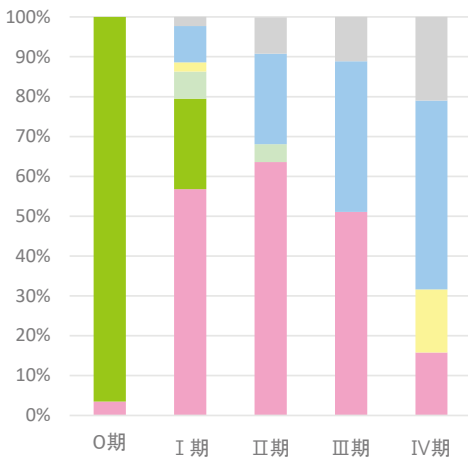
#### 総合ステージ

| 2022年 | 0期  | I期  | II期 | III期 | IV期 | 不明    | 合計  |
|-------|-----|-----|-----|------|-----|-------|-----|
| 件数    | 79  | 40  | 39  | 55   | 16  | (1~3) | 230 |
| 割合    | 34% | 17% | 17% | 24%  | 7%  | -     |     |

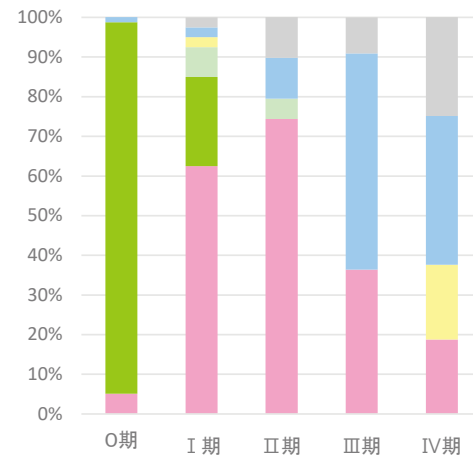


### 5. UICC TNM ステージ別 治療割合 <症例区分20~31(自施設責任症例)、病期分類対象のみ>

#### 治療前ステージ



#### 総合ステージ



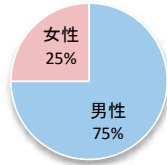
■ 手 ■ 内 ■ 手+内  
■ 放 ■ 薬 ■ 放+薬  
■ 薬+他 ■ 手/内+放 ■ 手/内+薬  
■ 手/内+他 ■ 手/内+放+薬 ■ 他  
■ 治療なし

■ 手 ■ 内 ■ 手+内  
■ 放 ■ 薬 ■ 放+薬  
■ 薬+他 ■ 手/内+放 ■ 手/内+薬  
■ 手/内+他 ■ 手/内+放+薬 ■ 他  
■ 治療なし

## 2-3. 部位別:肝臓

### 1. 登録数と男女割合

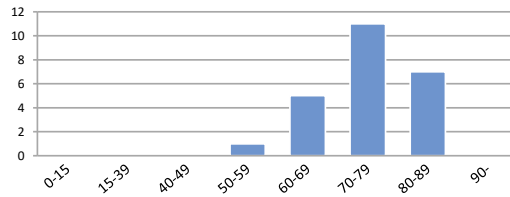
| 登録数 |       |
|-----|-------|
| 全体  | 24    |
| 男性  | 18    |
| 女性  | (4~6) |



当院全登録数に占める肝がんの割合 **2.6%**

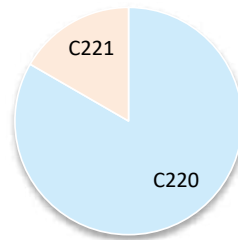
### 2. 年齢

平均 **75.0 歳** 中央値 **75.0 歳**



### 3. 詳細部位別登録数

| 局在コード | 部位名  | 登録数   |
|-------|------|-------|
| C22.0 | 肝    | 20    |
| C22.1 | 肝内胆管 | (4~6) |



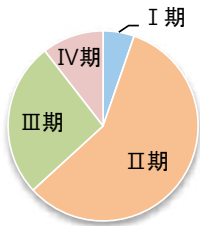
### 4. UICC TNM ステージ別登録 肝細胞がん<症例区分20~31(自施設責任症例)、病期分類対象のみ>

#### 治療前ステージ

| 2022年 | 0期 | I期    | II期 | III期  | IV期   | 不明 | 合計 |
|-------|----|-------|-----|-------|-------|----|----|
| 件数    |    | (1~3) | 11  | (4~6) | (1~3) | 0  | 19 |
| 割合    |    | -     | 58% | -     | -     | 0% |    |

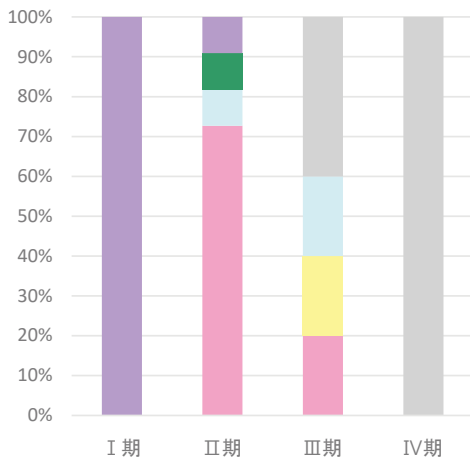
#### 総合ステージ

| 2022年 | 0期 | I期    | II期   | III期  | IV期   | 不明 | 合計 |
|-------|----|-------|-------|-------|-------|----|----|
| 件数    |    | (1~3) | (7~9) | (7~9) | (1~3) | 0  | 19 |
| 割合    |    | -     | -     | -     | -     | 0% |    |

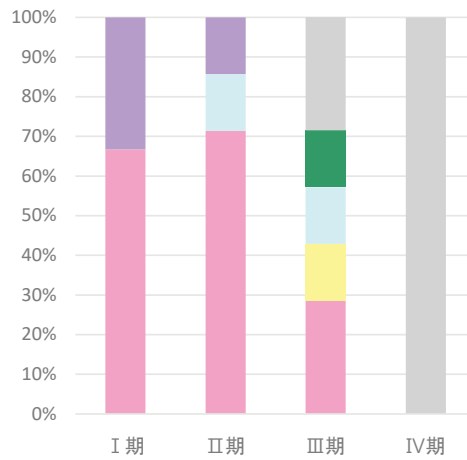


### 5. UICC TNM ステージ別 治療割合 肝細胞がん<症例区分20~31(自施設責任症例)、病期分類対象のみ>

#### 治療前ステージ



#### 総合ステージ

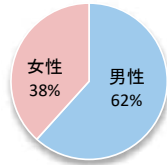




## 2-4. 部位別:肺

### 1. 登録数と男女割合

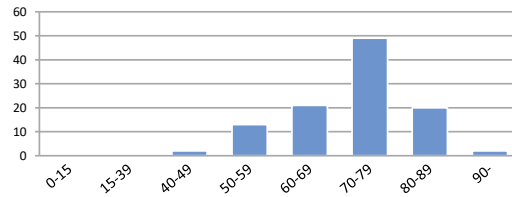
| 登録数 |     |
|-----|-----|
| 全体  | 107 |
| 男性  | 66  |
| 女性  | 41  |



当院全登録数に占める肺がんの割合 **11.4%**

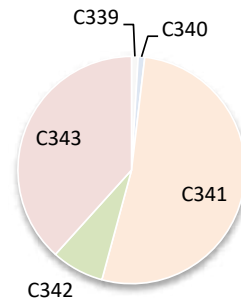
### 2. 年齢

平均 **71.9 歳** 中央値 **74.0 歳**



### 3. 詳細部位別登録数

| 局在コード | 部位名  | 登録数   | 局在コード | 部位名  | 登録数 |
|-------|------|-------|-------|------|-----|
| C33.9 | 気管   | (1~3) | C34.8 | 肺境界部 | 0   |
| C34.0 | 主気管支 | (1~3) | C34.9 | 肺NOS | 0   |
| C34.1 | 上葉   | 56    |       |      |     |
| C34.2 | 中葉   | (7~9) |       |      |     |
| C34.3 | 下葉   | 41    |       |      |     |



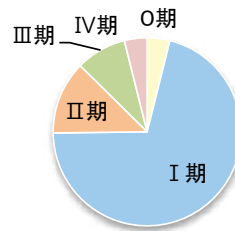
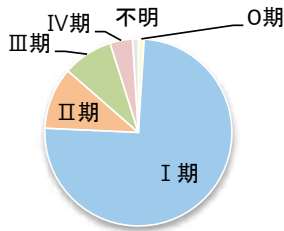
### 4. UICC TNM ステージ別登録 非小細胞がん<症例区分20~31(自施設責任症例)、病期分類対象のみ>

#### 治療前ステージ

| 2022年 | 0期    | I期  | II期 | III期  | IV期   | 不明    | 合計  |
|-------|-------|-----|-----|-------|-------|-------|-----|
| 件数    | (1~3) | 77  | 11  | (7~9) | (4~6) | (1~3) | 103 |
| 割合    | -     | 75% | 11% | -     | -     | -     |     |

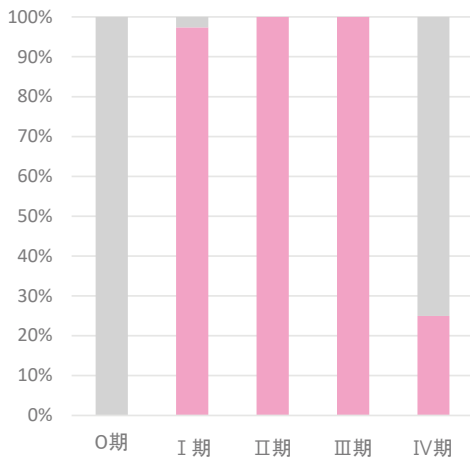
#### 総合ステージ

| 2022年 | 0期    | I期  | II期 | III期  | IV期   | 不明 | 合計  |
|-------|-------|-----|-----|-------|-------|----|-----|
| 件数    | (4~6) | 73  | 13  | (7~9) | (4~6) | 0  | 103 |
| 割合    | -     | 71% | 13% | -     | -     | 0% |     |

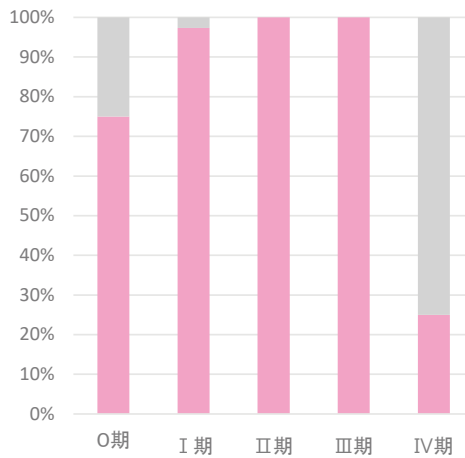


### 5. UICC TNM ステージ別 治療割合 非小細胞がん<症例区分20~31(自施設責任症例)、病期分類対象のみ>

#### 治療前ステージ

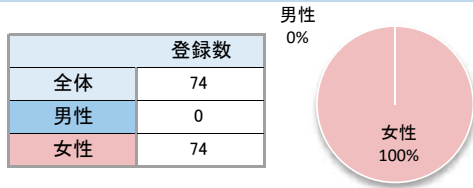


#### 総合ステージ



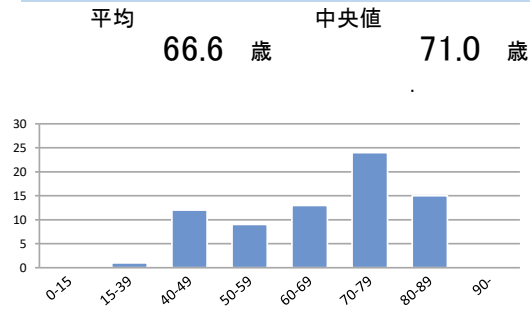
## 2-5. 部位別:乳房

### 1. 登録数と男女割合



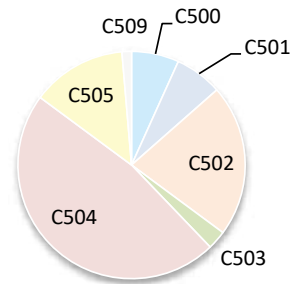
当院全登録数に占める乳がんの割合 **7.9%**

### 2. 年齢



### 3. 詳細部位別登録数

| 局在コード | 部位名     | 登録数   | 局在コード | 部位名     | 登録数   |
|-------|---------|-------|-------|---------|-------|
| C50.0 | 乳頭      | (4~6) | C50.5 | 下外側4分の1 | 10    |
| C50.1 | 中央部     | (4~6) | C50.6 | 腋窩尾部    | 0     |
| C50.2 | 上内側4分の1 | 16    | C50.8 | 乳房境界部   | 0     |
| C50.3 | 下内側4分の1 | (1~3) | C50.9 | 乳房NOS   | (1~3) |
| C50.4 | 上外側4分の1 | 35    |       |         |       |



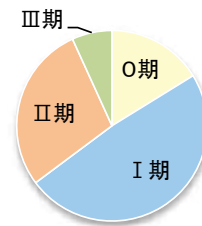
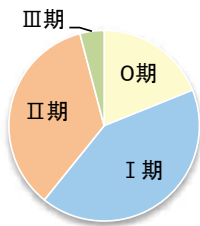
### 4. UICC TNM ステージ別登録 <症例区分20~31(自施設責任症例)、病期分類対象のみ>

#### 治療前ステージ

| 2022年 | 0期  | I期  | II期 | III期  | IV期 | 不明 | 合計 |
|-------|-----|-----|-----|-------|-----|----|----|
| 件数    | 14  | 31  | 26  | (1~3) | 0   | 0  | 74 |
| 割合    | 19% | 42% | 35% | -     | 0%  | 0% |    |

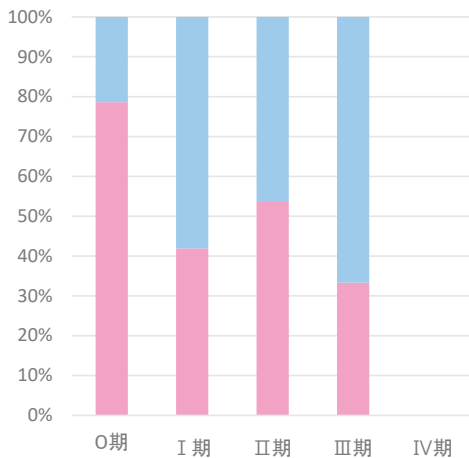
#### 総合ステージ

| 2022年 | 0期  | I期  | II期 | III期  | IV期 | 不明 | 合計 |
|-------|-----|-----|-----|-------|-----|----|----|
| 件数    | 12  | 36  | 21  | (4~6) | 0   | 0  | 74 |
| 割合    | 16% | 49% | 28% | -     | 0%  | 0% |    |

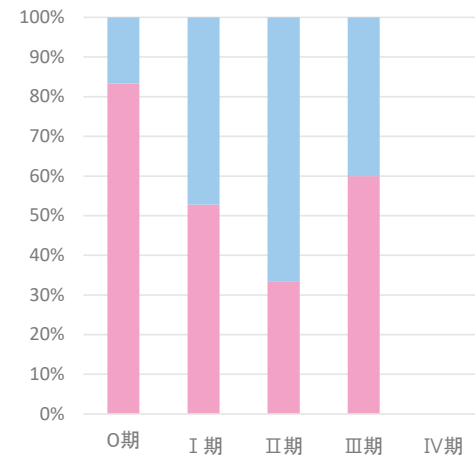


### 5. UICC TNM ステージ別 治療割合 <症例区分20~31(自施設責任症例)、病期分類対象のみ>

#### 治療前ステージ



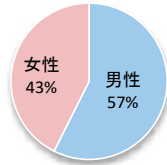
#### 総合ステージ



## 2-6. 部位別：膵臓

### 1. 登録数と男女割合

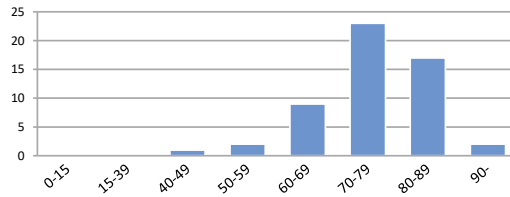
| 登録数 |    |
|-----|----|
| 全体  | 54 |
| 男性  | 31 |
| 女性  | 23 |



当院全登録数に占める膵がんの割合 **5.8%**

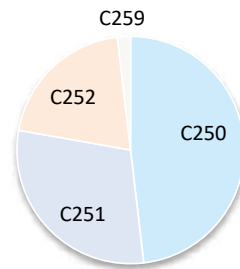
### 2. 年齢

平均 **75.7 歳** 中央値 **78.0 歳**



### 3. 詳細部位別登録数

| 局在コード | 部位名      | 登録数 | 局在コード | 部位名  | 登録数   |
|-------|----------|-----|-------|------|-------|
| C25.0 | 膵頭部      | 26  | C25.7 | 膵その他 | 0     |
| C25.1 | 膵体部      | 16  | C25.8 | 膵境界部 | 0     |
| C25.2 | 膵尾部      | 11  | C25.9 | 膵NOS | (1~3) |
| C25.3 | 膵管       | 0   |       |      |       |
| C25.4 | ランゲルハンス島 | 0   |       |      |       |



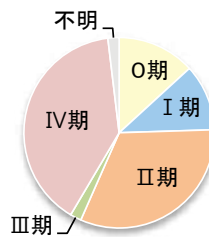
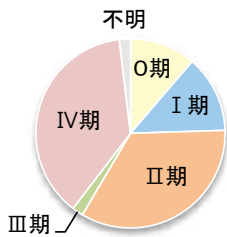
### 4. UICC TNM ステージ別登録 <症例区分20~31(自施設責任症例)、病期分類対象のみ>

#### 治療前ステージ

| 2022年 | 0期    | I期    | II期 | III期  | IV期 | 不明    | 合計 |
|-------|-------|-------|-----|-------|-----|-------|----|
| 件数    | (4~6) | (7~9) | 18  | (1~3) | 20  | (1~3) | 53 |
| 割合    | -     | -     | 34% | -     | 38% | -     |    |

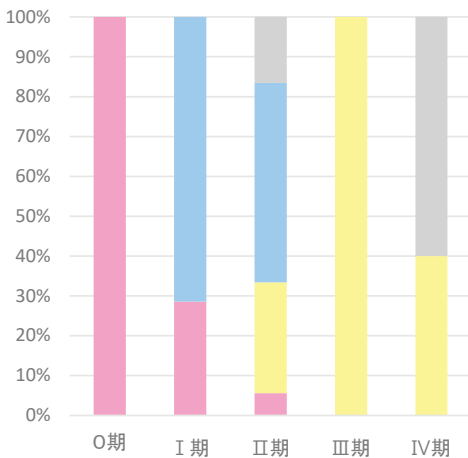
#### 総合ステージ

| 2022年 | 0期    | I期    | II期 | III期  | IV期 | 不明    | 合計 |
|-------|-------|-------|-----|-------|-----|-------|----|
| 件数    | (7~9) | (4~6) | 17  | (1~3) | 21  | (1~3) | 53 |
| 割合    | -     | -     | 32% | -     | 40% | -     |    |

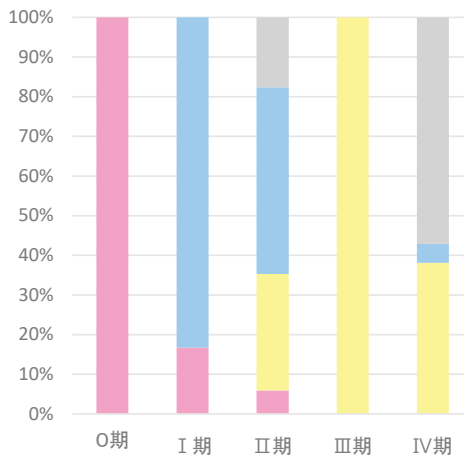


### 5. UICC TNM ステージ別 治療割合 <症例区分20~31(自施設責任症例)、病期分類対象のみ>

#### 治療前ステージ



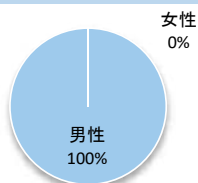
#### 総合ステージ



## 2-7. 部位別:前立腺

### 1. 登録数と男女割合

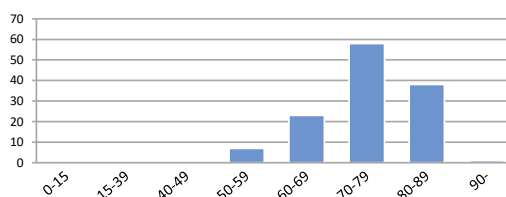
| 登録数 |     |
|-----|-----|
| 全体  | 127 |
| 男性  | 127 |
| 女性  | 0   |



当院全登録数に占める前立腺がんの割合 **13.6%**

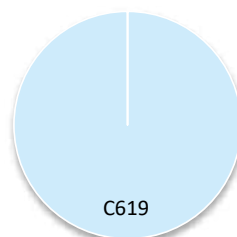
### 2. 年齢

平均 **74.8 歳** 中央値 **75.0 歳**



### 3. 詳細部位別登録数

| 局在コード | 部位名 | 登録数 |
|-------|-----|-----|
| C61.9 | 前立腺 | 127 |



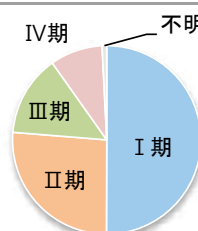
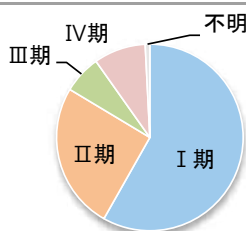
### 4. UICC TNM ステージ別登録 <症例区分20~31(自施設責任症例)、病期分類対象のみ>

#### 治療前ステージ

| 2022年 | 0期 | I期  | II期 | III期  | IV期 | 不明    | 合計  |
|-------|----|-----|-----|-------|-----|-------|-----|
| 件数    |    | 71  | 31  | (7~9) | 11  | (1~3) | 122 |
| 割合    |    | 58% | 25% | -     | 9%  | -     |     |

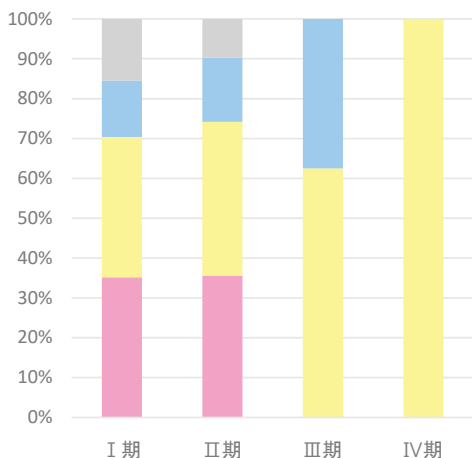
#### 総合ステージ

| 2022年 | 0期 | I期  | II期 | III期 | IV期 | 不明    | 合計  |
|-------|----|-----|-----|------|-----|-------|-----|
| 件数    |    | 61  | 32  | 17   | 11  | (1~3) | 122 |
| 割合    |    | 50% | 26% | 14%  | 9%  | -     |     |



### 5. UICC TNM ステージ別 治療割合 <症例区分20~31(自施設責任症例)、病期分類対象のみ>

#### 治療前ステージ



#### 総合ステージ



医療機関名

## 国際医療福祉大学成田病院

## 施設情報

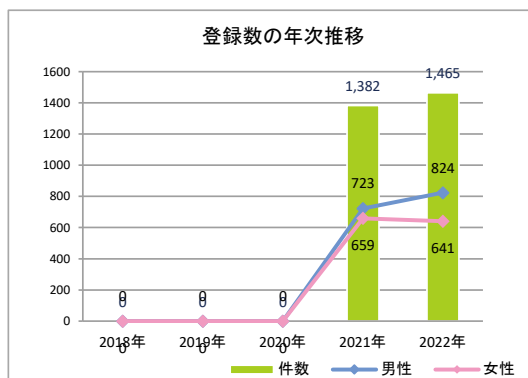
|                 |   |          |                           |
|-----------------|---|----------|---------------------------|
| 所在地             | 成田市畑ヶ田852   |          |                           |
| 診療科             | 循環器内科、呼吸器内科、消化器内科、脳神経内科、糖尿病・代謝・内分泌内科、腎臓内科、腫瘍内科、血液内科、アレルギー・膠原病内科、総合診療科、緩和医療科、心療内科、精神科、消化器外科、呼吸器外科、心臓外科、血管外科、整形外科、脳神経外科、リハビリテーション科、腎泌尿器外科、乳腺外科、形成外科、産科・婦人科、小児科、小児外科、耳鼻咽喉科・頭頸部外科、眼科、皮膚科、歯科口腔外科、放射線科(診断・核医学・治療)、麻酔・集中治療科、臨床検査科、病理診断科、感染症科、救急科   |          |                           |
| 病床数             | 642 床(一般:600床、精神病床40床、感染症2床)  |          |                           |
| 平均在院日数(2023年度)  | 9.6   | 日        |                           |
| 外来のべ患者数(2023年度) | 316,011   | 人        | 入院のべ患者数(2023年度) 121,499 人 |
| 外来化学療法の実施       | ○   | 放射線治療の実施 | ○                         |
| 施設種別            | <input type="checkbox"/> 国のがん診療連携拠点病院<br><input type="checkbox"/> 都道府県がん診療連携拠点病院<br><input type="checkbox"/> 地域がん診療連携拠点病院<br><input type="checkbox"/> 地域がん診療病院<br><input checked="" type="checkbox"/> 千葉県がん診療連携協力病院<br><input type="checkbox"/> 小児がん連携病院<br><input type="checkbox"/> 高度先進医療機関 |          |                           |
| 院内がん登録担当部署      | 運営部 診療情報管理室   |          |                           |
| 登録実務者数(実人数)     | 2 名(内、初級認定者: 1 名 中級認定者: 1 名)  |          |                           |

## 施設からのコメント

# 1. 年次推移、部位別登録数、診断時住所

## 1-1. 登録数の年次推移

| 診断年           | 2018年 |        | 2019年 |        | 2020年 |        | 2021年 |         | 2022年 |         |
|---------------|-------|--------|-------|--------|-------|--------|-------|---------|-------|---------|
|               | 件数    | (%)    | 件数    | (%)    | 件数    | (%)    | 件数    | (%)     | 件数    | (%)     |
| 【症例区分8,80を含む】 |       |        |       |        |       |        |       |         |       |         |
| 全体            | 0     |        | 0     |        | 0     |        | 1,404 |         | 1,482 |         |
| 男性            | 0     | (0.0%) | 0     | (0.0%) | 0     | (0.0%) | 738   | (52.6%) | 834   | (56.3%) |
| 女性            | 0     | (0.0%) | 0     | (0.0%) | 0     | (0.0%) | 666   | (47.4%) | 648   | (43.7%) |
| 全体            | 0     |        | 0     |        | 0     |        | 1,382 |         | 1,465 |         |
| 男性            | 0     | (0.0%) | 0     | (0.0%) | 0     | (0.0%) | 723   | (52.3%) | 824   | (56.2%) |
| 女性            | 0     | (0.0%) | 0     | (0.0%) | 0     | (0.0%) | 659   | (47.7%) | 641   | (43.8%) |

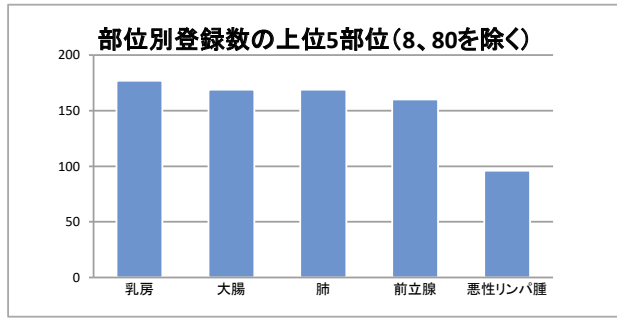


## 1-2. 登録数の年次推移(部位別)(8、80を除く)

| No | 診断年        | 2018年 |     | 2019年 |     | 2020年 |     | 2021年 |         | 2022年 |         |
|----|------------|-------|-----|-------|-----|-------|-----|-------|---------|-------|---------|
|    |            | 件数    | (%) | 件数    | (%) | 件数    | (%) | 件数    | (%)     | 件数    | (%)     |
| 1  | 口腔・口唇      | 0     | —   | 0     | —   | 0     | —   | 15    | (1.1%)  | 21    | (1.4%)  |
| 2  | 大唾液腺       | 0     | —   | 0     | —   | 0     | —   | (4~6) | —       | (4~6) | —       |
| 3  | 上咽頭        | 0     | —   | 0     | —   | 0     | —   | (1~3) | —       | (1~3) | —       |
| 4  | 中咽頭        | 0     | —   | 0     | —   | 0     | —   | (7~9) | —       | 10    | (0.7%)  |
| 5  | 下咽頭        | 0     | —   | 0     | —   | 0     | —   | (7~9) | —       | 10    | (0.7%)  |
| 6  | 食道         | 0     | —   | 0     | —   | 0     | —   | 26    | (1.9%)  | 27    | (1.8%)  |
| 7  | 胃          | 0     | —   | 0     | —   | 0     | —   | 77    | (5.6%)  | 87    | (5.9%)  |
| 8  | 小腸         | 0     | —   | 0     | —   | 0     | —   | (4~6) | —       | (4~6) | —       |
| 9  | 結腸         | 0     | —   | 0     | —   | 0     | —   | 76    | (5.5%)  | 98    | (6.7%)  |
| 10 | 直腸         | 0     | —   | 0     | —   | 0     | —   | 67    | (4.8%)  | 71    | (4.8%)  |
| 11 | 肛門・肛門管     | 0     | —   | 0     | —   | 0     | —   | (1~3) | —       | (1~3) | —       |
| 12 | 肝臓         | 0     | —   | 0     | —   | 0     | —   | 35    | (2.5%)  | 45    | (3.1%)  |
| 13 | 胆嚢・胆管      | 0     | —   | 0     | —   | 0     | —   | 16    | (1.2%)  | 18    | (1.2%)  |
| 14 | 膵臓         | 0     | —   | 0     | —   | 0     | —   | 38    | (2.7%)  | 43    | (2.9%)  |
| 15 | 喉頭         | 0     | —   | 0     | —   | 0     | —   | 10    | (0.7%)  | 12    | (0.8%)  |
| 16 | 肺          | 0     | —   | 0     | —   | 0     | —   | 165   | (11.9%) | 169   | (11.5%) |
| 17 | 骨・軟部       | 0     | —   | 0     | —   | 0     | —   | (1~3) | —       | (1~3) | —       |
| 18 | 皮膚(黒色腫を含む) | 0     | —   | 0     | —   | 0     | —   | 42    | (3.0%)  | 39    | (2.7%)  |
| 19 | 乳房         | 0     | —   | 0     | —   | 0     | —   | 197   | (14.3%) | 177   | (12.1%) |
| 20 | 膣・外陰       | 0     | —   | 0     | —   | 0     | —   | (4~6) | —       | (1~3) | —       |
| 21 | 子宮頸部       | 0     | —   | 0     | —   | 0     | —   | 43    | (3.1%)  | 37    | (2.5%)  |
| 22 | 子宮体部       | 0     | —   | 0     | —   | 0     | —   | 29    | (2.1%)  | 39    | (2.7%)  |
| 23 | 子宮         | 0     | —   | 0     | —   | 0     | —   | 0     | —       | 0     | —       |
| 24 | 卵巣         | 0     | —   | 0     | —   | 0     | —   | 17    | (1.2%)  | 23    | (1.6%)  |
| 25 | 前立腺        | 0     | —   | 0     | —   | 0     | —   | 114   | (8.2%)  | 160   | (10.9%) |
| 26 | 精巣         | 0     | —   | 0     | —   | 0     | —   | 22    | (1.6%)  | 20    | (1.4%)  |
| 27 | 腎          | 0     | —   | 0     | —   | 0     | —   | 29    | (2.1%)  | 31    | (2.1%)  |
| 28 | 膀胱         | 0     | —   | 0     | —   | 0     | —   | 41    | (3.0%)  | 46    | (3.1%)  |
| 29 | 腎盂・尿管      | 0     | —   | 0     | —   | 0     | —   | (4~6) | —       | 11    | (0.8%)  |
| 30 | 脳・中枢神経系    | 0     | —   | 0     | —   | 0     | —   | 70    | (5.1%)  | 52    | (3.5%)  |
| 31 | 甲状腺        | 0     | —   | 0     | —   | 0     | —   | 30    | (2.2%)  | 23    | (1.6%)  |
| 32 | 悪性リンパ腫     | 0     | —   | 0     | —   | 0     | —   | 90    | (6.5%)  | 96    | (6.6%)  |
| 33 | 多発性骨髄腫     | 0     | —   | 0     | —   | 0     | —   | 20    | (1.4%)  | 19    | (1.3%)  |
| 34 | 白血病        | 0     | —   | 0     | —   | 0     | —   | 19    | (1.4%)  | 18    | (1.2%)  |
| 35 | 他の造血器腫瘍    | 0     | —   | 0     | —   | 0     | —   | 33    | (2.4%)  | 23    | (1.6%)  |
| 36 | その他        | 0     | —   | 0     | —   | 0     | —   | 20    | (1.4%)  | 26    | (1.8%)  |
|    | 合計         | 0     |     | 0     |     | 0     |     | 1,382 |         | 1,465 |         |

1-3. 部位別登録数の上位5部位(8、80を除く)

| 順位 | 2021年  |     | 2022年  |     |
|----|--------|-----|--------|-----|
|    | 部位名    | 件数  | 部位名    | 件数  |
| 1  | 乳房     | 197 | 乳房     | 177 |
| 2  | 肺      | 165 | 大腸     | 169 |
| 3  | 大腸     | 143 | 肺      | 169 |
| 4  | 前立腺    | 114 | 前立腺    | 160 |
| 5  | 悪性リンパ腫 | 90  | 悪性リンパ腫 | 96  |

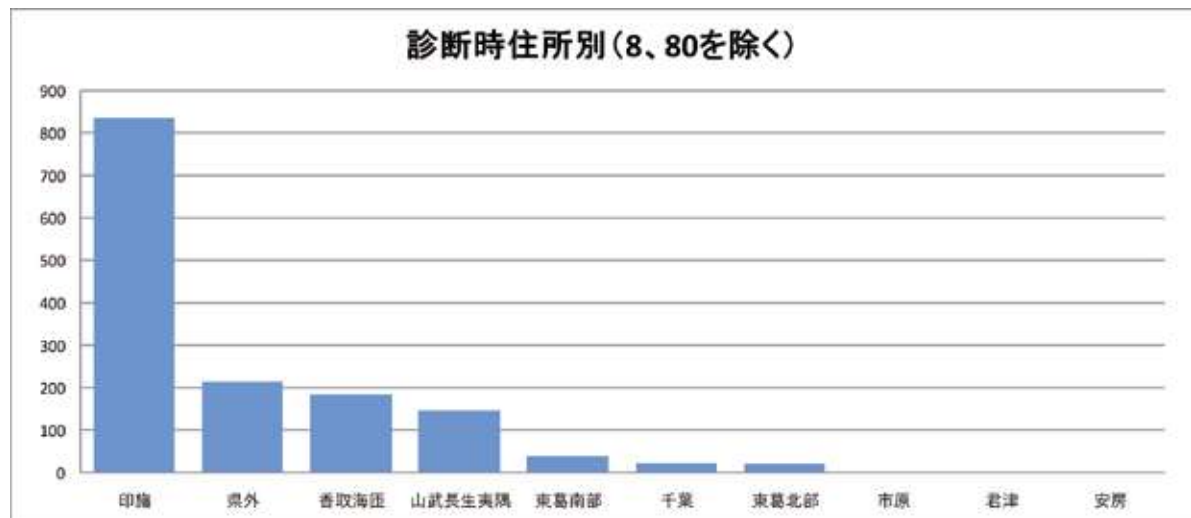


1-4. 診断時住所別(8、80を除く)

| 医療圏    | 登録数   | 登録割合    |
|--------|-------|---------|
| 千葉     | 22    | (1.5%)  |
| 東葛南部   | 39    | (2.7%)  |
| 東葛北部   | 21    | (1.4%)  |
| 印旛     | 835   | (57.0%) |
| 香取海匝   | 184   | (12.6%) |
| 山武長生夷隅 | 146   | (10.0%) |
| 安房     | 0     | (0.0%)  |
| 君津     | (1~3) | —       |
| 市原     | (1~3) | —       |
| 茨城県    | 155   | (10.6%) |
| 埼玉県    | 13    | (0.9%)  |
| 東京都    | 23    | (1.6%)  |
| 神奈川県   | (4~6) | —       |
| その他県外  | 20    | (1.4%)  |

病院住所地の二次保健医療圏内の市区町村住所別

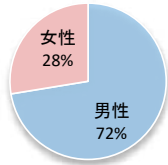
| 医療圏     | 登録数   |
|---------|-------|
| 印西市     | 31    |
| 印旛郡栄町   | 31    |
| 印旛郡酒々井町 | 34    |
| 佐倉市     | 54    |
| 四街道市    | 17    |
| 成田市     | 330   |
| 白井市     | (4~6) |
| 八街市     | 138   |
| 富里市     | 195   |
|         |       |
|         |       |
|         |       |
|         |       |
|         |       |
|         |       |
|         |       |
|         |       |
|         |       |
|         |       |



## 2-1. 部位別:胃

### 1. 登録数と男女割合

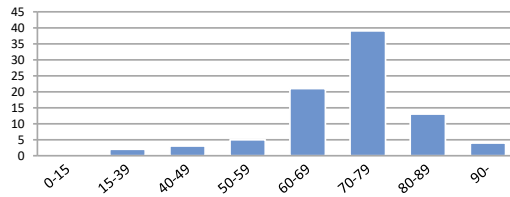
| 登録数 |    |
|-----|----|
| 全体  | 87 |
| 男性  | 63 |
| 女性  | 24 |



当院全登録数に占める胃がんの割合 **5.9%**

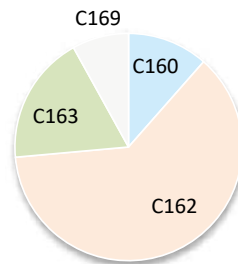
### 2. 年齢

平均 **71.2 歳** 中央値 **73.0 歳**



### 3. 詳細部位別登録数

| 局在コード | 部位名  | 登録数 | 局在コード | 部位名        | 登録数 |
|-------|------|-----|-------|------------|-----|
| C16.0 | 噴門   | 10  | C16.5 | 胃小彎        | 0   |
| C16.1 | 胃底部  | 0   | C16.6 | 胃大彎        | 0   |
| C16.2 | 胃体部  | 54  | C16.8 | 胃の境界部      | 0   |
| C16.3 | 胃前庭部 | 16  | C16.9 | 胃NOS (7~9) |     |
| C16.4 | 幽門   | 0   |       |            |     |



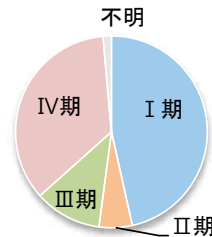
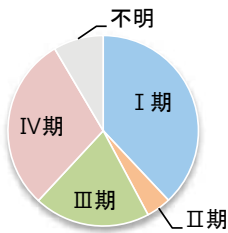
### 4. UICC TNM ステージ別登録 <症例区分20~31(自施設責任症例)、病期分類対象のみ>

#### 治療前ステージ

| 2022年 | 0期 | I期       | II期 | III期     | IV期 | 不明 | 合計 |
|-------|----|----------|-----|----------|-----|----|----|
| 件数    |    | 27 (1~3) | 14  | 21 (4~6) | 71  |    |    |
| 割合    |    | 38%      | —   | 20%      | 30% | —  |    |

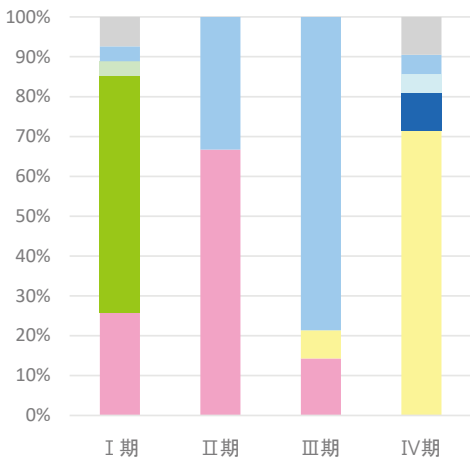
#### 総合ステージ

| 2022年 | 0期 | I期       | II期   | III期     | IV期 | 不明 | 合計 |
|-------|----|----------|-------|----------|-----|----|----|
| 件数    |    | 33 (4~6) | (7~9) | 25 (1~3) | 71  |    |    |
| 割合    |    | 47%      | —     | —        | 35% | —  |    |

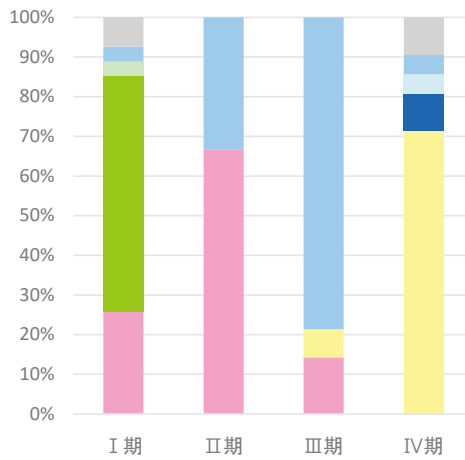


### 5. UICC TNM ステージ別 治療割合 <症例区分20~31(自施設責任症例)、病期分類対象のみ>

#### 治療前ステージ



#### 総合ステージ

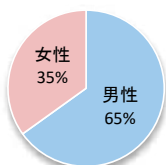




## 2-2. 部位別:大腸

### 1. 登録数と男女割合

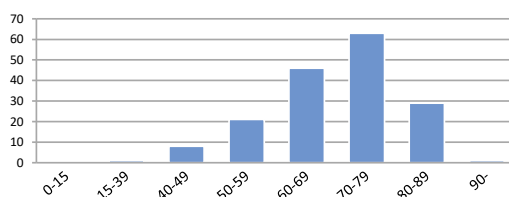
| 登録数 |     |
|-----|-----|
| 全体  | 169 |
| 男性  | 110 |
| 女性  | 59  |



当院全登録数に占める大腸がんの割合 **11.5%**

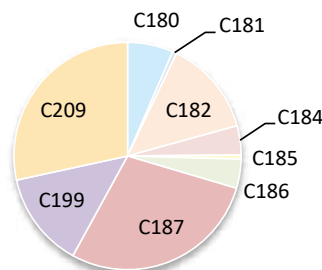
### 2. 年齢

平均 **69.5 歳** 中央値 **71.0 歳**



### 3. 詳細部位別登録数

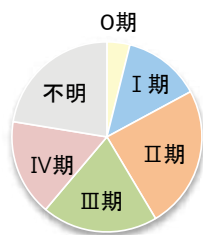
| 局在コード | 部位名        | 登録数 | 局在コード | 部位名        | 登録数 |
|-------|------------|-----|-------|------------|-----|
| C18.0 | 盲腸         | 11  | C18.6 | 下行結腸 (7~9) |     |
| C18.1 | 虫垂 (1~3)   |     | C18.7 | S状結腸       | 48  |
| C18.2 | 上行結腸       | 23  | C18.8 | 結腸境界部      | 0   |
| C18.3 | 右結腸曲       | 0   | C18.9 | 結腸NOS      | 0   |
| C18.4 | 横行結腸 (7~9) |     | C19.9 | 直腸結腸移行     | 23  |
| C18.5 | 左結腸曲 (1~3) |     | C20.9 | 直腸         | 48  |



### 4. UICC TNM ステージ別登録 <症例区分20~31(自施設責任症例)、病期分類対象のみ>

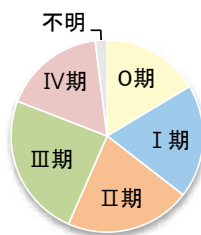
#### 治療前ステージ

| 2022年 | 0期    | I期  | II期 | III期 | IV期 | 不明  | 合計  |
|-------|-------|-----|-----|------|-----|-----|-----|
| 件数    | (4~6) | 20  | 37  | 30   | 25  | 34  | 152 |
| 割合    | —     | 13% | 24% | 20%  | 16% | 22% |     |



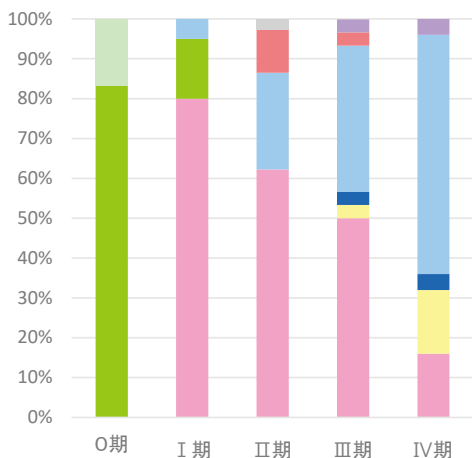
#### 総合ステージ

| 2022年 | 0期  | I期  | II期 | III期 | IV期 | 不明    | 合計  |
|-------|-----|-----|-----|------|-----|-------|-----|
| 件数    | 25  | 29  | 32  | 37   | 26  | (1~3) | 152 |
| 割合    | 16% | 19% | 21% | 24%  | 17% | —     |     |

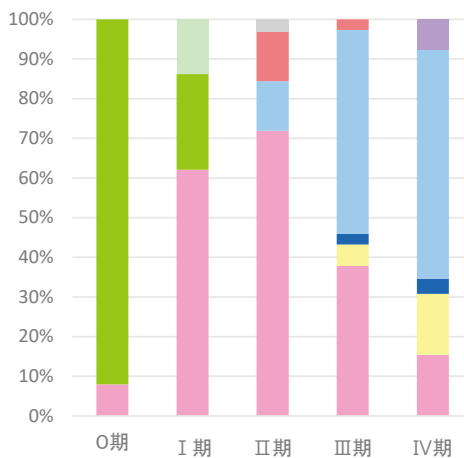


### 5. UICC TNM ステージ別 治療割合 <症例区分20~31(自施設責任症例)、病期分類対象のみ>

#### 治療前ステージ



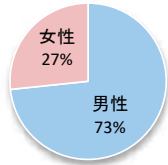
#### 総合ステージ



## 2-3. 部位別:肝臓

### 1. 登録数と男女割合

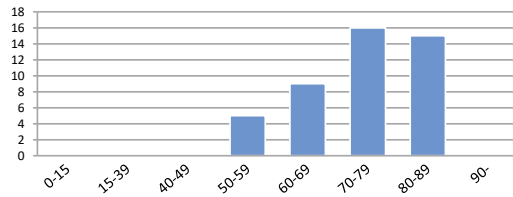
| 登録数 |    |
|-----|----|
| 全体  | 45 |
| 男性  | 33 |
| 女性  | 12 |



当院全登録数に占める肝がんの割合 **3.1%**

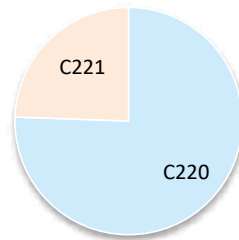
### 2. 年齢

平均 **73.1 歳**      中央値 **74.0 歳**



### 3. 詳細部位別登録数

| 局在コード | 部位名  | 登録数 |
|-------|------|-----|
| C22.0 | 肝    | 34  |
| C22.1 | 肝内胆管 | 11  |



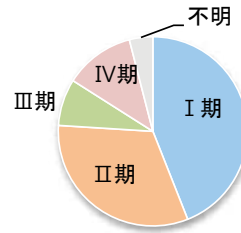
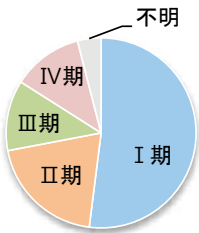
### 4. UICC TNM ステージ別登録 肝細胞がん<症例区分20~31(自施設責任症例)、病期分類対象のみ>

#### 治療前ステージ

| 2022年 | 0期 | I期  | II期   | III期  | IV期   | 不明    | 合計 |
|-------|----|-----|-------|-------|-------|-------|----|
| 件数    |    | 13  | (4~6) | (1~3) | (1~3) | (1~3) | 25 |
| 割合    |    | 52% | -     | -     | -     | -     |    |

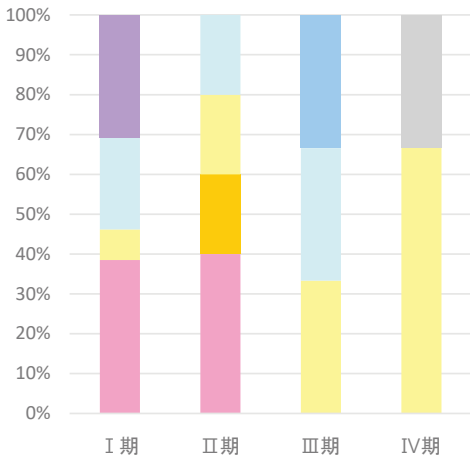
#### 総合ステージ

| 2022年 | 0期 | I期  | II期   | III期  | IV期   | 不明    | 合計 |
|-------|----|-----|-------|-------|-------|-------|----|
| 件数    |    | 11  | (7~9) | (1~3) | (1~3) | (1~3) | 25 |
| 割合    |    | 44% | -     | -     | -     | -     |    |

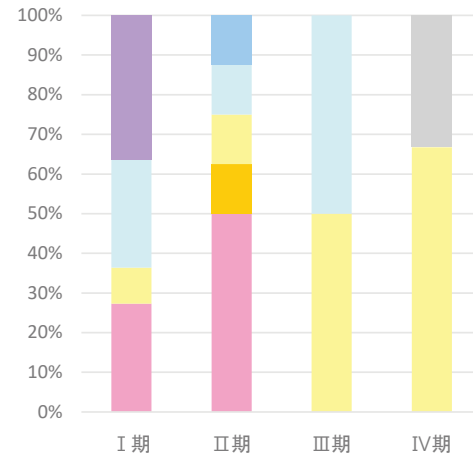


### 5. UICC TNM ステージ別 治療割合 肝細胞がん<症例区分20~31(自施設責任症例)、病期分類対象のみ>

#### 治療前ステージ



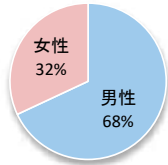
#### 総合ステージ



## 2-4. 部位別:肺

### 1. 登録数と男女割合

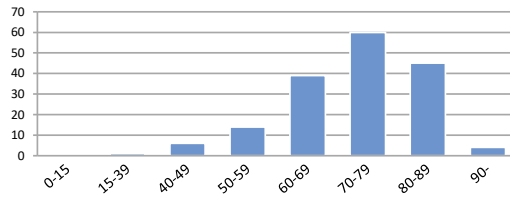
| 登録数 |     |
|-----|-----|
| 全体  | 169 |
| 男性  | 115 |
| 女性  | 54  |



当院全登録数に占める肺がんの割合 11.5%

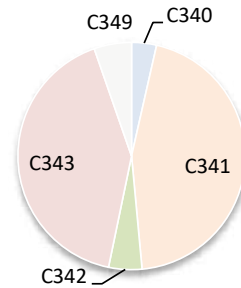
### 2. 年齢

平均 72.3 歳 中央値 74.0 歳



### 3. 詳細部位別登録数

| 局在コード | 部位名  | 登録数   | 局在コード | 部位名  | 登録数   |
|-------|------|-------|-------|------|-------|
| C33.9 | 気管   | 0     | C34.8 | 肺境界部 | 0     |
| C34.0 | 主気管支 | (4~6) | C34.9 | 肺NOS | (7~9) |
| C34.1 | 上葉   | 76    |       |      |       |
| C34.2 | 中葉   | (7~9) |       |      |       |
| C34.3 | 下葉   | 70    |       |      |       |



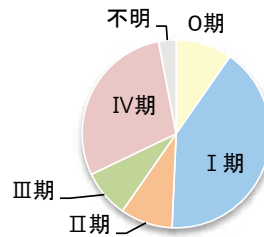
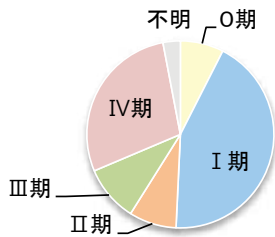
### 4. UICC TNM ステージ別登録 非小細胞がん<症例区分20~31(自施設責任症例)、病期分類対象のみ>

#### 治療前ステージ

| 2022年 | 0期 | I期  | II期 | III期 | IV期 | 不明    | 合計  |
|-------|----|-----|-----|------|-----|-------|-----|
| 件数    | 10 | 58  | 11  | 13   | 38  | (4~6) | 134 |
| 割合    | 8% | 43% | 8%  | 10%  | 28% | -     |     |

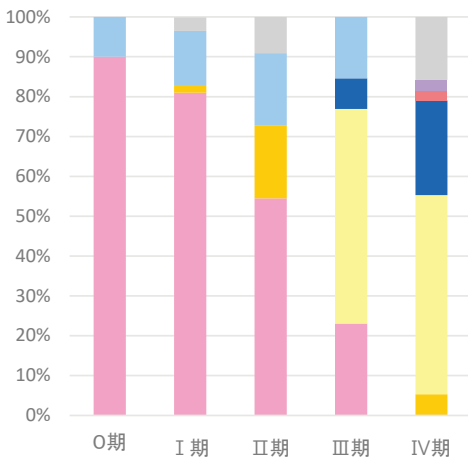
#### 総合ステージ

| 2022年 | 0期  | I期  | II期 | III期 | IV期 | 不明    | 合計  |
|-------|-----|-----|-----|------|-----|-------|-----|
| 件数    | 13  | 55  | 12  | 11   | 39  | (4~6) | 134 |
| 割合    | 10% | 41% | 9%  | 8%   | 29% | -     |     |

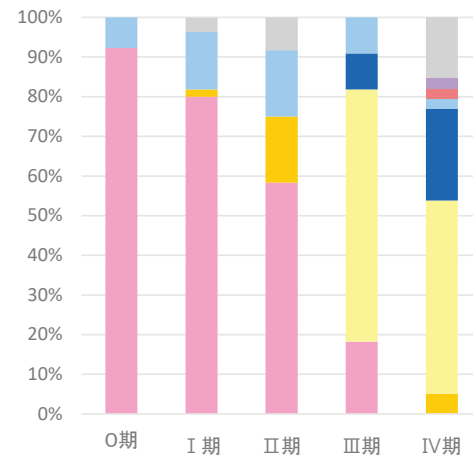


### 5. UICC TNM ステージ別 治療割合 非小細胞がん<症例区分20~31(自施設責任症例)、病期分類対象のみ>

#### 治療前ステージ

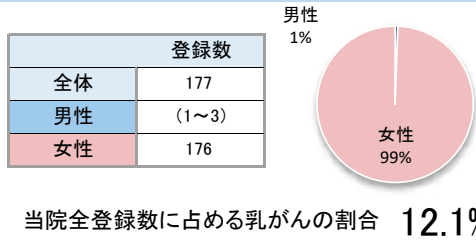


#### 総合ステージ

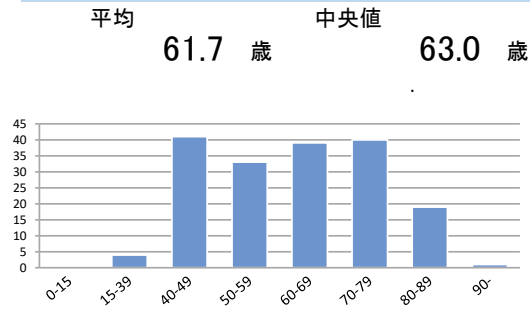


## 2-5. 部位別:乳房

### 1. 登録数と男女割合

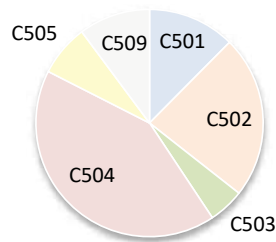


### 2. 年齢



### 3. 詳細部位別登録数

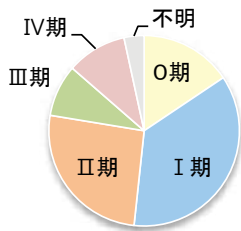
| 局在コード | 部位名     | 登録数   | 局在コード | 部位名     | 登録数 |
|-------|---------|-------|-------|---------|-----|
| C50.0 | 乳頭      | 0     | C50.5 | 下外側4分の1 | 13  |
| C50.1 | 中央部     | 22    | C50.6 | 腋窩尾部    | 0   |
| C50.2 | 上内側4分の1 | 41    | C50.8 | 乳房境界部   | 0   |
| C50.3 | 下内側4分の1 | (7~9) | C50.9 | 乳房NOS   | 18  |
| C50.4 | 上外側4分の1 | 74    |       |         |     |



### 4. UICC TNM ステージ別登録 <症例区分20~31(自施設責任症例)、病期分類対象のみ>

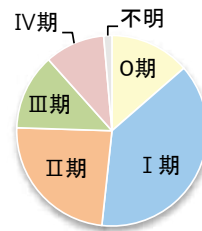
#### 治療前ステージ

| 2022年 | 0期  | I期  | II期 | III期 | IV期 | 不明    | 合計  |
|-------|-----|-----|-----|------|-----|-------|-----|
| 件数    | 23  | 53  | 38  | 13   | 15  | (4~6) | 147 |
| 割合    | 16% | 36% | 26% | 9%   | 10% | -     |     |



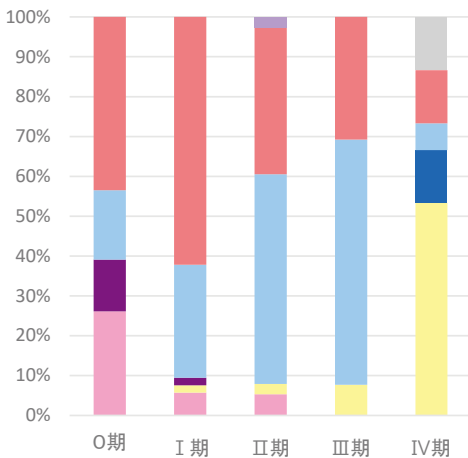
#### 総合ステージ

| 2022年 | 0期  | I期  | II期 | III期 | IV期 | 不明    | 合計  |
|-------|-----|-----|-----|------|-----|-------|-----|
| 件数    | 20  | 56  | 35  | 19   | 15  | (1~3) | 147 |
| 割合    | 14% | 38% | 24% | 13%  | 10% | -     |     |

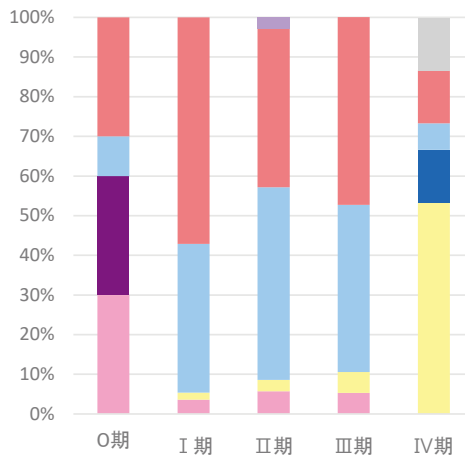


### 5. UICC TNM ステージ別 治療割合 <症例区分20~31(自施設責任症例)、病期分類対象のみ>

#### 治療前ステージ



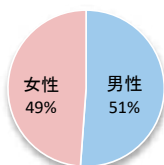
#### 総合ステージ



## 2-6. 部位別：膵臓

### 1. 登録数と男女割合

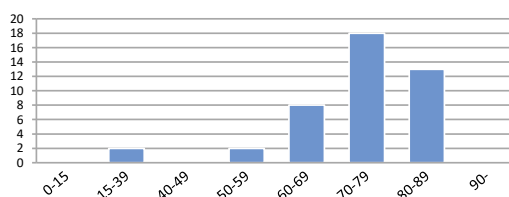
| 登録数 |    |
|-----|----|
| 全体  | 43 |
| 男性  | 22 |
| 女性  | 21 |



当院全登録数に占める膵がんの割合 **2.9%**

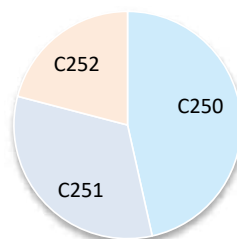
### 2. 年齢

平均 **70.9 歳** 中央値 **72.0 歳**



### 3. 詳細部位別登録数

| 局在コード | 部位名      | 登録数   | 局在コード | 部位名  | 登録数 |
|-------|----------|-------|-------|------|-----|
| C25.0 | 膵頭部      | 20    | C25.7 | 膵その他 | 0   |
| C25.1 | 膵体部      | 14    | C25.8 | 膵境界部 | 0   |
| C25.2 | 膵尾部      | (7~9) | C25.9 | 膵NOS | 0   |
| C25.3 | 膵管       | 0     |       |      |     |
| C25.4 | ランゲルハンス島 | 0     |       |      |     |



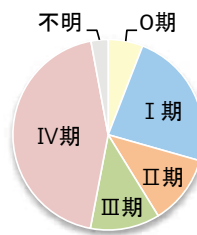
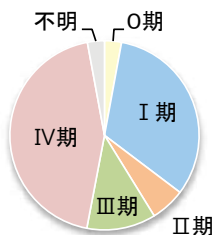
### 4. UICC TNM ステージ別登録 <症例区分20~31(自施設責任症例)、病期分類対象のみ>

#### 治療前ステージ

| 2022年 | 0期    | I期  | II期   | III期  | IV期 | 不明    | 合計 |
|-------|-------|-----|-------|-------|-----|-------|----|
| 件数    | (1~3) | 11  | (1~3) | (4~6) | 15  | (1~3) | 34 |
| 割合    | -     | 32% | -     | -     | 44% | -     | -  |

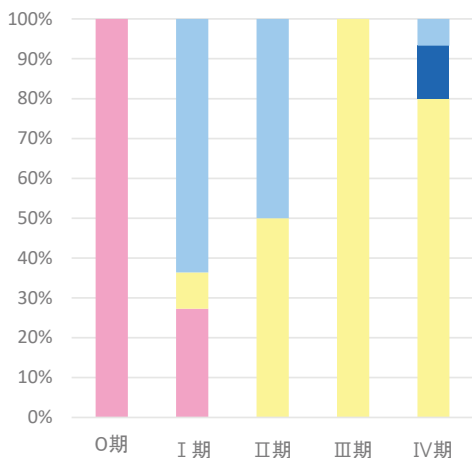
#### 総合ステージ

| 2022年 | 0期    | I期    | II期   | III期  | IV期 | 不明    | 合計 |
|-------|-------|-------|-------|-------|-----|-------|----|
| 件数    | (1~3) | (7~9) | (4~6) | (4~6) | 15  | (1~3) | 34 |
| 割合    | -     | -     | -     | -     | 44% | -     | -  |

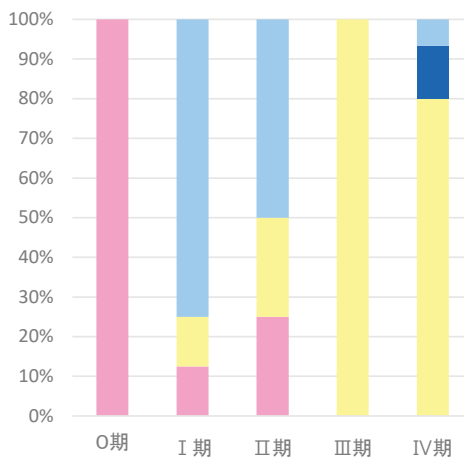


### 5. UICC TNM ステージ別 治療割合 <症例区分20~31(自施設責任症例)、病期分類対象のみ>

#### 治療前ステージ



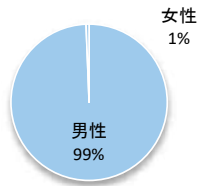
#### 総合ステージ



## 2-7. 部位別:前立腺

### 1. 登録数と男女割合

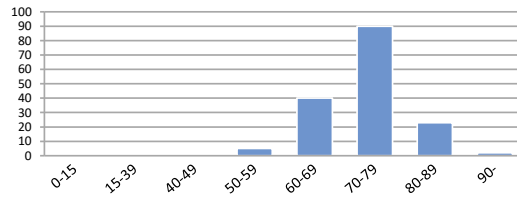
| 登録数 |       |
|-----|-------|
| 全体  | 160   |
| 男性  | 159   |
| 女性  | (1~3) |



当院全登録数に占める前立腺がんの割合 **10.9%**

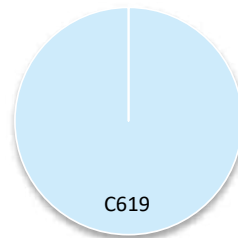
### 2. 年齢

平均 **73.3 歳** 中央値 **73.0 歳**



### 3. 詳細部位別登録数

| 局在コード | 部位名 | 登録数 |
|-------|-----|-----|
| C61.9 | 前立腺 | 160 |



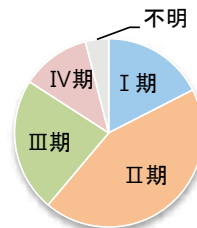
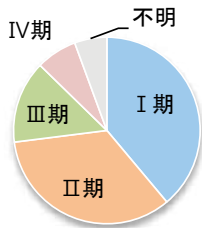
### 4. UICC TNM ステージ別登録 <症例区分20~31(自施設責任症例)、病期分類対象のみ>

#### 治療前ステージ

| 2022年 | 0期 | I期  | II期 | III期 | IV期   | 不明    | 合計  |
|-------|----|-----|-----|------|-------|-------|-----|
| 件数    |    | 49  | 43  | 18   | (7~9) | (7~9) | 126 |
| 割合    |    | 39% | 34% | 14%  | -     | -     |     |

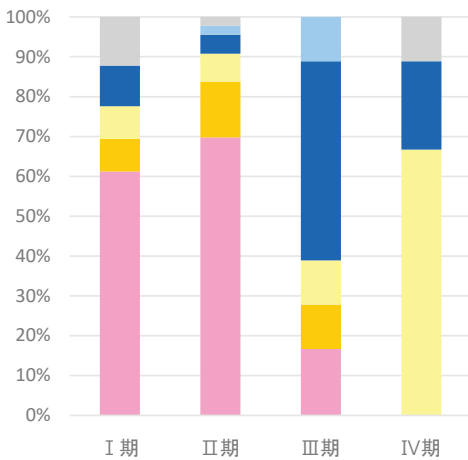
#### 総合ステージ

| 2022年 | 0期 | I期  | II期 | III期 | IV期 | 不明    | 合計  |
|-------|----|-----|-----|------|-----|-------|-----|
| 件数    |    | 22  | 55  | 29   | 15  | (4~6) | 126 |
| 割合    |    | 18% | 44% | 23%  | 12% | -     |     |

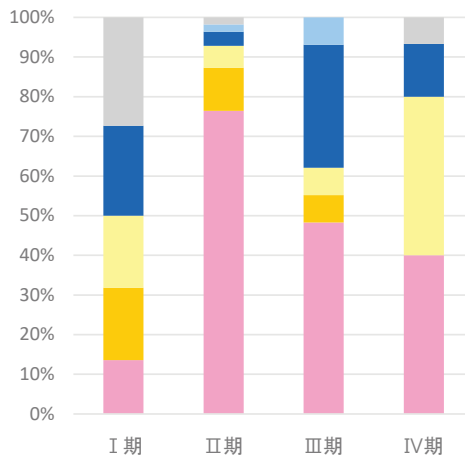


### 5. UICC TNM ステージ別 治療割合 <症例区分20~31(自施設責任症例)、病期分類対象のみ>

#### 治療前ステージ



#### 総合ステージ



医療機関名

## 千葉市立青葉病院

## 施設情報

|                 |   |          |                 |        |   |
|-----------------|---|----------|-----------------|--------|---|
| 所在地             | 千葉市中央区青葉町1273番地2  |          |                 |        |   |
| 診療科             | 消化器内科、循環器内科、呼吸器内科、糖尿病・代謝・内分泌内科、血液内科、リウマチ科、脳神経内科、総合診療科、外科、整形外科、泌尿器科、婦人科、皮膚科、耳鼻いんこう科、眼科、小児科、歯科、救急集中治療科、成人精神科、児童精神科、リハビリテーション科、麻酔科、病理診断科   |          |                 |        |   |
| 病床数             | 369 床（一般:307床 精神:56床 感染症:6床）  |          |                 |        |   |
| 平均在院日数(2023年度)  | 13.2  | 日        |                 |        |   |
| 外来のべ患者数(2023年度) | 186,615   | 人        | 入院のべ患者数(2023年度) | 96,794 | 人 |
| 外来化学療法の実施       | ○   | 放射線治療の実施 | ×               |        |   |
| 施設種別            | <input type="checkbox"/> 国のがん診療連携拠点病院<br><input type="checkbox"/> 都道府県がん診療連携拠点病院<br><input type="checkbox"/> 地域がん診療連携拠点病院<br><input type="checkbox"/> 地域がん診療病院<br><input checked="" type="checkbox"/> 千葉県がん診療連携協力病院<br><input type="checkbox"/> 小児がん連携病院<br><input type="checkbox"/> 高度先進医療機関 |          |                 |        |   |
| 院内がん登録担当部署      | 診療録管理室  |          |                 |        |   |
| 登録実務者数(実人数)     | 3 名（内、初級認定者: 2 名 中級認定者: 1 名）  |          |                 |        |   |

## 施設からのコメント

当院では、千葉県よりがん診療連携協力病院の指定を受けており、「胃がん」及び「大腸がん」において、厚生労働省が指定する「がん診療連携拠点病院」に準じた医療を提供できる病院として質の高いがん診療を提供してまいります。

消化器がん疾患に関し、手術、化学療法等を組み合わせた集学的治療や緩和ケアを提供する体制を整備しております。学会の診療ガイドラインに沿った標準的治療を軸として、疾患(がん)の進行具合や患者様の状態、またサポートされるご家族の都合に応じた適切な治療をご提供するよう努めております。内視鏡治療や腹腔鏡手術などの低侵襲治療も保険適応の範囲内で安全性を重視して施行しております。

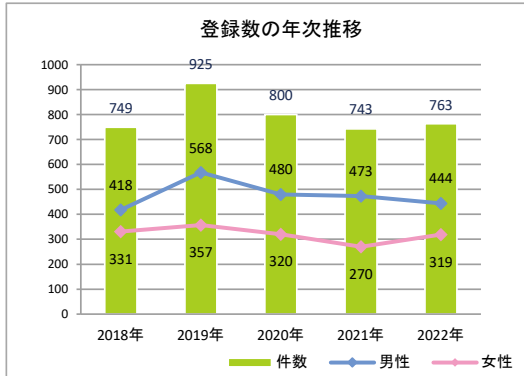
病気に関することや、経済的な問題だけでなく、不安な気持ちや心のつらさなど、「がん」に関するさまざまな相談を、専任の相談員がお受けしております。

また、専門の看護師による、がん看護外来(※要予約になります)も行っております。

# 1. 年次推移、部位別登録数、診断時住所

## 1-1. 登録数の年次推移

| 診断年           | 2018年 |         | 2019年 |         | 2020年 |         | 2021年 |         | 2022年 |         |
|---------------|-------|---------|-------|---------|-------|---------|-------|---------|-------|---------|
|               | 件数    | (%)     | 件数    | (%)     | 件数    | (%)     | 件数    | (%)     | 件数    | (%)     |
| 【症例区分8,80を含む】 |       |         |       |         |       |         |       |         |       |         |
| 全体            | 772   |         | 955   |         | 820   |         | 764   |         | 777   |         |
| 男性            | 431   | (55.8%) | 585   | (61.3%) | 490   | (59.8%) | 490   | (64.1%) | 452   | (58.2%) |
| 女性            | 341   | (44.2%) | 370   | (38.7%) | 330   | (40.2%) | 274   | (35.9%) | 325   | (41.8%) |
| 全体            | 749   |         | 925   |         | 800   |         | 743   |         | 763   |         |
| 男性            | 418   | (55.8%) | 568   | (61.4%) | 480   | (60.0%) | 473   | (63.7%) | 444   | (58.2%) |
| 女性            | 331   | (44.2%) | 357   | (38.6%) | 320   | (40.0%) | 270   | (36.3%) | 319   | (41.8%) |



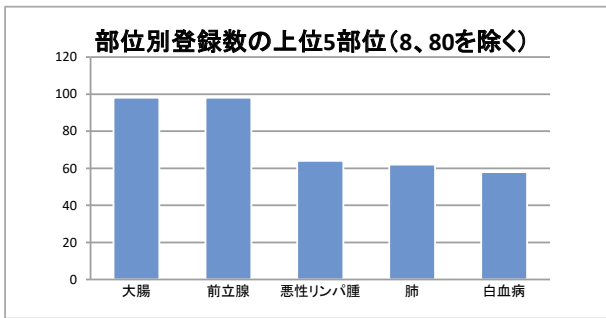
## 1-2. 登録数の年次推移(部位別)(8、80を除く)

| No | 診断年        | 2018年 |         | 2019年 |         | 2020年 |         | 2021年 |         | 2022年 |         |
|----|------------|-------|---------|-------|---------|-------|---------|-------|---------|-------|---------|
|    |            | 件数    | (%)     | 件数    | (%)     | 件数    | (%)     | 件数    | (%)     | 件数    | (%)     |
| 1  | 口腔・口唇      | 0     | —       | (1~3) | —       | 0     | —       | 0     | —       | (1~3) | —       |
| 2  | 大唾液腺       | (1~3) | —       | (1~3) | —       | (1~3) | —       | (1~3) | —       | 0     | —       |
| 3  | 上咽頭        | (1~3) | —       | 0     | —       | 0     | —       | (1~3) | —       | 0     | —       |
| 4  | 中咽頭        | (4~6) | —       | 0     | —       | 0     | —       | 0     | —       | (1~3) | —       |
| 5  | 下咽頭        | (1~3) | —       | (1~3) | —       | (1~3) | —       | (1~3) | —       | (1~3) | —       |
| 6  | 食道         | (4~6) | —       | 12    | (1.3%)  | (7~9) | —       | (4~6) | —       | 10    | (1.3%)  |
| 7  | 胃          | 54    | (7.2%)  | 60    | (6.5%)  | 51    | (6.4%)  | 50    | (6.7%)  | 41    | (5.4%)  |
| 8  | 小腸         | (1~3) | —       | (4~6) | —       | (1~3) | —       | (1~3) | —       | (1~3) | —       |
| 9  | 結腸         | 96    | (12.8%) | 94    | (10.2%) | 81    | (10.1%) | 72    | (9.7%)  | 68    | (8.9%)  |
| 10 | 直腸         | 43    | (5.7%)  | 56    | (6.1%)  | 42    | (5.3%)  | 42    | (5.7%)  | 30    | (3.9%)  |
| 11 | 肛門・肛門管     | 0     | —       | (1~3) | —       | 0     | —       | 0     | —       | 0     | —       |
| 12 | 肝臓         | 13    | (1.7%)  | 13    | (1.4%)  | (7~9) | —       | 13    | (1.7%)  | (4~6) | —       |
| 13 | 胆嚢・胆管      | 11    | (1.5%)  | 12    | (1.3%)  | 16    | (2.0%)  | (7~9) | —       | 10    | (1.3%)  |
| 14 | 膵臓         | 22    | (2.9%)  | 32    | (3.5%)  | 20    | (2.5%)  | 13    | (1.7%)  | 21    | (2.8%)  |
| 15 | 喉頭         | (1~3) | —       | (1~3) | —       | 0     | —       | (1~3) | —       | 0     | —       |
| 16 | 肺          | 45    | (6.0%)  | 61    | (6.6%)  | 71    | (8.9%)  | 64    | (8.6%)  | 62    | (8.1%)  |
| 17 | 骨・軟部       | (1~3) | —       | (1~3) | —       | (1~3) | —       | 0     | —       | 0     | —       |
| 18 | 皮膚(黒色腫を含む) | 18    | (2.4%)  | 27    | (2.9%)  | 16    | (2.0%)  | 14    | (1.9%)  | 29    | (3.8%)  |
| 19 | 乳房         | (1~3) | —       | (1~3) | —       | (4~6) | —       | (4~6) | —       | (4~6) | —       |
| 20 | 膣・外陰       | (1~3) | —       | (1~3) | —       | 0     | —       | (1~3) | —       | (1~3) | —       |
| 21 | 子宮頸部       | 75    | (10.0%) | 66    | (7.1%)  | 44    | (5.5%)  | 35    | (4.7%)  | 51    | (6.7%)  |
| 22 | 子宮体部       | 16    | (2.1%)  | 11    | (1.2%)  | 17    | (2.1%)  | 20    | (2.7%)  | 19    | (2.5%)  |
| 23 | 子宮         | 0     | —       | 0     | —       | 0     | —       | 0     | —       | 0     | —       |
| 24 | 卵巣         | 12    | (1.6%)  | 23    | (2.5%)  | 17    | (2.1%)  | (4~6) | —       | (7~9) | —       |
| 25 | 前立腺        | 74    | (9.9%)  | 99    | (10.7%) | 91    | (11.4%) | 101   | (13.6%) | 98    | (12.8%) |
| 26 | 精巣         | (7~9) | —       | (7~9) | —       | (4~6) | —       | (1~3) | —       | (4~6) | —       |
| 27 | 腎          | 17    | (2.3%)  | 13    | (1.4%)  | 17    | (2.1%)  | 21    | (2.8%)  | 13    | (1.7%)  |
| 28 | 膀胱         | 51    | (6.8%)  | 65    | (7.0%)  | 66    | (8.3%)  | 55    | (7.4%)  | 39    | (5.1%)  |
| 29 | 腎盂・尿管      | 16    | (2.1%)  | 24    | (2.6%)  | 12    | (1.5%)  | 12    | (1.6%)  | 17    | (2.2%)  |
| 30 | 脳・中枢神経系    | (7~9) | —       | (4~6) | —       | (4~6) | —       | (4~6) | —       | (4~6) | —       |
| 31 | 甲状腺        | 21    | (2.8%)  | 17    | (1.8%)  | (7~9) | —       | 12    | (1.6%)  | 17    | (2.2%)  |
| 32 | 悪性リンパ腫     | 44    | (5.9%)  | 65    | (7.0%)  | 47    | (5.9%)  | 44    | (5.9%)  | 64    | (8.4%)  |
| 33 | 多発性骨髄腫     | 12    | (1.6%)  | 17    | (1.8%)  | 15    | (1.9%)  | 18    | (2.4%)  | 18    | (2.4%)  |
| 34 | 白血病        | 29    | (3.9%)  | 60    | (6.5%)  | 69    | (8.6%)  | 65    | (8.7%)  | 58    | (7.6%)  |
| 35 | 他の造血器腫瘍    | 33    | (4.4%)  | 52    | (5.6%)  | 48    | (6.0%)  | 44    | (5.9%)  | 46    | (6.0%)  |
| 36 | その他        | 10    | (1.3%)  | 17    | (1.8%)  | 12    | (1.5%)  | 10    | (1.3%)  | 13    | (1.7%)  |
|    | 合計         | 749   |         | 925   |         | 800   |         | 743   |         | 763   |         |



1-3. 部位別登録数の上位5部位（8、80を除く）

| 順位 | 2021年 |     | 2022年  |    |
|----|-------|-----|--------|----|
|    | 部位名   | 件数  | 部位名    | 件数 |
| 1  | 大腸    | 114 | 大腸     | 98 |
| 2  | 前立腺   | 101 | 前立腺    | 98 |
| 3  | 白血病   | 65  | 悪性リンパ腫 | 64 |
| 4  | 肺     | 64  | 肺      | 62 |
| 5  | 膀胱    | 55  | 白血病    | 58 |

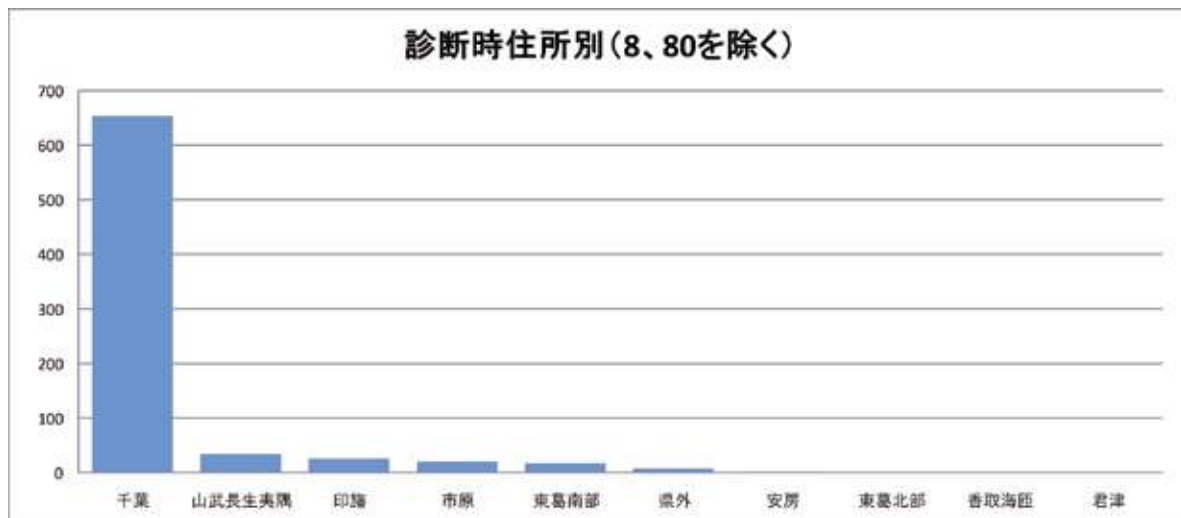


1-4. 診断時住所別（8、80を除く）

| 医療圏    | 登録数   | 登録割合    |
|--------|-------|---------|
| 千葉     | 654   | (85.7%) |
| 東葛南部   | 17    | (2.2%)  |
| 東葛北部   | (1~3) | —       |
| 印旛     | 26    | (3.4%)  |
| 香取海匝   | 0     | (0.0%)  |
| 山武長生夷隅 | 34    | (4.5%)  |
| 安房     | (1~3) | —       |
| 君津     | 0     | (0.0%)  |
| 市原     | 21    | (2.8%)  |
| 茨城県    | (1~3) | —       |
| 埼玉県    | (1~3) | —       |
| 東京都    | (1~3) | —       |
| 神奈川県   | (1~3) | —       |
| その他県外  | (1~3) | —       |

病院住所地の二次保健医療圏内の市区町村住所別

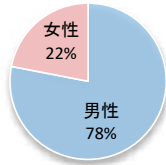
| 医療圏     | 登録数 |
|---------|-----|
| 千葉市稲毛区  | 54  |
| 千葉市花見川区 | 37  |
| 千葉市若葉区  | 142 |
| 千葉市中央区  | 241 |
| 千葉市美浜区  | 67  |
| 千葉市緑区   | 113 |
|         |     |
|         |     |
|         |     |
|         |     |
|         |     |
|         |     |
|         |     |
|         |     |
|         |     |
|         |     |



## 2-1. 部位別:胃

### 1. 登録数と男女割合

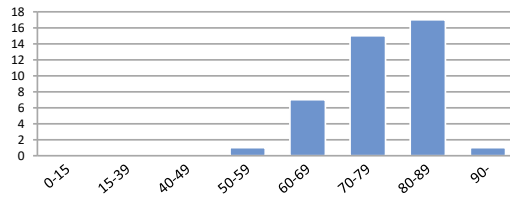
| 登録数 |       |
|-----|-------|
| 全体  | 41    |
| 男性  | 32    |
| 女性  | (7~9) |



当院全登録数に占める胃がんの割合 **5.4%**

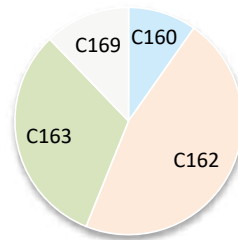
### 2. 年齢

平均 **76.9 歳** 中央値 **78.0 歳**



### 3. 詳細部位別登録数

| 局在コード | 部位名  | 登録数   | 局在コード | 部位名   | 登録数   |
|-------|------|-------|-------|-------|-------|
| C16.0 | 噴門   | (4~6) | C16.5 | 胃小彎   | 0     |
| C16.1 | 胃底部  | 0     | C16.6 | 胃大彎   | 0     |
| C16.2 | 胃体部  | 19    | C16.8 | 胃の境界部 | 0     |
| C16.3 | 胃前庭部 | 13    | C16.9 | 胃NOS  | (4~6) |
| C16.4 | 幽門   | 0     |       |       |       |



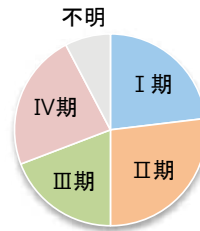

### 4. UICC TNM ステージ別登録 <症例区分20~31(自施設責任症例)、病期分類対象のみ>

#### 治療前ステージ

| 2022年 | 0期 | I期    | II期   | III期  | IV期   | 不明    | 合計 |
|-------|----|-------|-------|-------|-------|-------|----|
| 件数    |    | (4~6) | (4~6) | (7~9) | (4~6) | (1~3) | 26 |
| 割合    |    | -     | -     | -     | -     | -     |    |

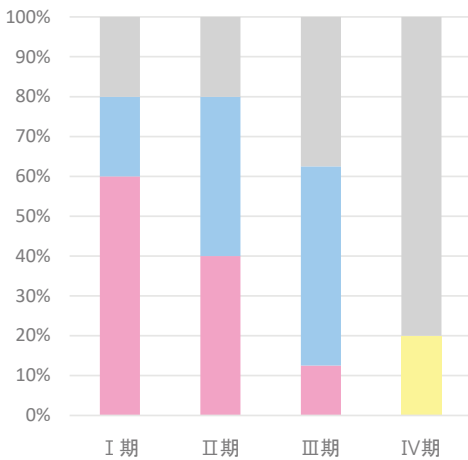
#### 総合ステージ

| 2022年 | 0期 | I期    | II期   | III期  | IV期   | 不明    | 合計 |
|-------|----|-------|-------|-------|-------|-------|----|
| 件数    |    | (4~6) | (7~9) | (4~6) | (4~6) | (1~3) | 26 |
| 割合    |    | -     | -     | -     | -     | -     |    |

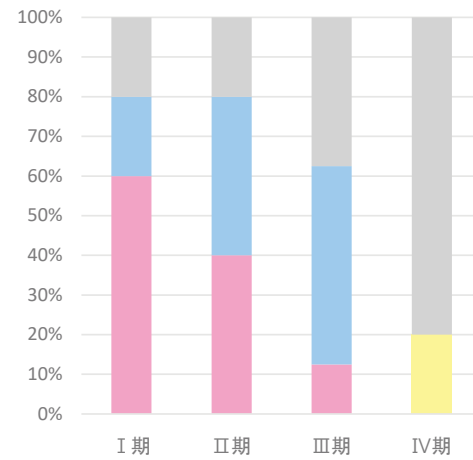


### 5. UICC TNM ステージ別 治療割合 <症例区分20~31(自施設責任症例)、病期分類対象のみ>

#### 治療前ステージ



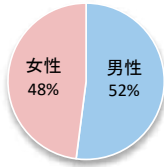
#### 総合ステージ



## 2-2. 部位別:大腸

### 1. 登録数と男女割合

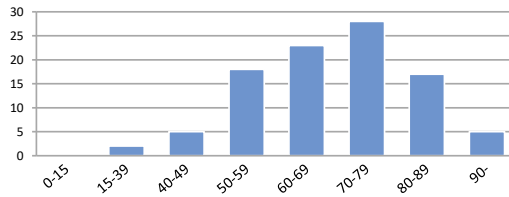
| 登録数 |    |
|-----|----|
| 全体  | 98 |
| 男性  | 51 |
| 女性  | 47 |



当院全登録数に占める大腸がんの割合 **12.8%**

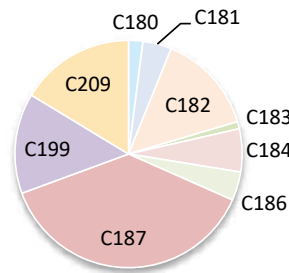
### 2. 年齢

平均 **69.5 歳** 中央値 **70.5 歳**



### 3. 詳細部位別登録数

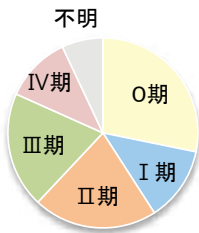
| 局在コード | 部位名  | 登録数   | 局在コード | 部位名    | 登録数   |
|-------|------|-------|-------|--------|-------|
| C18.0 | 盲腸   | (1~3) | C18.6 | 下行結腸   | (4~6) |
| C18.1 | 虫垂   | (4~6) | C18.7 | S状結腸   | 37    |
| C18.2 | 上行結腸 | 14    | C18.8 | 結腸境界部  | 0     |
| C18.3 | 右結腸曲 | (1~3) | C18.9 | 結腸NOS  | 0     |
| C18.4 | 横行結腸 | (4~6) | C19.9 | 直腸結腸移行 | 14    |
| C18.5 | 左結腸曲 | 0     | C20.9 | 直腸     | 16    |



### 4. UICC TNM ステージ別登録 <症例区分20~31(自施設責任症例)、病期分類対象のみ>

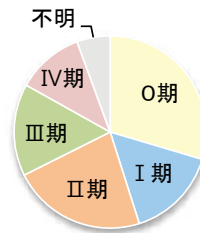
#### 治療前ステージ

| 2022年 | 0期  | I期    | II期 | III期 | IV期   | 不明    | 合計 |
|-------|-----|-------|-----|------|-------|-------|----|
| 件数    | 20  | (7~9) | 15  | 14   | (7~9) | (4~6) | 71 |
| 割合    | 28% | -     | 21% | 20%  | -     | -     |    |



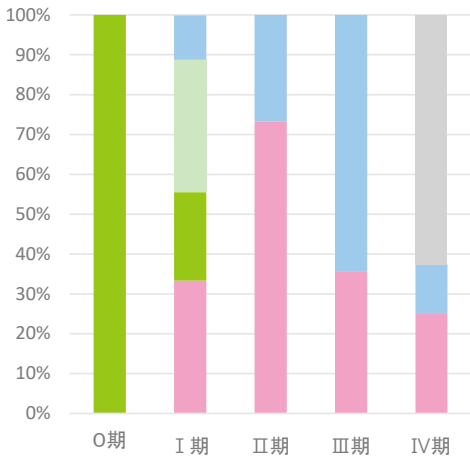
#### 総合ステージ

| 2022年 | 0期  | I期  | II期 | III期 | IV期   | 不明    | 合計 |
|-------|-----|-----|-----|------|-------|-------|----|
| 件数    | 21  | 11  | 16  | 11   | (7~9) | (4~6) | 71 |
| 割合    | 30% | 16% | 23% | 16%  | -     | -     |    |

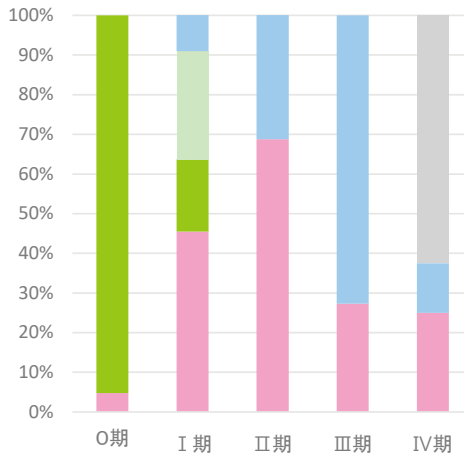


### 5. UICC TNM ステージ別 治療割合 <症例区分20~31(自施設責任症例)、病期分類対象のみ>

#### 治療前ステージ



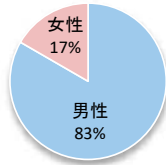
#### 総合ステージ



## 2-3. 部位別:肝臓

### 1. 登録数と男女割合

| 登録数 |       |
|-----|-------|
| 全体  | (4~6) |
| 男性  | (4~6) |
| 女性  | (1~3) |



当院全登録数に占める肝がんの割合 **0.8%**

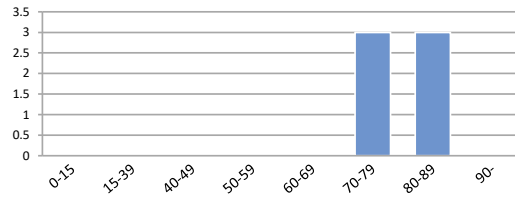
### 2. 年齢

平均

80.0 歳

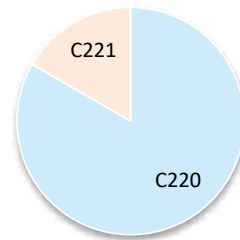
中央値

79.0 歳



### 3. 詳細部位別登録数

| 局在コード | 部位名  | 登録数   |
|-------|------|-------|
| C22.0 | 肝    | (4~6) |
| C22.1 | 肝内胆管 | (1~3) |



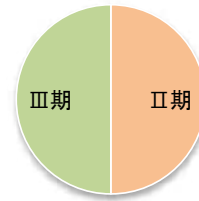
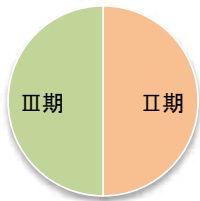
### 4. UICC TNM ステージ別登録 肝細胞がん<症例区分20~31(自施設責任症例)、病期分類対象のみ>

#### 治療前ステージ

| 2022年 | 0期 | I期    | II期   | III期 | IV期 | 不明 | 合計    |
|-------|----|-------|-------|------|-----|----|-------|
| 件数    | 0  | (1~3) | (1~3) | 0    | 0   | 0  | (1~3) |
| 割合    | 0% | -     | -     | 0%   | 0%  |    |       |

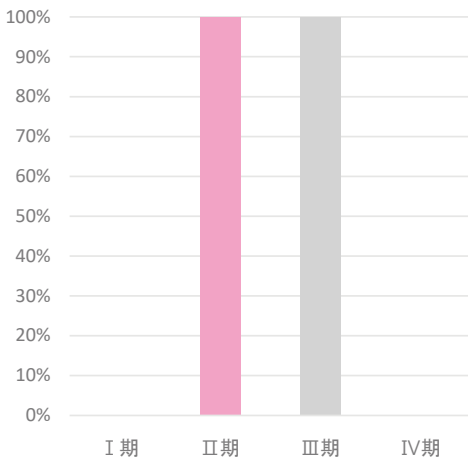
#### 総合ステージ

| 2022年 | 0期 | I期    | II期   | III期 | IV期 | 不明 | 合計    |
|-------|----|-------|-------|------|-----|----|-------|
| 件数    | 0  | (1~3) | (1~3) | 0    | 0   | 0  | (1~3) |
| 割合    | 0% | -     | -     | 0%   | 0%  |    |       |

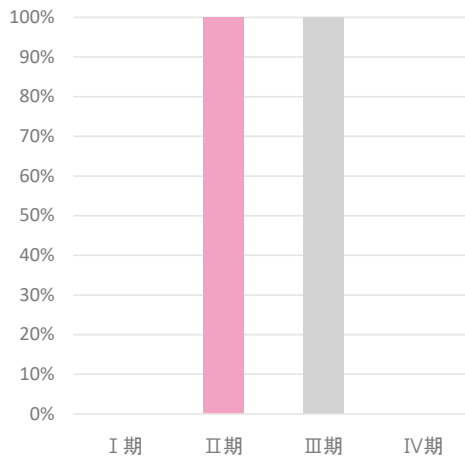


### 5. UICC TNM ステージ別 治療割合 肝細胞がん<症例区分20~31(自施設責任症例)、病期分類対象のみ>

#### 治療前ステージ



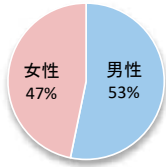
#### 総合ステージ



## 2-4. 部位別:肺

### 1. 登録数と男女割合

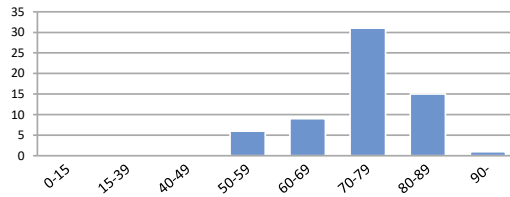
| 登録数 |    |
|-----|----|
| 全体  | 62 |
| 男性  | 33 |
| 女性  | 29 |



当院全登録数に占める肺がんの割合 **8.1%**

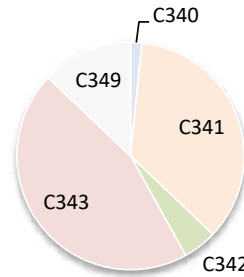
### 2. 年齢

平均 **73.6 歳** 中央値 **74.0 歳**



### 3. 詳細部位別登録数

| 局在コード | 部位名  | 登録数   | 局在コード | 部位名  | 登録数   |
|-------|------|-------|-------|------|-------|
| C33.9 | 気管   | 0     | C34.8 | 肺境界部 | 0     |
| C34.0 | 主気管支 | (1~3) | C34.9 | 肺NOS | (7~9) |
| C34.1 | 上葉   | 22    |       |      |       |
| C34.2 | 中葉   | (1~3) |       |      |       |
| C34.3 | 下葉   | 28    |       |      |       |



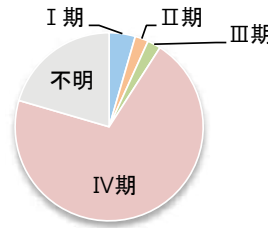
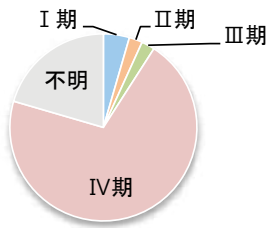
### 4. UICC TNM ステージ別登録 非小細胞がん<症例区分20~31(自施設責任症例)、病期分類対象のみ>

#### 治療前ステージ

| 2022年 | 0期 | I期    | II期   | III期  | IV期 | 不明    | 合計 |
|-------|----|-------|-------|-------|-----|-------|----|
| 件数    | 0  | (1~3) | (1~3) | (1~3) | 31  | (7~9) | 44 |
| 割合    | 0% | -     | -     | -     | 71% | -     |    |

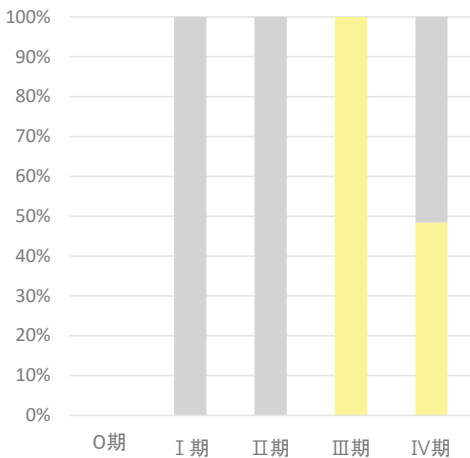
#### 総合ステージ

| 2022年 | 0期 | I期    | II期   | III期  | IV期 | 不明    | 合計 |
|-------|----|-------|-------|-------|-----|-------|----|
| 件数    | 0  | (1~3) | (1~3) | (1~3) | 31  | (7~9) | 44 |
| 割合    | 0% | -     | -     | -     | 71% | -     |    |

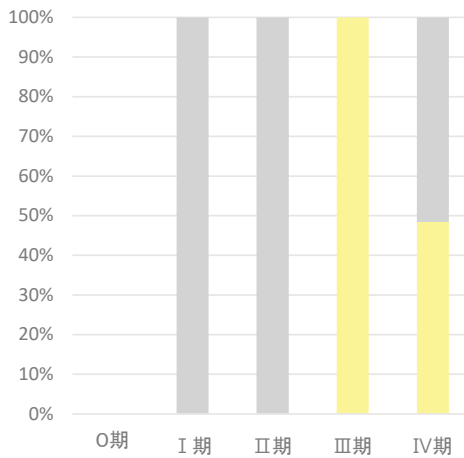


### 5. UICC TNM ステージ別 治療割合 非小細胞がん<症例区分20~31(自施設責任症例)、病期分類対象のみ>

#### 治療前ステージ



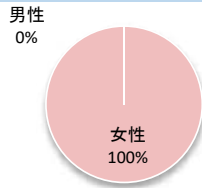
#### 総合ステージ



## 2-5. 部位別:乳房

### 1. 登録数と男女割合

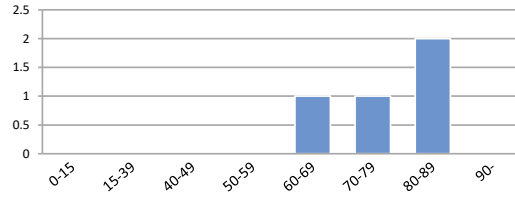
| 登録数 |       |
|-----|-------|
| 全体  | (4~6) |
| 男性  | 0     |
| 女性  | (4~6) |



当院全登録数に占める乳がんの割合 **0.5%**

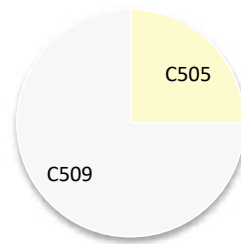
### 2. 年齢

平均 **77.5 歳** 中央値 **80.0 歳**



### 3. 詳細部位別登録数

| 局在コード | 部位名     | 登録数 | 局在コード | 部位名     | 登録数   |
|-------|---------|-----|-------|---------|-------|
| C50.0 | 乳頭      | 0   | C50.5 | 下外側4分の1 | (1~3) |
| C50.1 | 中央部     | 0   | C50.6 | 腋窩尾部    | 0     |
| C50.2 | 上内側4分の1 | 0   | C50.8 | 乳房境界部   | 0     |
| C50.3 | 下内側4分の1 | 0   | C50.9 | 乳房NOS   | (1~3) |
| C50.4 | 上外側4分の1 | 0   |       |         |       |



### 4. UICC TNM ステージ別登録 <症例区分20~31(自施設責任症例)、病期分類対象のみ>

#### 治療前ステージ

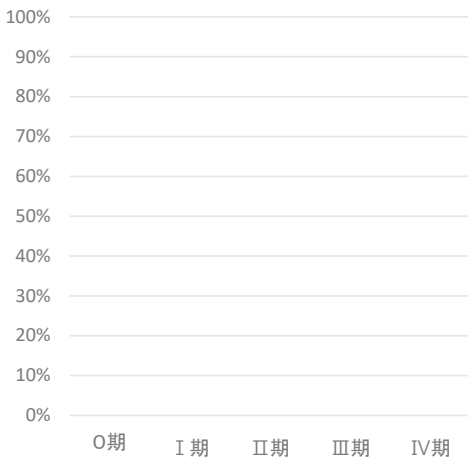
| 2022年 | 0期 | I期 | II期 | III期 | IV期 | 不明 | 合計 |
|-------|----|----|-----|------|-----|----|----|
| 件数    | 0  | 0  | 0   | 0    | 0   | 0  | 0  |
| 割合    | 0% | 0% | 0%  | 0%   | 0%  | 0% | 0% |

#### 総合ステージ

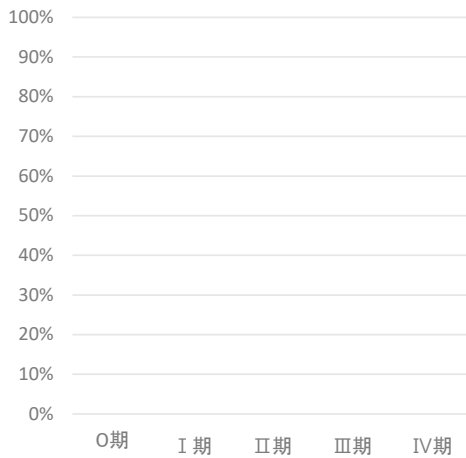
| 2022年 | 0期 | I期 | II期 | III期 | IV期 | 不明 | 合計 |
|-------|----|----|-----|------|-----|----|----|
| 件数    | 0  | 0  | 0   | 0    | 0   | 0  | 0  |
| 割合    | 0% | 0% | 0%  | 0%   | 0%  | 0% | 0% |

### 5. UICC TNM ステージ別 治療割合 <症例区分20~31(自施設責任症例)、病期分類対象のみ>

#### 治療前ステージ



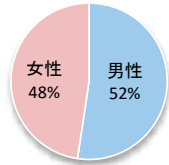
#### 総合ステージ



## 2-6. 部位別：膵臓

### 1. 登録数と男女割合

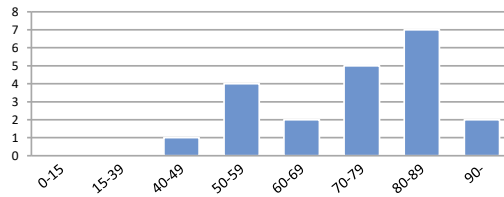
| 登録数 |    |
|-----|----|
| 全体  | 21 |
| 男性  | 11 |
| 女性  | 10 |



当院全登録数に占める膵がんの割合 **2.8%**

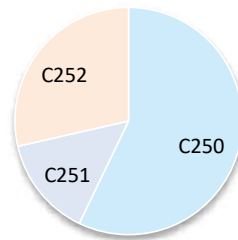
### 2. 年齢

平均 **74.2 歳** 中央値 **78.0 歳**



### 3. 詳細部位別登録数

| 局在コード | 部位名      | 登録数   | 局在コード | 部位名  | 登録数 |
|-------|----------|-------|-------|------|-----|
| C25.0 | 膵頭部      | 12    | C25.7 | 膵その他 | 0   |
| C25.1 | 膵体部      | (1~3) | C25.8 | 膵境界部 | 0   |
| C25.2 | 膵尾部      | (4~6) | C25.9 | 膵NOS | 0   |
| C25.3 | 膵管       | 0     |       |      |     |
| C25.4 | ランゲルハンス島 | 0     |       |      |     |



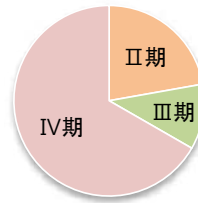
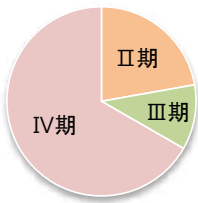
### 4. UICC TNM ステージ別登録 <症例区分20~31(自施設責任症例)、病期分類対象のみ>

#### 治療前ステージ

| 2022年 | 0期 | I期 | II期   | III期  | IV期   | 不明 | 合計    |
|-------|----|----|-------|-------|-------|----|-------|
| 件数    | 0  | 0  | (1~3) | (1~3) | (4~6) | 0  | (7~9) |
| 割合    | 0% | 0% | -     | -     | -     | 0% |       |

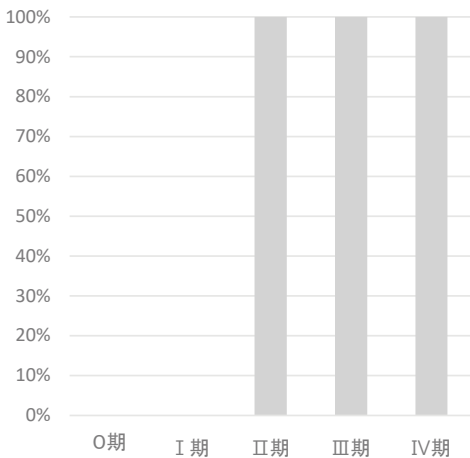
#### 総合ステージ

| 2022年 | 0期 | I期 | II期   | III期  | IV期   | 不明 | 合計    |
|-------|----|----|-------|-------|-------|----|-------|
| 件数    | 0  | 0  | (1~3) | (1~3) | (4~6) | 0  | (7~9) |
| 割合    | 0% | 0% | -     | -     | -     | 0% |       |

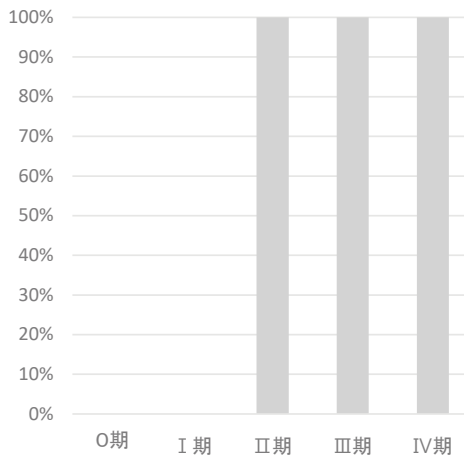


### 5. UICC TNM ステージ別 治療割合 <症例区分20~31(自施設責任症例)、病期分類対象のみ>

#### 治療前ステージ



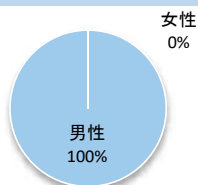
#### 総合ステージ



## 2-7. 部位別:前立腺

### 1. 登録数と男女割合

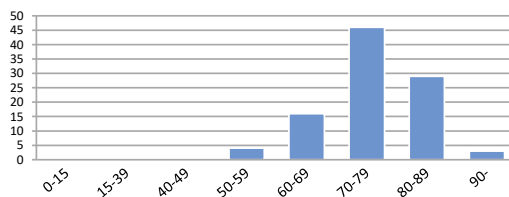
| 登録数 |    |
|-----|----|
| 全体  | 98 |
| 男性  | 98 |
| 女性  | 0  |



当院全登録数に占める前立腺がんの割合 **12.8%**

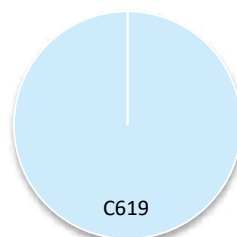
### 2. 年齢

平均 **75.1 歳** 中央値 **74.5 歳**



### 3. 詳細部位別登録数

| 局在コード | 部位名 | 登録数 |
|-------|-----|-----|
| C61.9 | 前立腺 | 98  |



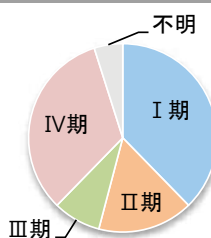
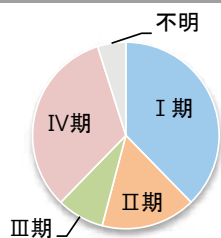
### 4. UICC TNM ステージ別登録 <症例区分20~31(自施設責任症例)、病期分類対象のみ>

#### 治療前ステージ

| 2022年 | 0期 | I期  | II期 | III期  | IV期 | 不明    | 合計 |
|-------|----|-----|-----|-------|-----|-------|----|
| 件数    |    | 23  | 10  | (4~6) | 20  | (1~3) | 61 |
| 割合    |    | 38% | 16% | -     | 33% | -     |    |

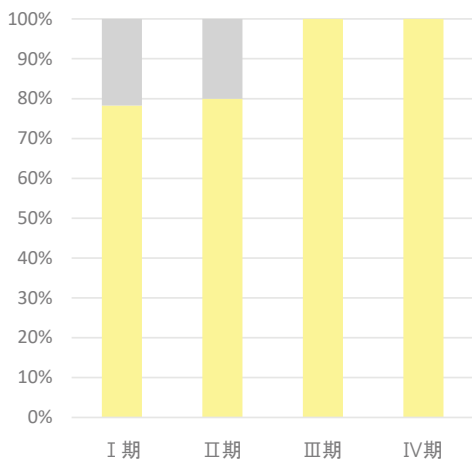
#### 総合ステージ

| 2022年 | 0期 | I期  | II期 | III期  | IV期 | 不明    | 合計 |
|-------|----|-----|-----|-------|-----|-------|----|
| 件数    |    | 23  | 10  | (4~6) | 20  | (1~3) | 61 |
| 割合    |    | 38% | 16% | -     | 33% | -     |    |

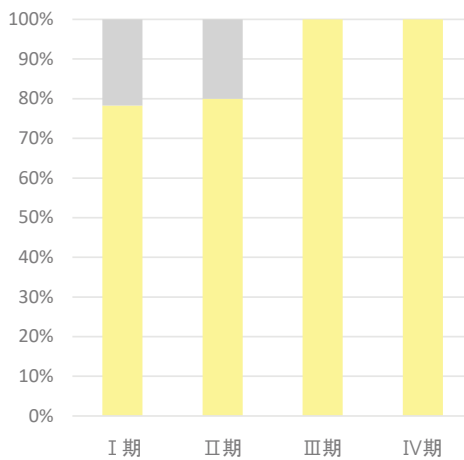


### 5. UICC TNM ステージ別 治療割合 <症例区分20~31(自施設責任症例)、病期分類対象のみ>

#### 治療前ステージ



#### 総合ステージ





## 千葉県院内がん登録施設別集計 2022年症例

編集 千葉県がん診療連携協議会 院内がん登録専門部会  
千葉県がんセンター 経営戦略部 診療情報管理室

発行日 2024年7月

### 本冊子に関する問い合わせ

千葉県がんセンター 経営戦略部 診療情報管理室  
〒260-8717 千葉県千葉市中央区仁戸名町666-2  
電話：043-264-5431(代表)

